



Befektetési jelentés

MetLife Europe d.a.c. Magyarországi Fióktelepe 2023.



Kockázatbesorolás



Alacsony kockázat: *

A kategóriába tartozó eszközalapok minimális kockázatú értékpapírokba és banki instrumentumokba fektetnek. A kategóriába tartozó eszközalapok alacsony kockázatot képviselnek, ennek megfelelően alacsony hozamvárakozásokkal rendelkeznek. A kategóriában szereplő eszközalapokba történő befektetéseket bármilyen időtávon ajánljuk.

Pénzpiaci forint eszközalap (HUF); Pénzpiaci euró eszközalap (EUR)

Átlag alatti kockázat: **

A kategóriába tartozó, jellemzően kötvény típusú eszközalapok átlag alatti kockázattal rendelkeznek. A kategóriába tartozó eszközalapok célja a csekély kockázatú befektetések választásával a befektetett tőke értékének megőrzése és reálhozam elérése. Az átlag alatti kockázatból adódóan a kategória eszközalapjai a pénzügyi piacnál magasabb hozamlehetőséget rejtnek. A kategóriában szereplő eszközalapokba történő befektetéseket minimum 1-2 éves időtávban ajánljuk.

Magyar kötvény eszközalap (HUF); Kárpátok fejlődő európai kötvény eszközalap (EUR)

Átlagos kockázat: ***

A kategóriába tartozó eszközalapok átlagos kockázattal rendelkeznek. A kategóriába sorolt eszközalapok célja átlagos kockázat vállalásával középtávon a kötvény típusú eszközalapokat meghaladó hozam elérése, valamint fontos szempont a kockázat diverzifikálása. A kategória eszközalapjaira jellemző a kockázat porlasztása érdekében (típusuktól függően) az egyes régiók, országok, gazdasági szektorok közötti diverzifikálás, illetve részvény és kötvénytípusú befektetések elegyítése. A kategóriában szereplő eszközalapokba történő befektetéseket minimum 3 éves időtávban ajánljuk.

Euromix vegyes (kötvény, részvény) eszközalap (HUF); Winner vegyes (kötvény, részvény) eszközalap (HUF); Profitőr kötvénytúlsúlyos vegyes eszközalap (HUF)

Magas kockázat: **** *****

A kategóriába tartozó eszközalapok magas kockázattal rendelkeznek. A kategóriába jellemzően részvény típusú eszközalapok tartoznak (előfordulhat egyéb típus is), amelyek célja a lehető legnagyobb árfolyamnyereség és/vagy osztalék elérése mellett maximalizálni az ügyfelek hozamát. A magas kockázatú eszközalapoknál elsődleges szempont (típusuktól függően) az egyes régiók, országok, gazdasági szektorok és vállalatok közötti diverzifikáció, amely jelentősen csökkenti a befektetés kockázatát, így az ügyfelek befektetései alacsonyabb kockázat mellett biztosíthatják a részvény piacon közép- és hosszú távon elvárt magas hozamot. A befektetésben rejlő kockázat (akár egyes alapkategórián belül is) a volatilitásból adódóan a csillagok számának emelkedésével növekszik. A magas kategóriába tartozó eszközalapok rövid távon jelentős árfolyam-ingadozást produkálhatnak, ezért az ide történő befektetéseket minimum 5-10 éves időtávban ajánljuk.

Európai ingatlan részvény eszközalap (HUF) (EUR); Globális nemzetközi részvény alapok eszközalapja (HUF); Ázsiai ingatlan részvény eszközalap (HUF) (EUR); Luxus részvény eszközalap (HUF); Magyar részvény eszközalap (HUF); Giants európai részvény eszközalap (EUR); Generation Gold nemzetközi részvény eszközalap (EUR); Holland részvény eszközalap (EUR);

Shanghai Express Kína-túlsúlyos részvény alapok eszközalapja (HUF) (EUR); Maharadzsa indiai részvény alapok eszközalapja (HUF); Ázsiai részvény eszközalap (EUR); Salsa latin-amerikai részvény alapok eszközalapja (HUF) (EUR); Sziputnyik kelet-európai részvény alapok eszközalapja (HUF) (EUR); Betakarítás részvény eszközalap (HUF); Kincsesbánya részvény eszközalap (HUF), Pénzügyi részvény eszközalap (HUF)

Benchmark:

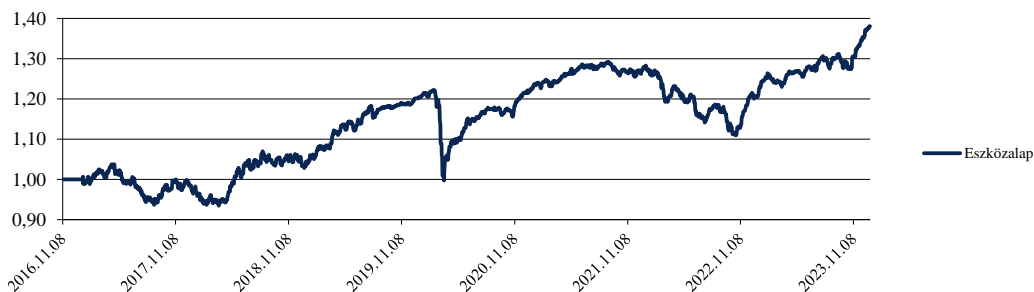
Tipus:	Globális vegyes
A eszközalap indulásának napja:	8.11.2016
Értékelési nap:	31.12.2023
Árfolyam:	1,3806 HUF/egység
Eszközalap nagysága:	3 486 948 733 HUF
Deviza:	HUF
Letétkezelő:	Unicredit Bank Hungary Zrt.
Kockázati besorolás:	***
Hozam besorolás:	■ ■ ■ ■ ■ ■ ■ ■

Az eszközalap célja, hogy jövedelmet, valamint közép és hosszú távon mérsékelt tőkenövekedést biztosítson. Az Aktívan menedzselte vegyes eszközalap a befektetésre ajánlott, magas hozamú és felfőrekvő piaci kötvények, valamint vállalati részvények széles körébe fektet be világszerte. Az eszközalap összetétele a piaci körülményekhez alkalmazkodva folyamatosan változhat. Ha például a piacok emelkednek, akkor az alap a részvény eszközosztályokat súlyozza felül, abban az esetben pedig, ha a részvénypiacok esnek, akkor a különböző kötvény eszközosztályok kerülnek felül súlyozásra.

Aktuális összetétel:	Fidelity Glb MltAsst Inc A-Acc-HUF Hdg	85,81%
	Likvid eszközök	14,19%

Az eszközalap teljesítményét bemutató grafikonok:

Az eszközalap és a benchmark teljesítménye az eszközalap bevezetése óta:



Hozamok	1 hónapos	3 hónapos	6 hónapos	9 hónapos	1 éves	3 éves	5 éves
MetLife eszközalap	3,09%	6,57%	8,26%	10,81%	14,59%	12,60%	33,70%

Hozamok	2021	2020	2019	2018	2017
MetLife eszközalap	4,25%	2,04%	16,36%	6,37%	-2,92%

Befektetési információk:*

- 25,02% Egyesült Államok
- 14,10% Egyesült Királyság
- 9,37% Japán
- 8,53% Kína
- 5,64% Tajvan
- 4,31% Franciaország
- 4,23% Svájc
- 3,58% Németország
- 25,22% Egyéb



Az Aktívan menedzselte vegyes eszközalap az átlagos kockázatviselési hajlandóságú ügyfelek számára nyújthat ideális megoldást, amely révén egy globálisan diversifikált, azaz széles körű eszközosztályokba fektető portfóliót érhetnek el.

A bemutatott hozamok tájékoztató jellegűek. A bemutatott adatok múltbeli hozamokra vonatkoznak, a befektetések jövőbeli értékére nem jelentenek garanciát. A befektetési egységek ára folyamatosan változik. Az adatok költségelvonás utáni hozam adatok, azon befektetési egységekre értendők, melyek a mért időszak első és utolsó napján is szerepeltek a eszközalapban.

*A befektetési információk rész a mögöttes befektetési alapok összetételének 2023.06.30-ai állapota alapján készült.

Balance globális kötvény eszközalap (HUF)



Benchmark: **€STR**

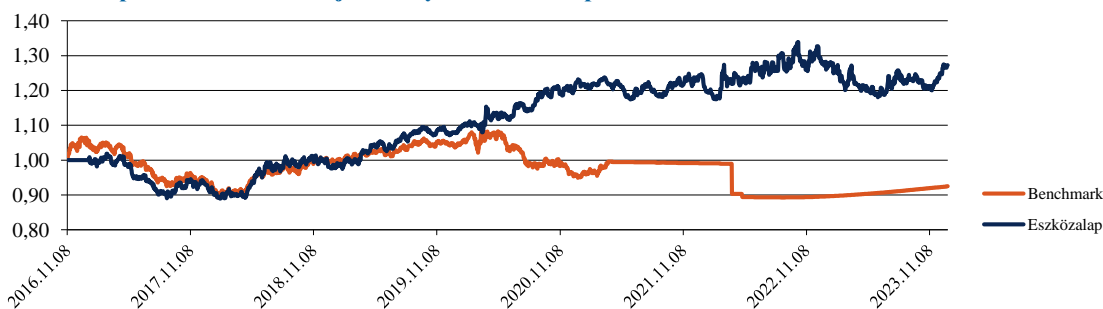
Tipus:	Globális kötvény	
A eszközalap indulásának napja:	8.11.2016	
Értékelési nap:	31.12.2023	
Árfolyam:	1,2727 HUF/egység	
Eszközalap nagysága:	1 186 182 409	HUF
Deviza:	HUF	
Letétkezelő:	Unicredit Bank Hungary Zrt.	
Kockázati besorolás:	**	
Hozam besorolás:		

Az eszközalap célja, hogy tőke- és hozamnövekedést érjen el, oly módon, hogy eszközeinek túlyomó részét globális kötvényekbe fekteti. Az eszközalap elsősorban fejlett és fejlődő országok államkötvényeibe és vállalati kötvényeibe fekteti eszközeit, de a teljes kötvénypiaci spektrum elérhető az alap számára. A befektetési politikából fakadóan az eszközalap globálisan a kötvénypiacokon elérhető legvonzóbb hozamlehetőséget kínáló értékpapírokba fektetheti eszközeit.

Aktuális összetétel:	JPM Global Strat Bd A perf (acc) EURH	86,10%
	Likvid eszközök	13,90%

Az eszközalap teljesítményét bemutató grafikonok:

Az eszközalap és a benchmark teljesítménye az eszközalap bevezetése óta:

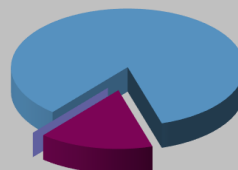


Hozamok	1 hónapos	3 hónapos	6 hónapos	9 hónapos	1 éves	3 éves	5 éves
MetLife eszközalap	3,91%	2,80%	6,56%	4,10%	-0,29%	3,29%	30,35%
Benchmark	0,64%	-0,61%	4,42%	3,19%	-1,44%	2,15%	10,69%

Hozamok	2021	2020	2019	2018	2017
MetLife eszközalap	1,20%	14,07%	10,64%	6,53%	-8,35%
Benchmark	5,58%	0,99%	7,29%	10,67%	-10,86%

Befektetési információk:*

■ 84,17% Egyesült Királyság ■ 15,83% Egyesült Államok ■ ■ ■ ■ ■ ■ ■ ■ ■ 0,00% Egyéb



A követett befektetési politika az átlagnál alacsonyabb kockázatviselési hajlandóságú ügyfelek számára jelenthet ideális megoldást. A befektetési politikából fakadóan az eszközalap globálisan a kötvénypiacokon elérhető legvonzóbb hozamlehetőséget kínáló értékpapírokba fektetheti eszközeit.

A bemutatott hozamok tájékoztató jellegűek. A bemutatott adatok múltbeli hozamokra vonatkoznak, a befektetések jövőbeli értékére nem jelentenek garanciát. A befektetési egységek ára folyamatosan változik. Az adatok költséglevonás utáni hozamadatok, azon befektetési egységekre értendők, melyek a mért időszak első és utolsó napján is szerepeltek a eszközalapban.

*A befektetési információk rész a mögöttes befektetési alapok összetételének 2023.06.30-ei állapota alapján készült.

Global Palace globális ingatlan részvény eszközalap (HUF)



Az eszközalap célja, hogy közép- és hosszútávon tőkenövekedést érjen el, azáltal, hogy eszközeinek túlnyomó részét az ingatlan piacon tevékenykedő vállalatok részvényeibe fekteti globálisan.

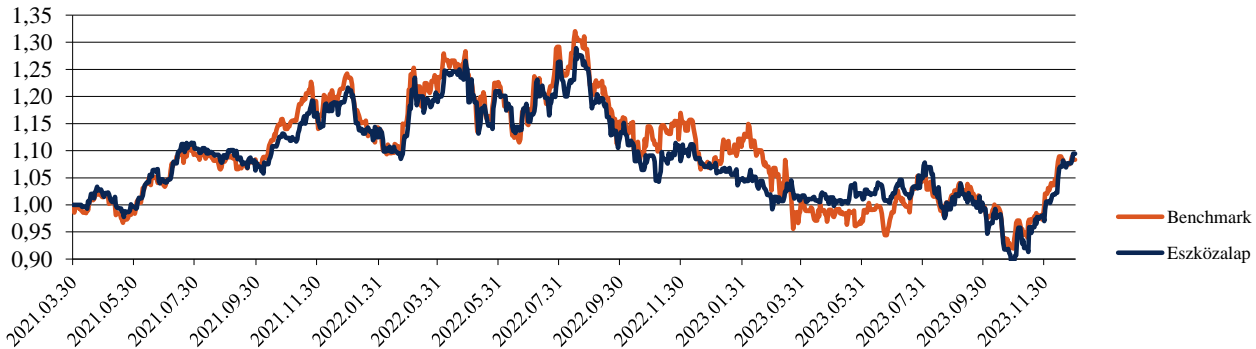
Benchmark: FTSE EPRA/NAREIT Europe index

Típus:	Ingatlan befektetések
A eszközalap indulásának napja:	30.3.2021
Értékelési nap:	31.12.2023
Árfolyam:	1,0942 HUF/egység
Eszközalap nagysága:	1 473 444 720 HUF
Deviza:	HUF
Letétkezelő:	Unicredit Bank Hungary Zrt.
Kockázati besorolás:	*****
Hozam besorolás:	■■■■■■■■■■

Aktuális összetétel: Franklin Global Real Estate Fund Class N (Acc) 85,23%
Likvid eszközök 14,77%

Az eszközalap teljesítményét bemutató grafikonok:

Az eszközalap és a benchmark teljesítménye az eszközalap bevezetése óta:

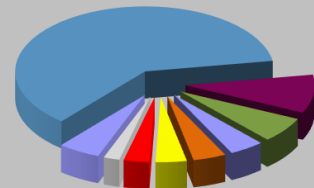


Hozamok	1 hónapos	3 hónapos	6 hónapos	9 hónapos	1 éves	3 éves	5 éves
MetLife eszközalap	12,81%	10,21%	7,99%	7,88%	2,19%	-	-
Benchmark	8,44%	8,77%	9,87%	7,56%	1,14%	-	-

Hozamok	2021	2020	2019	2018	2017
MetLife eszközalap	-	-	-	-	-
Benchmark	-	-	-	-	-

Befektetési információk:*

■ 61,29% Egyesült Államok	■ 9,53% Japán	■ 6,33% Egyesült Királyság
■ 4,37% Ausztrália	■ 4,12% Szingapúr	■ 3,89% Hong Kong
■ 3,20% Kanada	■ 1,99% Svédország	■ 5,28% Egyéb



A követett befektetési politika a magas kockázatviselési hajlandóságú ügyfelek számára ideális, akik felkészültek arra, hogy rövid és középtávon befektetéseik értéke csökkenhet. Az országok és vállalatok közötti diverzifikáció az egyedi értékpapír befektetéseknél jelentősen kisebb befektetési kockázatot eredményez.

A bemutatott hozamok tájékoztató jellegűek. A bemutatott adatok múltbeli hozamokra vonatkoznak, a befektetések jövőbeli értékére nem jelentenek garanciát. A befektetési egységek ára folyamatosan változik. Az adatok költséghelvonnás utáni hozam adatok, azon befektetési egységekre értendőek, melyek a mért időszak első és utolsó napján is szerepeltek a eszközalapban.

*A befektetési információk rész a mögöttes befektetési alapok összetételének 2023.06.30-ei állapota alapján készült.

Long Life nemzetközi részvény eszközalap (HUF)



Benchmark:

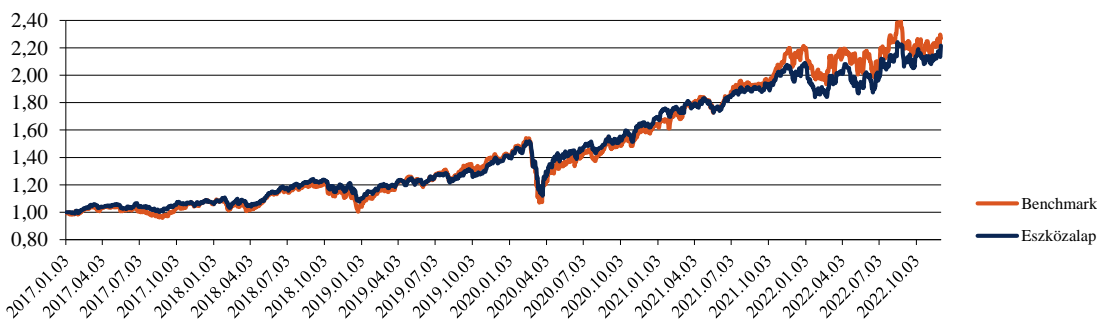
Típus:	Nemzetközi részvény
A eszközalap indulásának napja:	8.11.2016
Értékelési nap:	31.12.2023
Árfolyam:	2,1065 HUF/egység
Eszközalap nagysága:	2 609 913 718 HUF
Deviza:	EUR
Letétkezelő:	Unicredit Bank Hungary Zrt.
Kockázati besorolás:	****
Hozam besorolás:	■ ■ ■ ■ ■ □ □ □ □ □

Az eszközalap célja, hogy tőke- és hozamnövekedést érjen el azáltal, hogy eszközeinek túlnyomó részét olyan vállalatok részvényeibe fekteti, amelyek elsősorban a fejlett világra jellemző, növekvő időszűdő korosztály által támasztott keresletet igyekeznek kielégíteni.

Aktuális összetétel:	Fidelity Funds - Sustainable Demographics Fund [†]	23,39%
	Fidelity Global Financial Services	22,83%
	JPM Global Healthcare	39,61%
	Likvid eszközök	14,18%

Az eszközalap teljesítményét bemutató grafikonok:

Az eszközalap és a benchmark teljesítménye az eszközalap bevezetése óta:

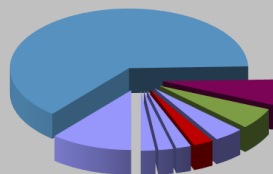


Hozamok	1 hónapos	3 hónapos	6 hónapos	9 hónapos	1 éves	3 éves	5 éves
MetLife eszközalap	6,61%	3,00%	7,47%	8,42%	3,43%	24,18%	91,73%
Benchmark	3,93%	5,11%	8,85%	13,57%	14,15%	44,09%	125,21%

Hozamok	2021	2020	2019	2018	2017
MetLife eszközalap	23,17%	20,84%	27,77%	2,84%	-
Benchmark	33,19%	16,61%	34,04%	-0,83%	-

Befektetési információk:*

63,39% Egyesült Államok	6,98% Egyesült Királyság	5,74% Franciaország
4,03% Svájc	2,72% Japán	2,04% India
2,03% Tajvan	1,98% Dánia	11,09% Egyéb



A követett befektetési politika a magas kockázatviselési hajlandóságú ügyfelek számára ideális, akik felkészültek arra, hogy rövid és középtávon befektetéseik értéke csökkenhet. Az országok és gazdasági szektorok közötti diversifikáció az egyedi értékpapír befektetéseknél jelentősen kisebb befektetési kockázatot eredményez.

A bemutatott hozamok tájékoztató jellegűek. A bemutatott adatok múltbeli hozamokra vonatkoznak, a befektetések jövőbeli értékére nem jelentenek garanciát. A befektetési egységek ára folyamatosan változik. Az adatok költségelvonás utáni hozamadatok, azon befektetési egységekre értendők, melyek a mért időszak első és utolsó napján is szerepeltek a eszközalapban.

*A befektetési információk rész a mögöttes befektetési alapok összetételének 2023.06.30-ei állapota alapján készült.

Euro Top európai részvény eszközalap (HUF)



Benchmark:

Típus:	Európai részvények
A eszközalap indulásának napja:	8.11.2016
Értékelési nap:	31.12.2023
Árfolyam:	1,9925 HUF/egység
Eszközalap nagysága:	3 510 372 126 HUF
Deviza:	EUR
Letétkezelő:	Unicredit Bank Hungary Zrt.
Kockázati besorolás:	****
Hozam besorolás:	■ ■ ■ ■ ■ □ □ □ □ □

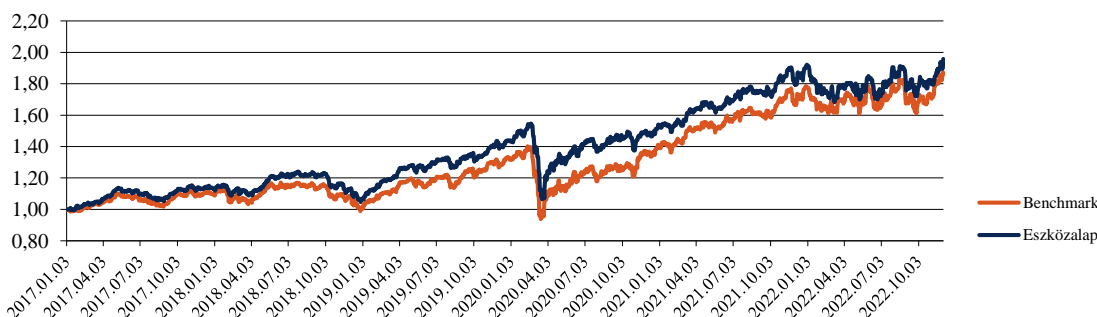
Az eszközalap célja, hogy tőke- és hozamnövekedést érjen el, oly módon, hogy eszközeinek túlnyomó részét Európa tagállamaiban bejegyzett vagy tevékenységének jelentős részét Európában végző vállalatok részvényeibe fekteti.

Aktuális összetétel:

Fidelity European Dynamic Growth	41,94%
JPM Europe Equity Plus	42,12%
Likvid eszközök	15,94%

Az eszközalap teljesítményét bemutató grafikonok:

Az eszközalap és a benchmark teljesítménye az eszközalap bevezetése óta:

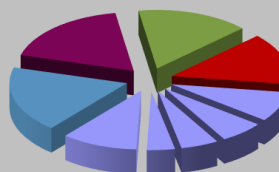


Hozamok	1 hónapos	3 hónapos	6 hónapos	9 hónapos	1 éves	3 éves	5 éves
MetLife eszközalap	4,38%	4,36%	8,16%	6,95%	9,65%	29,42%	86,60%
Benchmark	4,02%	4,76%	6,82%	7,17%	10,56%	38,24%	90,46%

Hozamok	2021	2020	2019	2018	2017
MetLife eszközalap	24,75%	7,45%	34,18%	-5,46%	-
Benchmark	27,16%	6,03%	29,94%	-7,52%	-

Befektetési információk:*

■ 18,23% Egyesült Királyság	■ 18,15% Németország	■ 15,47% Franciaország
■ 14,22% Svájc	■ 8,27% Dánia	■ 6,13% Hollandia
■ 5,18% Egyesült Államok	■ 3,86% Svédország	■ 10,49% Egyéb



A követett befektetési politika a magas kockázatviselési hajlandóságú ügyfelek számára ideális, akik felkészültek arra, hogy rövid és középtávon befektetéseik értéke csökkenhet. Az országok és gazdasági szektorok közötti diverzifikáció az egyedi értékpapír befektetéseknél jelentősen kisebb befektetési kockázatot eredményez.

A bemutatott hozamok tájékoztató jellegűek. A bemutatott adatok múltbeli hozamokra vonatkoznak, a befektetések jövőbeli értékére nem jelentenek garanciát. A befektetési egységek ára folyamatosan változik. Az adatok költséghonás utáni hozam adatok, azon befektetési egységekre értendőek, melyek a mért időszak első és utolsó napján is szerepeltek a eszközalapban.

*A befektetési információk rész a mögöttes befektetési alapok összetételének 2023.06.30-ei állapota alapján készült.

Global Top nemzetközi részvény eszközalap (HUF)



Benchmark:

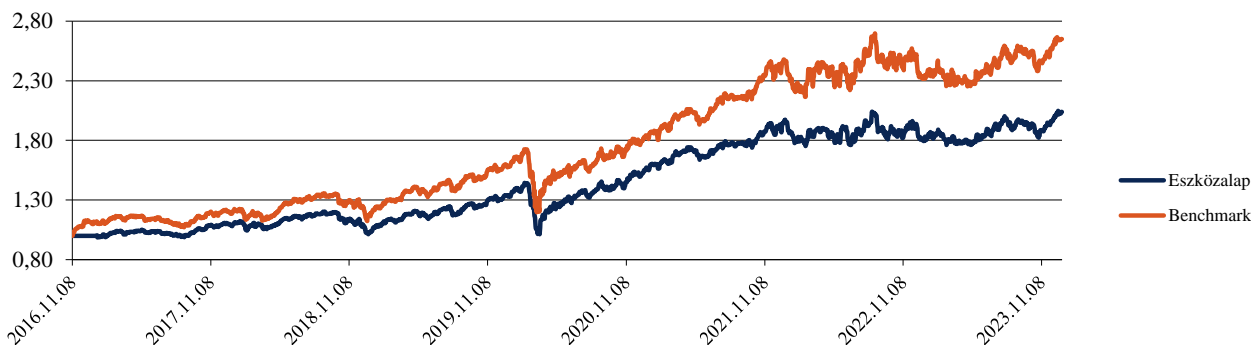
Típus:	Nemzetközi részvény
A eszközalap indulásának napja:	8.11.2016
Értékelési nap:	31.12.2023
Árfolyam:	2,0386 HUF/egység
Eszközalap nagysága:	5 595 787 536 HUF
Deviza:	HUF
Letétkezelő:	Unicredit Bank Hungary Zrt.
Kockázati besorolás:	****
Hozam besorolás:	■ ■ ■ ■ ■ □ □ □

Az eszközalap célja hogy közép- és hosszú távon tökenövekedést érjen el azáltal, hogy eszközeinek túlnyomó részét globális vállalatok részvényeibe fektetik.

Aktuális összetétel:	Fidelity World	55,27%
	Allianz Best Styles Global Equity	28,41%
	Likvid eszközök	16,32%

Az eszközalap teljesítményét bemutató grafikonok:

Az eszközalap és a benchmark teljesítménye az eszközalap bevezetése óta:

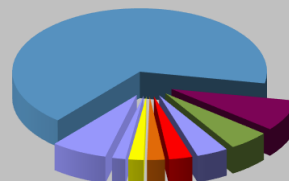


Hozamok	1 hónapos	3 hónapos	6 hónapos	9 hónapos	1 éves	3 éves	5 éves
MetLife eszközalap	5,69%	4,96%	9,05%	14,38%	13,58%	29,81%	97,93%
Benchmark	3,93%	5,11%	8,85%	13,57%	14,15%	44,09%	125,21%

Hozamok	2021	2020	2019	2018	2017
MetLife eszközalap	25,62%	17,83%	29,40%	-5,26%	8,71%
Benchmark	33,19%	16,61%	34,04%	-0,83%	7,98%

Befektetési információk:*

■ 66,84% Egyesült Államok	■ 7,95% Japán	■ 5,19% Egyesült Királyság
■ 4,02% Németország	■ 2,97% Franciaország	■ 2,25% Kanada
■ 1,93% Hollandia	■ 1,69% Svájc	■ 7,16% Egyéb



A követett befektetési politika a magas kockázatviselési hajlandóságú ügyfelek számára ideális, akik felkészültek arra, hogy rövid és középtávon befektetéseik értéke csökkenhet. Az országok és gazdasági szektorok közötti diverzifikáció az egyedi értékpapír befektetéseknél jelentősen kisebb befektetési kockázatot eredményez

A bemutatott hozamok tájékoztató jellegűek. A bemutatott adatok múltbeli hozamokra vonatkoznak, a befektetések jövőbeli értékére nem jelentenek garanciát. A befektetési egységek ára folyamatosan változik. Az adatok költségelvonás utáni hozamadatok, azon befektetési egységekre értendőek, melyek a mért időszak első és utolsó napján is szerepeltek a eszközalapban.

*A befektetési információk rész a mögöttes befektetési alapok összetételének 2023.06.30-ai állapota alapján készült.

Maraton magyar kötvény eszközalap (HUF)



Benchmark: MAX Index

Típus:	Hazai állampapír
A eszközalap indulásának napja:	8.11.2016
Értékelési nap:	31.12.2023
Árfolyam:	1,1671 HUF/egység
Eszközalap nagysága:	1 219 986 105 HUF
Deviza:	HUF
Letétkezelő:	Unicredit Bank Hungary Zrt.
Kockázati besorolás:	**
Hozam besorolás:	■ ■ ■ ■ ■

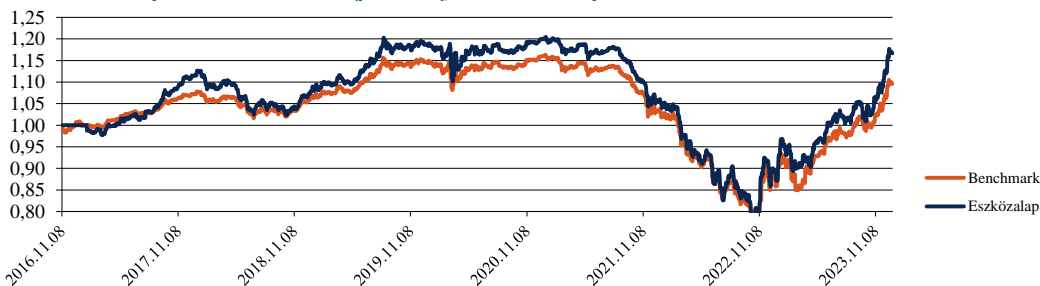
Aktuális összetétel:

MAK 2028/A	4,10%
MAK 2031/A	8,84%
MAK 2026/D	1,74%
MAK 2027/A	7,93%
MAK 2030/A	14,91%
MAK 2029/A	7,71%
MAK 2026/F	0,14%
MAK 2033/A	19,39%
Likvid eszközök	35,24%

Az eszközalap hosszú lejáratú értékpapírok optimális arányának kialakításával törekszik a minél kedvezőbb hozam elérésére. A befektetési politika a magyar kötvénypiacon vásárolható állampapírok eltérő kamatlábszerkezetében rejlő lehetőségek kihasználásával törekszik előnyös hozam elérésére, így biztosítva az elvárt reálhozamot.

Az eszközalap teljesítményét bemutató grafikonok:

Az eszközalap és a benchmark teljesítménye az eszközalap bevezetése óta:

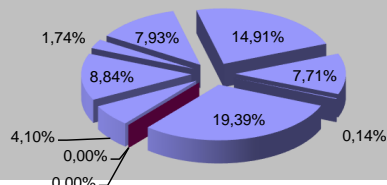


Hozamok	1 hónapos	3 hónapos	6 hónapos	9 hónapos	1 éves	3 éves	5 éves
MetLife eszközalap	6,51%	13,55%	14,89%	26,62%	33,95%	-2,89%	8,17%
Benchmark	5,49%	9,22%	11,25%	26,58%	26,82%	-5,63%	3,10%

Hozamok	2021	2020	2019	2018	2017
MetLife eszközalap	-12,37%	1,44%	9,81%	-3,35%	11,63%
Benchmark	-11,36%	1,41%	7,74%	-0,95%	6,41%

Befektetési információk:

- MAK 2028/A
- MAK 2031/A
- MAK 2026/D
- MAK 2027/A
- MAK 2030/A
- MAK 2029/A
- MAK 2026/F
- MAK 2033/A



A követett befektetési politika az átlag alatti kockázatviselési hajlandóságú ügyfelek számára ideális. Az eszközalap a közép- és hosszú távú értékpapírok optimális arányának kialakításával törekszik a minél kedvezőbb hozam elérésére.

A bemutatott hozamok tájékoztató jellegűek. A bemutatott adatok múltbeli hozamokra vonatkoznak, a befektetések jövőbeli értékeire nem jelentenek garanciát. A befektetési egységek ára folyamatosan változik. Az adatok költségelvonás utáni hozamadatok, azon befektetési egységekre értendők, melyek a mért időszak első és utolsó napján is szerepeltek a eszközalapban.

*A befektetési információk rész a műsorított befektetési alanak árcsújtételének 2023.06.30-ai állapota alapján készült

Balaton likviditási forint eszközalap (HUF)



Benchmark: RMAX

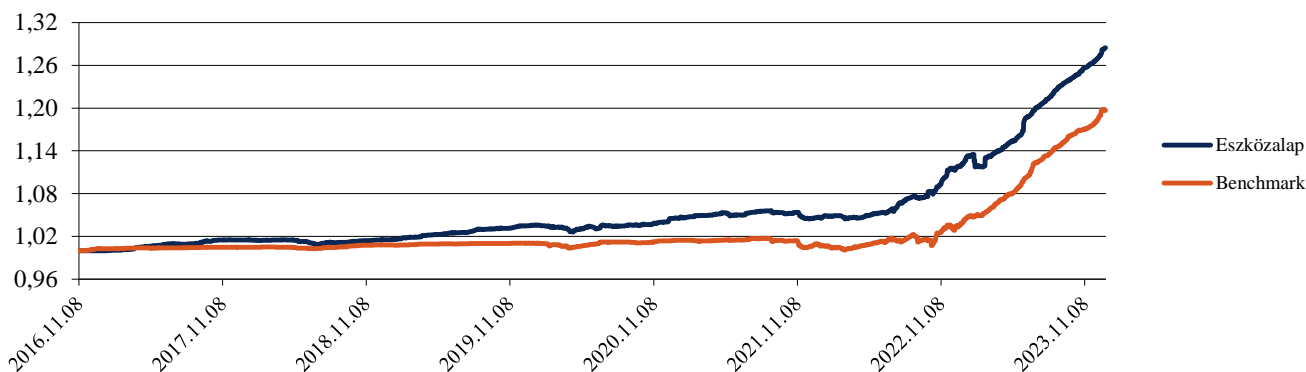
Típus:	Rövid lejáratú kötvény
A eszközalap indulásának napja:	8.11.2016
Értékelési nap:	31.12.2023
Árfolyam:	1,2847 HUF/egység
Eszközalap nagysága:	2 778 123 382 HUF
Deviza:	HUF
Letétkezelő:	Unicredit Bank Hungary Zrt.
Kockázati besorolás:	*
Hozam besorolás:	■ ■ ■ ■ ■ ■ ■ ■

Az eszközalap célja, hogy stabil, infláció feletti hozamot érjen el azáltal, hogy eszközeinek túlnyomó részét 1 évnél rövidebb lejáratú magyar állampapírokba és kincstárjegyekbe fekteti.
Az eszközalapban a kötvények átlagos hátralévő futamideje kevesebb, mint 1 év.

Aktuális összetétel:	K&H Állampapír Alap	85,21%
	Likvid eszközök	14,79%

Az eszközalap teljesítményét bemutató grafikonok:

Az eszközalap és a benchmark teljesítménye az eszközalap bevezetése óta:

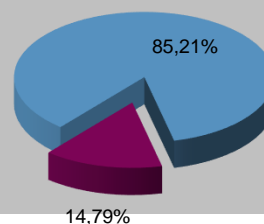


Hozamok	1 hónapos	3 hónapos	6 hónapos	9 hónapos	1 éves	3 éves	5 éves
MetLife eszközalap	1,61%	3,68%	7,39%	12,76%	14,58%	22,88%	26,52%
Benchmark	1,69%	3,16%	6,64%	12,09%	15,19%	17,95%	18,71%

Hozamok	2021	2020	2019	2018	2017
MetLife eszközalap	0,15%	1,01%	1,93%	0,06%	1,49%
Benchmark	-0,60%	0,41%	0,23%	0,31%	0,20%

Befektetési információk:

- K&H Állampapír Alap 85,21%
- Likvid eszközök 14,79%



A követett befektetési politika a kockázatkerülő ügyfelek számára ideális, hiszen célja, hogy hosszú távon biztosítson kiszámítható, infláció feletti hozamot, alacsony kockázat vállalása mellett.

A bemutatott hozamok tájékoztató jellegűek. A bemutatott adatok múltbéli hozamokra vonatkoznak, a befektetések jövőbeli értékére nem jelentenek garanciát. A befektetési egységek ára folyamatosan változik. Az adatok költségelvonás utáni hozamadatok, azon befektetési egységekre értendők, melyek a mért időszak első és utolsó napján is szerepeltek a eszközalapban.

Kincstár magyar kötvény eszközalap (HUF)



Benchmark: MAX Index

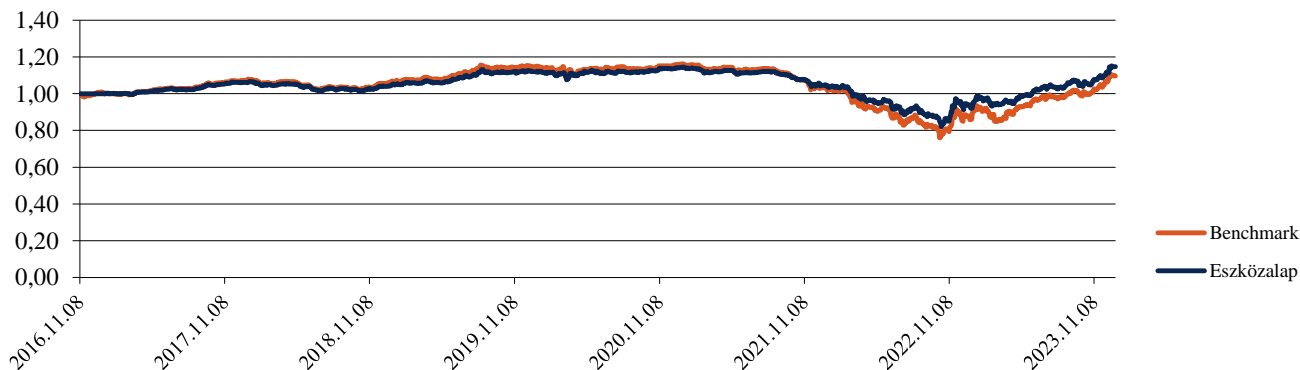
Típus:	Hosszú lejáratú magyar kötvény
A eszközalap indulásának napja:	8.11.2016
Értékelési nap:	31.12.2023
Árfolyam:	1,1476 HUF/egység
Eszközalap nagysága:	4 154 607 710 HUF
Deviza:	HUF
Letétkezelő:	Unicredit Bank Hungary Zrt.
Kockázati besorolás:	**
Hozam besorolás:	■ ■ ■ □ □ □ □ □

Az eszközalap célja tőkenövekedés elérése azáltal, hogy eszközeinek túlnyomó részét magyar állampapírokba, a Magyar Nemzeti Bank által kibocsátott kötvényekbe, valamint magyar vállalati és önkormányzati kötvényekbe és jelzáloglevelekbe fekteti. A befektetési politika a magyar kötvénypiacon vásárolható állampapírok eltérő kamatlábszerkezetében rejlő lehetőségek, valamint a jelzáloglevelek és vállalati kötvények hozamfelárának kihasználásával törekszik előnyös hozam elérésére.

Aktuális összetétel:	K&H Kötvény Alap	84,20%
	Likvid eszközök	15,80%

Az eszközalap teljesítményét bemutató grafikonok:

Az eszközalap és a benchmark teljesítménye az eszközalap bevezetése óta:

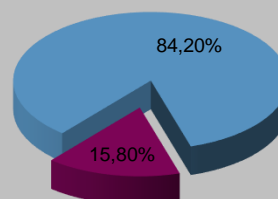


Hozamok	1 hónapos	3 hónapos	6 hónapos	9 hónapos	1 éves	3 éves	5 éves
MetLife eszközalap	5,30%	9,88%	10,92%	19,21%	24,65%	0,49%	9,99%
Benchmark	5,49%	9,22%	11,25%	26,58%	26,82%	-5,63%	3,10%

Hozamok	2021	2020	2019	2018	2017
MetLife eszközalap	-8,15%	1,95%	7,36%	-1,64%	6,08%
Benchmark	-11,36%	1,41%	7,74%	-0,95%	6,41%

Befektetési információk:

- K&H Kötvény Alap
- Likvid eszközök



A követett befektetési politika a kockázatkerülő ügyfelek számára ideális. Az eszközalap a rövid és hosszú lejáratú értékpapírok optimális arányának kialakításával törekszik a minél kedvezőbb hozam elérésére.

A bemutatott hozamok tájékoztató jellegűek. A bemutatott adatok múltbeli hozamokra vonatkoznak, a befektetések jövőbeli értékére nem jelentenek garanciát. A befektetési egységek ára folyamatosan változik. Az adatok költségelvonás utáni hozamadatok, azon befektetési egységekre értendők, melyek a mért időszak első és utolsó napján is szerepeltek a eszközalapban.

Korona magyar részvény eszközalap (HUF)



Benchmark: BUX index

Típus:	Magyar részvény
A eszközalap indulásának napja:	8.11.2016
Értékelési nap:	31.12.2023
Árfolyam:	1,7009 HUF/egység
Eszközalap nagysága:	1 330 810 467 HUF
Deviza:	HUF
Letétkezelő:	Unicredit Bank Hungary Zrt.
Kockázati besorolás:	****
Hozam besorolás:	■ ■ ■ ■ ■ □ □

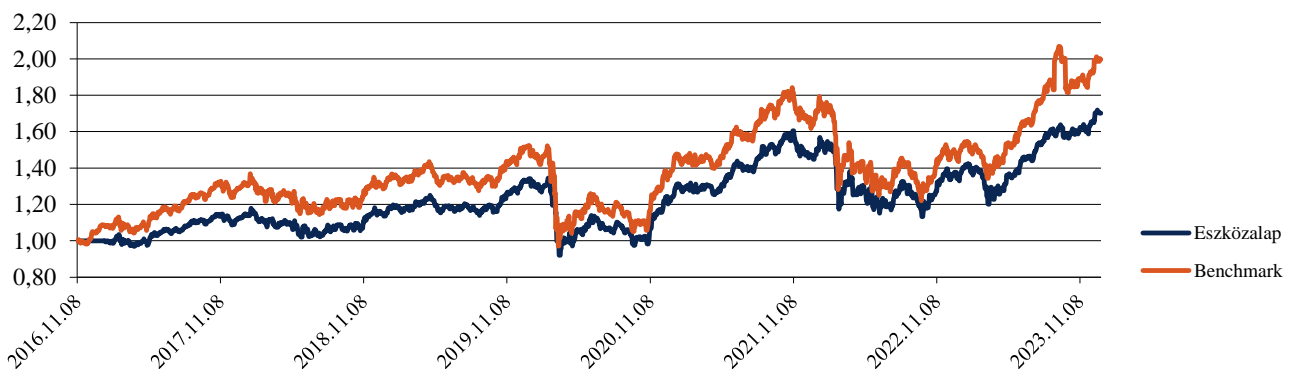
Az eszközalap célja, hogy közép- és hosszú távon tőkenövekedést érjen el azáltal, hogy eszközeinek túlnyomó részét Magyarországon bejegyzett vállalatok részvényeibe fekteti.

Aktuális összetétel:

MetLife Magyar Részvény Indexkövető	84,51%
Likvid eszközök	15,49%

Az eszközalap teljesítményét bemutató grafikonok:

Az eszközalap és a benchmark teljesítménye az eszközalap bevezetése óta:

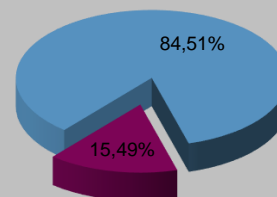


Hozamok	1 hónapos	3 hónapos	6 hónapos	9 hónapos	1 éves	3 éves	5 éves
MetLife eszközalap	5,09%	8,33%	16,43%	36,44%	26,86%	38,02%	49,70%
Benchmark	4,74%	-0,20%	20,03%	43,25%	38,42%	44,17%	54,88%

Hozamok	2021	2020	2019	2018	2017
MetLife eszközalap	18,79%	-7,69%	17,51%	0,85%	12,65%
Benchmark	20,63%	-8,76%	17,74%	-0,61%	23,04%

Befektetési információk:

- MetLife Magyar Részvény Indexkövető
- Likvid eszközök



A követett befektetési politika a magas kockázatviselési hajlandóságú ügyfelek számára ideális, akik felkészültek arra, hogy rövid és középtávon befektetéseik értéke csökkenhet.

A bemutatott hozamok tájékoztató jellegűek. A bemutatott adatok múltbeli hozamokra vonatkoznak, a befektetések jövőbeli értékére nem jelentenek garanciát. A befektetési egységek ára folyamatosan változik. Az adatok költségelvonás utáni hozamadatok, azon befektetési egységekre értendők, melyek a mért időszak első és utolsó napján is szerepeltek a eszközalapban.

Kasmír indiai részvény eszközalap (HUF)



Benchmark:

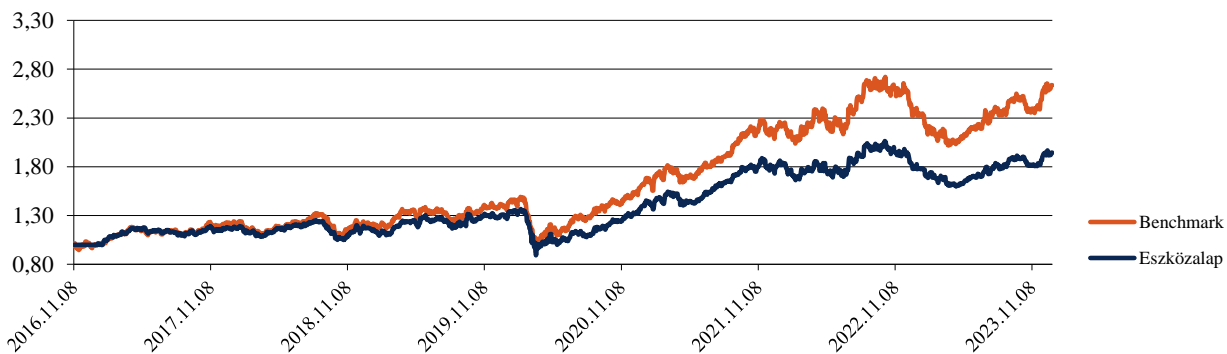
Típus:	Indiai részvény
A eszközalap indulásának napja:	8.11.2016
Értékelési nap:	31.12.2023
Árfolyam:	1,9453 HUF/egység
Eszközalap nagysága:	5 330 826 952 HUF
Deviza:	HUF
Letétkezelő:	Unicredit Bank Hungary Zrt.
Kockázati besorolás:	*****
Hozam besorolás:	■ ■ ■ ■ ■ ■ ■ ■ ■ ■

Az eszközalap célja, hogy közép- és hosszú távon tőkenövekedést érjen el azáltal, hogy eszközeinek túlnyomó részét Indiában bejegyzett vagy tevékenységét túlnyomórészt Indiában végző vállalatok részvényeibe fekteti.

Aktuális összetétel:	Aberdeen Global Indian Equity	43,12%
	Fidelity Funds - India Focus Fund	42,26%
	Likvid eszközök	14,63%

Az eszközalap teljesítményét bemutató grafikonok:

Az eszközalap és a benchmark teljesítménye az eszközalap bevezetése óta:

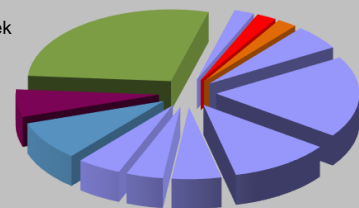


Hozamok	1 hónapos	3 hónapos	6 hónapos	9 hónapos	1 éves	3 éves	5 éves
MetLife eszközalap	6,81%	2,67%	12,49%	21,00%	8,95%	39,34%	65,58%
Benchmark	7,10%	5,56%	16,32%	27,49%	11,40%	63,85%	115,14%

Hozamok	2021	2020	2019	2018	2017
MetLife eszközalap	31,59%	7,73%	10,30%	0,52%	16,88%
Benchmark	38,02%	16,26%	12,94%	0,70%	22,41%

Befektetési információk:*

■ 8,85% Nyersanyagok	■ 6,23% Konjunktúraérzékeny fogyasztási cikkek
■ 28,05% Pénzügyek	■ 2,26% Ingatlanok
■ 2,24% Kommunikációs szolgáltatások	■ 2,22% Energiaipar
■ 5,62% Iparcikk	■ 18,34% Informatika
■ 11,45% Alapvető fogyasztási cikkek	■ 5,58% Egészségügy
■ 4,17% Közművek	■ 5,00% Egyéb



A követett befektetési politika a magas kockázatviselési hajlandóságú ügyfelek számára ideális, akik felkészültek arra, hogy rövid és középtávon befektetéseik értéke csökkenhet. A gazdasági szektorok és vállalatok közötti diverzifikáció az egyedi értékpapír befektetéseknél jelentősen kisebb befektetési kockázatot eredményez.

A bemutatott hozamok tájékoztató jellegűek. A bemutatott adatok múltbeli hozamokra vonatkoznak, a befektetések jövőbeli értékére nem jelentenek garanciát. A befektetési egységek ára folyamatosan változik. Az adatok költséglevonás utáni hozamadatok, azon befektetési egységekre értendők, melyek a mért időszak első és utolsó napján is szerepeltek a eszközalapban.

*A befektetési információk rész a mögöttes befektetési alapok összetételének 2023.06.30-ei állapota alapján készült.

Aranyárkány kínai részvény eszközalap (HUF)



Benchmark:

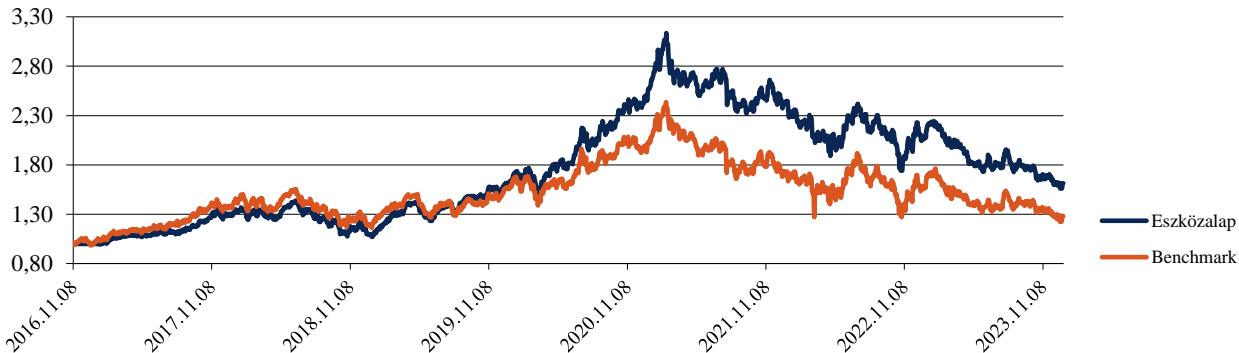
Típus:	Ázsiai részvény
A eszközalap indulásának napja:	8.11.2016
Értékelési nap:	31.12.2023
Árfolyam:	1,6149 HUF/egység
Eszközalap nagysága:	6 850 083 563 HUF
Deviza:	HUF
Letétkezelő:	Unicredit Bank Hungary Zrt.
Kockázati besorolás:	*****
Hozam besorolás:	■ ■ ■ ■ ■ ■ ■ ■ ■ ■

Az eszközalap célja, hogy közép- és hosszú távon tőkenövekedést érjen el azáltal, hogy eszközeinek túlnyomó részét Kínában bejegyzett vagy tevékenységét túlnyomórészt Kínában végző vállalatok részvényeibe fekteti.

Aktuális összetétel:	JPM China	40,67%
	JPM Greater China A	43,01%
	Likvid eszközök	16,33%

Az eszközalap teljesítményét bemutató grafikonok:

Az eszközalap és a benchmark teljesítménye az eszközalap bevezetése óta:

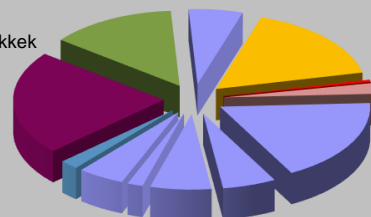


Hozamok	1 hónapos	3 hónapos	6 hónapos	9 hónapos	1 éves	3 éves	5 éves
MetLife eszközalap	-1,59%	-8,73%	-8,15%	-19,52%	-22,30%	-36,69%	47,47%
Benchmark	-3,32%	-9,64%	-4,94%	-16,18%	-18,11%	-36,65%	6,97%

Hozamok	2021	2020	2019	2018	2017
MetLife eszközalap	-5,18%	57,80%	47,60%	-14,99%	28,83%
Benchmark	-14,41%	30,29%	29,61%	-11,87%	35,92%

Befektetési információk:*

- 2,00% Nyersanyagok
- 13,57% Pénzügyek
- 16,60% Kommunikációs szolgáltatások
- 2,28% Iparcikkék
- 5,76% Alapvető fogyasztási cikkek
- 1,66% Közművek
- 22,37% Konjunktúraérzékeny fogyasztási cikkek
- 5,83% Ingatlanok
- 0,48% Energiaipar
- 17,87% Informatiótechnológia
- 6,56% Egészségügy
- 5,01% Egyéb



A követett befektetési politika a magas kockázatviselési hajlandóságú ügyfelek számára ideális, akik felkészültek arra, hogy rövid és középtávon befektetéseik értéke csökkenhet. A gazdasági szektorok és vállalatok közötti diverzifikáció az egyedi értékpapír befektetéseknél jelentősen kisebb befektetési kockázatot eredményez.

A bemutatott hozamok tájékoztató jellegűek. A bemutatott adatok múltbeli hozamokra vonatkoznak, a befektetések jövőbeli értékére nem jelentenek garanciát. A befektetési egységek ára folyamatosan változik. Az adatok költségelvonás utáni hozam adatok, azon befektetési egységekre értendők, melyek a mért időszak első és utolsó napján is szerepeltek a eszközalapban.

*A befektetési információk rész a mögöttes befektetési alapok összetételének 2023.06.30-ei állapota alapján készült.

Optimum 2030 céldátum eszközalap (HUF)



Benchmark: -

Tipus:	Vegyes alap	
A eszközalap indulásának napja:	8.11.2016	
Értékelési nap:	31.12.2023	
Árfolyam:	1,5833 HUF/egység	
Eszközalap nagysága:	2 817 469 708	HUF
Deviza:	HUF	
Letétkezelő:	Unicredit Bank Hungary Zrt.	
Kockázati besorolás:	***	
Hozam besorolás:		

Az eszközalap célja, hogy hosszú távú tőkenövekedést biztosítson olyan ügyfelek számára, akik befektetésük jelentős részét 2030-ban vagy az azt követő néhány évben kívánják kivenni az alapból.

Az eszközalap a 2030-as céldátumra optimalizált életciklus alap, a befektetési stratégiát a pénzügyi, kötvény- és részvénybefektetések kiegyensúlyozott kombinációjával valósítja meg. A céldátumra történő optimalizáció az eszközallokáció folyamatos változtatását jelenti, azaz a pénzügyi- és a kötvénybefektetések súlya folyamatosan növekszik, míg akockázatos eszközök (részvények és árupiaci befektetések) aránya ezzel párhuzamosan folyamatosan csökken, így a kezdeti részvénytúlsúlyos alapból a céldátum közeledtével egy kötvény és pénzügyi túlsúlyos alap lesz.

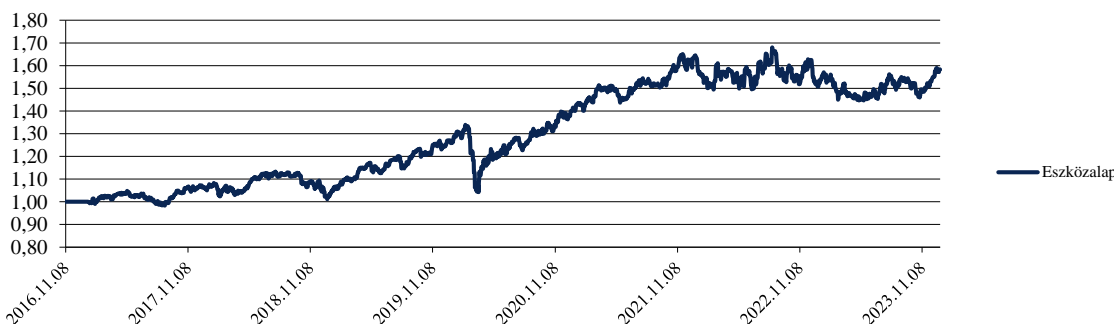
Aktuális összetétel:

Fidelity - Target 2030
Likvid eszközök

86,02%
13,98%

Az eszközalap teljesítményét bemutató grafikonok:

Az eszközalap és a benchmark teljesítménye az eszközalap bevezetése óta:

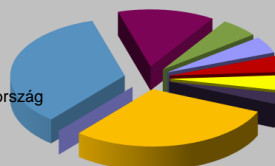


Hozamok	1 hónapos	3 hónapos	6 hónapos	9 hónapos	1 éves	3 éves	5 éves
MetLife eszközalap	4,95%	3,67%	7,94%	7,57%	5,07%	11,84%	54,64%

Hozamok	2021	2020	2019	2018	2017
MetLife eszközalap	16,26%	12,17%	23,26%	-3,00%	5,55%

Befektetési információk:

- 34,30% Egyesült Államok
- 13,72% Egyesült Királyság
- 5,44% Kína
- 4,74% Japán
- 4,66% Franciaország
- 4,33% Németország
- 3,11% Hollandia
- 29,70% Kanada



Az eszközalap azon ügyfelek számára ajánlott, akiknek megtakarítási célja 2030-ra vagy az azt követő néhány évre esik. A követett befektetési politika az átlagos kockázatviselési hajlandóságú ügyfelek számára ideális, akik felkészültek arra, hogy rövid és középtávon befektetéseik értéke csökkenhet.

A bemutatott hozamok tájékoztató jellegűek. A bemutatott adatok múltbeli hozamokra vonatkoznak, a befektetések jövőbeli értékére nem jelentenek garanciát. A befektetési egységek ára folyamatosan változik. Az adatok költségelvonás utáni hozam adatok, azon befektetési egységekre értendőek, melyek a mért időszak első és utolsó napján is szerepeltek a eszközalapban.

*A befektetési információk rész a mögöttes befektetési alapok összetételének 2023.06.30-ei állapota alapján készült.

Optimum 2040 céldátum eszközalap (HUF)



Benchmark: -

Tipus:	Vegyes alap	
A eszközalap indulásának napja:	8.11.2016	
Értékelési nap:	31.12.2023	
Árfolyam:	1,7572 HUF/egység	
Eszközalap nagysága:	5 672 352 624	HUF
Deviza:	HUF	
Letétkezelő:	Unicredit Bank Hungary Zrt.	
Kockázati besorolás:	***	
Hozam besorolás:	<input type="checkbox"/> <input type="checkbox"/> <input type="checkbox"/> <input type="checkbox"/> <input type="checkbox"/> <input type="checkbox"/> <input type="checkbox"/> <input type="checkbox"/> <input type="checkbox"/> <input type="checkbox"/>	

Az eszközalap célja, hogy hosszú távú tőkenövekedést biztosítson olyan ügyfelek számára, akik befektetésük jelentős részét 2040-ban vagy az azt követő néhány évben kívánják kivenni az alapból.

Az eszközalap a 2040-as céldátumra optimalizált életciklus alap, a befektetési stratégiát a pénzügyi, kötvény- és részvénybefektetések kiegyensúlyozott kombinációjával valósítja meg. A céldátumra történő optimalizáció az eszközallokáció folyamatos változtatását jelenti, azaz a pénzügyi- és a kötvénybefektetések súlya folyamatosan növekszik, míg akockázatos eszközök (részvények és árupiaci befektetések) aránya ezzel párhuzamosan folyamatosan csökken, így a kezdeti részvénytúlsúlyos alaptól a céldátum közeledtével egy kötvény és pénzügyi túlsúlyos alap lesz.

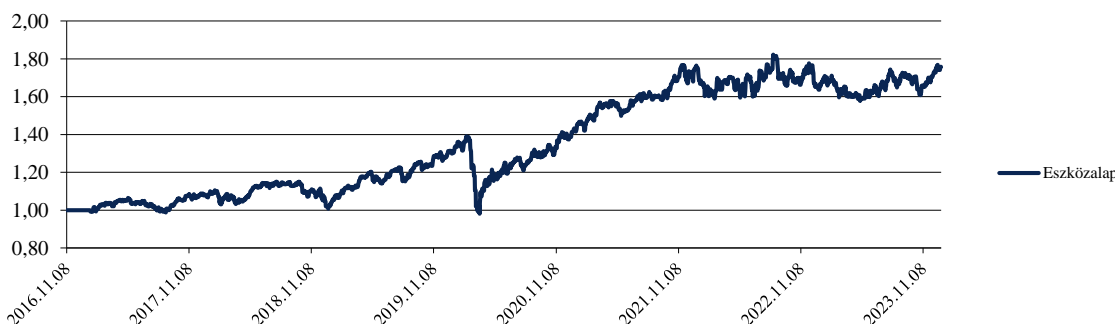
Aktuális összetétel:

Fidelity - Target 2040
Likvid eszközök

84,12%
15,88%

Az eszközalap teljesítményét bemutató grafikonok:

Az eszközalap és a benchmark teljesítménye az eszközalap bevezetése óta:

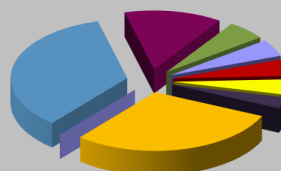


Hozamok	1 hónapos	3 hónapos	6 hónapos	9 hónapos	1 éves	3 éves	5 éves
MetLife eszközalap	4,91%	3,36%	8,21%	9,14%	7,40%	22,72%	71,71%

Hozamok	2021	2020	2019	2018	2017
MetLife eszközalap	23,25%	9,84%	27,39%	-4,49%	7,14%

Befektetési információk:*

- 34,83% Egyesült Államok
- 13,55% Egyesült Királyság
- 5,43% Kína
- 4,70% Japán
- 4,68% Franciaország
- 4,29% Németország
- 3,08% Hollandia
- 29,44% Kanada
- 29,44% Egyéb



Az eszközalap azon ügyfelek számára ajánlott, akiknek megtakarítási célja 2040-ra vagy az azt követő néhány évre esik. A követett befektetési politika az átlagos kockázatviselési hajlandóságú ügyfelek számára ideális, akik felkészültek arra, hogy rövid és középtávon befektetéseik értéke csökkenhet.

A bemutatott hozamok tájékoztató jellegűek. A bemutatott adatok múltbeli hozamokra vonatkoznak, a befektetések jövőbeli értékére nem jelentenek garanciát. A befektetési egységek ára folyamatosan változik. Az adatok költségelvonás utáni hozamadatokat, azon befektetési egységekre értendők, melyek a mért időszak első és utolsó napján is szerepeltek a eszközalapban.

*A befektetési információk rész a mögöttes befektetési alapok összetételének 2023.06.30-ei állapota alapján készült.

US Top amerikai részvény eszközalap (HUF)



Benchmark:

Típus:	USA részvények
A eszközalap indulásának napja:	8.11.2016
Értékelési nap:	31.12.2023
Árfolyam:	2,4362 HUF/egység
Eszközalap nagysága:	5 755 425 604 HUF
Deviza:	HUF
Letétkezelő:	Unicredit Bank Hungary Zrt.
Kockázati besorolás:	****
Hozam besorolás:	■ ■ ■ ■ ■ □ □ □ □ □

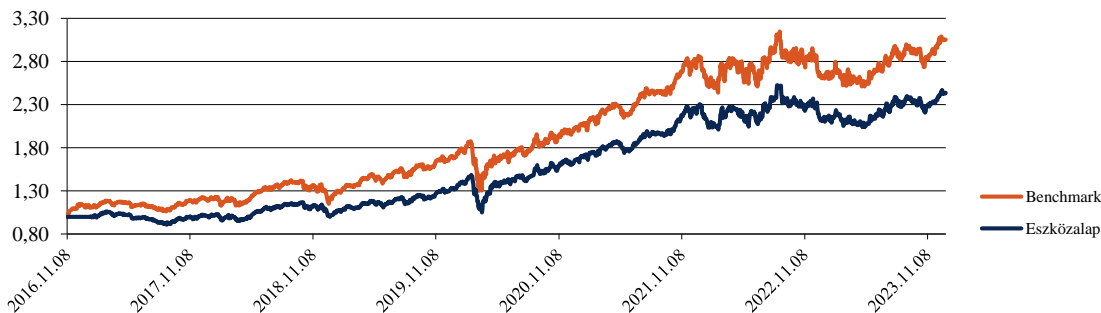
Az eszközalap célja, hogy tőke- és hozamnövekedést érjen el, oly módon, hogy eszközeinek túlnyomó részét az Egyesült Államokban bejegyzett vagy tevékenységének jelentős részét az Egyesült Államokban végző vállalatok részvényeibe fekteti.

Aktuális összetétel:

iShares North America Index Fund	17,58%
JP Morgan US Select Equity	65,82%
Likvid eszközök	16,60%

Az eszközalap teljesítményét bemutató grafikonok:

Az eszközalap és a benchmark teljesítménye az eszközalap bevezetése óta:

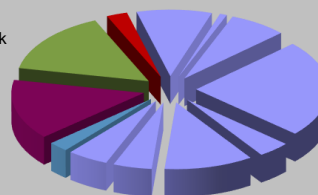


Hozamok	1 hónapos	3 hónapos	6 hónapos	9 hónapos	1 éves	3 éves	5 éves
MetLife eszközalap	5,22%	3,92%	11,31%	16,39%	15,09%	45,83%	140,01%
Benchmark	3,70%	5,48%	9,56%	16,19%	16,64%	49,66%	149,76%

Hozamok	2021	2020	2019	2018	2017
MetLife eszközalap	37,96%	26,27%	30,34%	1,41%	0,10%
Benchmark	38,26%	21,46%	37,40%	3,16%	6,91%

Befektetési információk:*

■ 2,44% Nyersanyagok	■ 14,60% Konjunktúraérzékeny fogyasztási cikkek
■ 15,19% Pénzügyek	■ 2,55% Ingatlanok
■ 9,18% Kommunikációs szolgáltatások	■ 0,87% Energiaipar
■ 7,08% Iparcikkek	■ 23,55% Informatika
■ 3,95% Alapvető fogyasztási cikkek	■ 10,86% Egészségügy
■ 4,72% Közművek	■ 5,00% Egyéb



A követett befektetési politika a magas kockázatviselési hajlandóságú ügyfelek számára ideális, akik felkészültek arra, hogy rövid és középtávon befektetéseik értéke csökkenhet. A gazdasági szektorok és vállalatok közötti diverzifikáció az egyedi értékpapír befektetéseknél jelentősen kisebb befektetési kockázatot eredményez.

A bemutatott hozamok tájékoztató jellegűek. A bemutatott adatok múltbeli hozamokra vonatkoznak, a befektetések jövőbeli értékére nem jelentenek garanciát. A befektetési egységek ára folyamatosan változik. Az adatok költségelvonás utáni hozam adatok, azon befektetési egységekre értendők, melyek a mért időszak első és utolsó napján is szerepeltek a eszközalapban.

*A befektetési információk rész a mögöttes befektetési alapok összetételének 2023.06.30-ei állapota alapján készült.

Ritmus - aktívan menedzselt vegyes eszközalap (EUR)



Benchmark: -

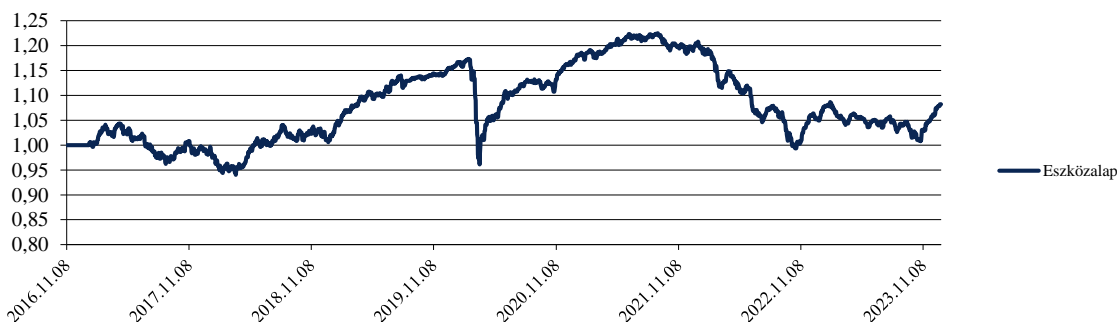
Tipus:	Globális vegyes	
A eszközalap indulásának napja:	8.11.2016	
Értékelési nap:	31.12.2023	
Árfolyam:	1,0823 EUR/egység	
Eszközalap nagysága:	2 879 470	EUR
Deviza:	HUF	
Letétkezelő:	Unicredit Bank Hungary Zrt.	
Kockázati besorolás:	***	
Hozam besorolás:	■■■■■□□	

Az eszközalap célja, hogy jövedelmet, valamint közép és hosszú távon mérsékelt tőkenövekedést biztosítson. Az Aktívan menedzselt vegyes eszközalap a befektetésre ajánlott, magas hozamú és feltörekvő piaci kötvények, valamint vállalati részvények széles körébe fektet be világszerte. Az eszközalap összetétele a piaci körülményekhez alkalmazkodva folyamatosan változhat. Ha például a piacok emelkednek, akkor az alap a részvény eszközosztályokat súlyozza felül, abban az esetben pedig, ha a részvényt piacok esnek, akkor a különböző kötvény eszközosztályok kerülnek felül súlyozásra.

Aktuális összetétel:	Fidelity Glb MltAsst Inc A-Acc-EUR Hdg	92,83%
	Likvid eszközök	7,17%

Az eszközalap teljesítményét bemutató grafikonok:

Az eszközalap és a benchmark teljesítménye az eszközalap bevezetése óta:

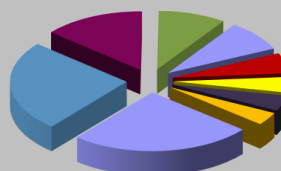


Hozamok	1 hónapos	3 hónapos	6 hónapos	9 hónapos	1 éves	3 éves	5 éves
MetLife eszközalap	2,81%	4,99%	3,85%	3,20%	3,13%	-7,66%	7,18%

Hozamok	2021	2020	2019	2018	2017
MetLife eszközalap	2,66%	1,52%	14,32%	2,85%	-1,82%

Befektetési információk:

■ 25,02% Egyesült Államok	■ 14,10% Egyesült Királyság	■ 9,37% Japán
■ 8,53% Kína	■ 5,64% Tajvan	■ 4,31% Franciaország
■ 4,23% Svájc	■ 3,58% Németország	■ 25,22% Egyéb



Az Aktívan menedzselt vegyes eszközalap az átlagos kockázatviselési hajlandóságú ügyfelek számára nyújthat ideális megoldást, amely révén egy globálisan diverszifikált, az széles körű eszközosztályokba fektető portfóliót érhetnek el.

A bemutatott hozamok tájékoztató jellegűek. A bemutatott adatok múltbeli hozamokra vonatkoznak, a befektetések jövőbeli értékére nem jelentenek garanciát. A befektetési egységek ára folyamatosan változik. Az adatok költségelvonás utáni hozam adatok, azon befektetési egységekre értendők, melyek a mért időszak első és utolsó napján is szerepeltek a eszközalapban.

*A befektetési információk rész a mögöttes befektetési alapok összetételének 2023.06.30-ei állapota alapján készült.

Balance globális kötvény eszközalap (EUR)



Benchmark: €STR

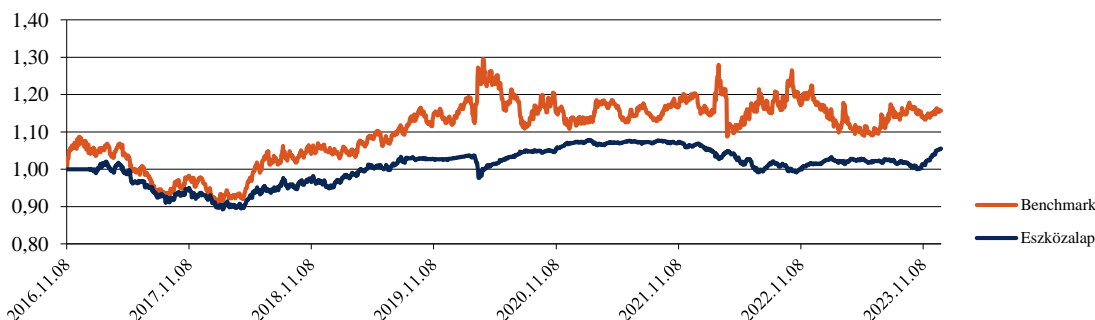
Tipus:	Globális kötvény	
A eszközalap indulásának napja:	8.11.2016	
Értékelési nap:	31.12.2023	
Árfolyam:	1,0554 EUR/egység	
Eszközalap nagysága:	1 386 143	EUR
Deviza:	HUF	
Letétkezelő:	Unicredit Bank Hungary Zrt.	
Kockázati besorolás:	**	
Hozam besorolás:		

Az eszközalap célja, hogy tőke- és hozamnövekedést érjen el, oly módon, hogy eszközeinek túlnyomó részét globális kötvényekbe fekteti. Az eszközalap elsősorban fejlett és fejlődő országok államkötvényeibe és vállalati kötvényeibe fekteti eszközeit, de a teljes kötvénypiaci spektrum elérhető az alap számára. A befektetési politikából fakadóan az eszközalap globálisan a kötvény piacokon elérhető legvonzóbb hozamlehetőséget kínáló értékpapírokba fektetheti eszközeit.

Aktuális összetétel:	JPM Global Strat Bd A perf (acc) EURH	93,80%
	Likvid eszközök	6,20%

Az eszközalap teljesítményét bemutató grafikonok:

Az eszközalap és a benchmark teljesítménye az eszközalap bevezetése óta:

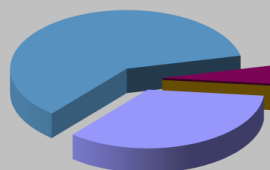


Hozamok	1 hónapos	3 hónapos	6 hónapos	9 hónapos	1 éves	3 éves	5 éves
MetLife eszközalap	2,31%	4,38%	3,20%	3,32%	3,99%	-1,52%	11,24%
Benchmark	0,33%	0,98%	1,90%	2,68%	3,26%	-3,06%	-7,09%

Hozamok	2021	2020	2019	2018	2017
MetLife eszközalap	-0,42%	4,22%	8,39%	2,93%	-7,82%
Benchmark	3,82%	-7,91%	4,08%	7,02%	-11,24%

Befektetési információk:*

■ 60,33% Egyesült Királyság ■ 5,23% Egyesült Államok ■ ■ ■ ■ ■ ■ ■ ■ ■ 34,45% Egyéb



A követett befektetési politika az átlagnál alacsonyabb kockázatviselési hajlandóságú ügyfelek számára jelenthet ideális megoldást. A befektetési politikából fakadóan az eszközalap globálisan a kötvény piacokon elérhető legvonzóbb hozamlehetőséget kínáló értékpapírokba fektetheti eszközeit.

A bemutatott hozamok tájékoztató jellegűek. A bemutatott adatok múltbeli hozamokra vonatkoznak, a befektetések jövőbeli értékére nem jelentenek garanciát. A befektetési egységek ára folyamatosan változik. Az adatok költséghonás utáni hozam adatok, azon befektetési egységekre értendőek, melyek a mért időszak első és utolsó napján is szerepeltek a eszközalapban.

*A befektetési információk rész a mögöttes befektetési alapok összetételének 2023.06.30-ei állapota alapján készült.

Global Palace globális ingatlan részvény eszközalap (EUR)



Az eszközalap célja, hogy közép- és hosszútávon tőkenövekedést érjen el, azáltal, hogy eszközeinek túlnyomó részét az ingatlan piacon tevékenykedő vállalatok részvényeibe fekteti globálisan.

Benchmark: FTSE EPRA/NAREIT EUROPA index

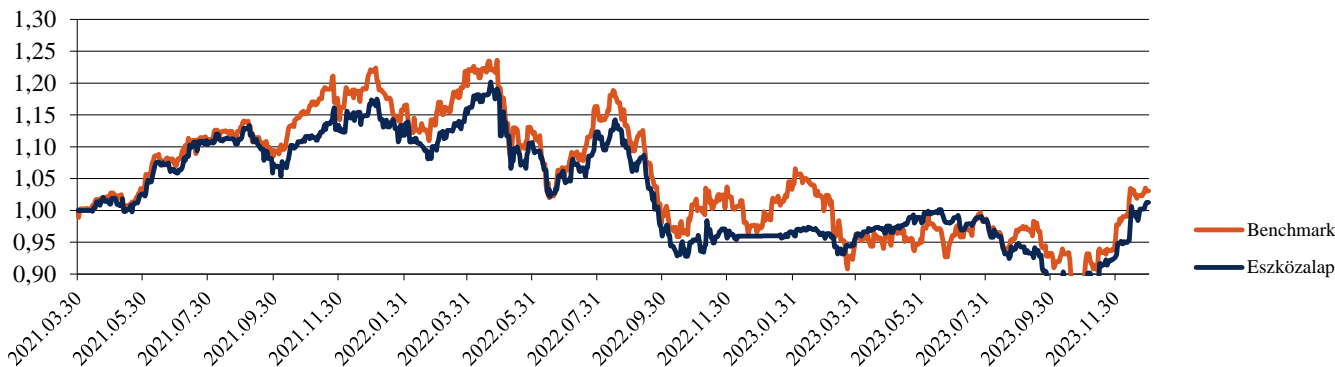
Típus:	Ingatlan befektetések	
A eszközalap indulásának napja:	30.3.2021	
Értékelési nap:	31.12.2023	
Árfolyam:	1,0127 EUR/egység	
Eszközalap nagysága:	1 140 758	EUR
Deviza:	EUR	
Letétkezelő:	Unicredit Bank Hungary Zrt.	
Kockázati besorolás:	*****	
Hozam besorolás:	■■■■■	

Aktuális összetétel:

Franklin Global Real Estate Fund Class A (Acc) EL 92,90%
Likvid eszközök 7,10%

Az eszközalap teljesítményét bemutató grafikonok:

Az eszközalap és a benchmark teljesítménye az eszközalap bevezetése óta:

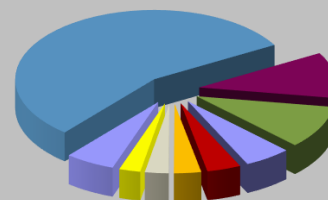


Hozamok	1 hónapos	3 hónapos	6 hónapos	9 hónapos	1 éves	3 éves	5 éves
MetLife eszközalap	9,25%	13,83%	3,01%	5,75%	5,52%	-	-
Benchmark	8,12%	10,50%	7,22%	7,03%	5,96%	-	-

Hozamok	2021	2020	2019	2018	2017
MetLife eszközalap	-	-	-	-	-
Benchmark	-	-	-	-	-

Befektetési információk:*

- 55,65% Egyesült Államok
- 10,71% Németország
- 9,98% Japán
- 5,49% Egyesült Királyság
- 3,96% Hong Kong
- 3,17% Ausztrália
- 2,76% India
- 2,48% Hollandia
- 5,80% Egyéb



A követett befektetési politika a magas kockázatviselési hajlandóságú ügyfelek számára ideális, akik felkészültek arra, hogy rövid és középtávon befektetéseik értéke csökkenhet. Az országok és vállalatok közötti diverzifikáció az egyedi értékpapír befektetéseknél jelentősen kisebb befektetési kockázatot eredményez.

A bemutatott hozamok tájékoztató jellegűek. A bemutatott adatok múltbeli hozamokra vonatkoznak, a befektetések jövőbeli értékére nem jelentenek garanciát. A befektetési egységek ára folyamatosan változik. Az adatok költségelvonás utáni hozam adatok, azon befektetési egységekre értendőek, melyek a mért időszak első és utolsó napján is szerepeltek a eszközalapban.

*A befektetési információk rész a mögöttes befektetési alapok összetételének 2023.06.30-ei állapota alapján készült.

Long Life nemzetközi részvény eszközalap (EUR)



Benchmark:

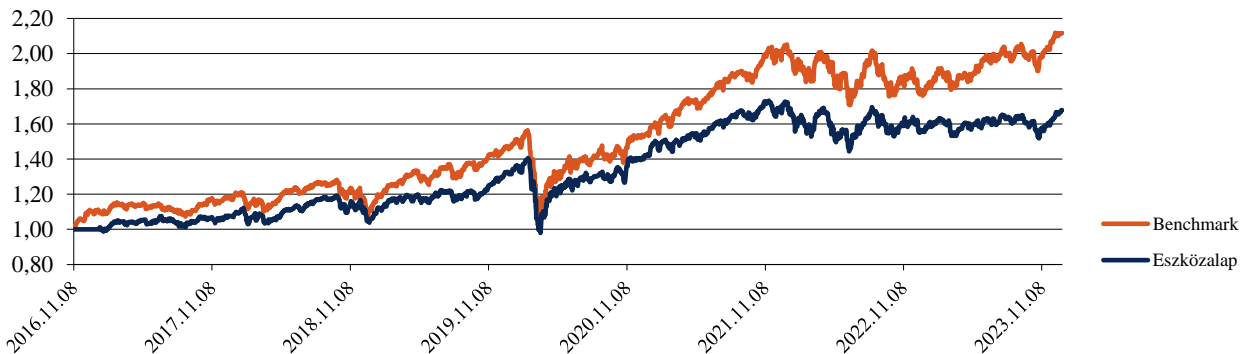
Típus:	Nemzetközi részvény
A eszközalap indulásának napja:	8.11.2016
Értékelési nap:	31.12.2023
Árfolyam:	1,6779 EUR/egység
Eszközalap nagysága:	5 500 642 EUR
Deviza:	EUR
Letétkezelő:	Unicredit Bank Hungary Zrt.
Kockázati besorolás:	****
Hozam besorolás:	■ ■ ■ ■ ■ □ □ □

Az eszközalap célja, hogy tőke- és hozamnövekedést érjen el azáltal, hogy eszközeinek túlnyomó részét olyan vállalatok részvényeibe fekteti, amelyek elsősorban a fejlett világra jellemző, növekvő idősödő korosztály által támasztott keresletet igyekeznek kielégíteni..

Aktuális összetétel:	Fidelity Funds - Sustainable Demographics Fund †	25,39%
	Fidelity Global Financial Services	24,85%
	JPM Global Healthcare	43,40%
	Likvid eszközök	6,35%

Az eszközalap teljesítményét bemutató grafikonok:

Az eszközalap és a benchmark teljesítménye az eszközalap bevezetése óta:

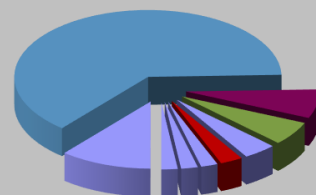


Hozamok	1 hónapos	3 hónapos	6 hónapos	9 hónapos	1 éves	3 éves	5 éves
MetLife eszközalap	5,00%	4,57%	4,16%	7,67%	7,96%	17,75%	58,47%
Benchmark	3,62%	6,79%	6,23%	13,01%	19,60%	36,72%	89,02%

Hozamok	2021	2020	2019	2018	2017
MetLife eszközalap	21,12%	8,04%	24,56%	-1,31%	7,29%
Benchmark	31,07%	6,33%	30,02%	-4,11%	7,51%

Befektetési információk:*

63,39% Egyesült Államok	6,98% Egyesült Királyság	5,74% Franciaország
4,03% Svájc	2,72% Japán	2,04% India
2,03% Tajvan	1,98% Dánia	11,09% Egyéb



A követett befektetési politika a magas kockázatviselési hajlandóságú ügyfelek számára ideális, akik felkészültek arra, hogy rövid és középtávon befektetéseik értéke csökkenhet. Az országok és gazdasági szektorok közötti diverzifikáció az egyedi értékpapír befektetéseknél jelentősen kisebb befektetési kockázatot eredményez

A bemutatott hozamok tájékoztató jellegűek. A bemutatott adatok múltbeli hozamokra vonatkoznak, a befektetések jövőbeli értékére nem jelentenek garanciát. A befektetési egységek ára folyamatosan változik. Az adatok költségelvonás utáni hozamadatok, azon befektetési egységekre értendők, melyek a mért időszak első és utolsó napján is szerepeltek a eszközalapban.

*A befektetési információk rész a mögöttes befektetési alapok összetételének 2023.06.30-ei állapota alapján készült.

Euro Top euróövezeti részvény eszközalap (EUR)



Benchmark:

Típus:	Euróövezeti részvény	
A eszközalap indulásának napja:	8.11.2016	
Értékelési nap:	31.12.2023	
Árfolyam:	1,5538 EUR/egység	
Eszközalap nagysága:	3 666 987	EUR
Deviza:	EUR	
Letétkezelő:	Unicredit Bank Hungary Zrt.	
Kockázati besorolás:	****	
Hozam besorolás:	<div style="display: flex; gap: 5px;"> <div style="width: 10px; height: 10px; background-color: black;"></div> <div style="width: 10px; height: 10px; background-color: black;"></div> <div style="width: 10px; height: 10px; background-color: black;"></div> <div style="width: 10px; height: 10px; background-color: black;"></div> <div style="width: 10px; height: 10px; background-color: black;"></div> <div style="width: 10px; height: 10px; background-color: black;"></div> <div style="width: 10px; height: 10px; background-color: black;"></div> <div style="width: 10px; height: 10px; background-color: black;"></div> <div style="width: 10px; height: 10px; background-color: black;"></div> <div style="width: 10px; height: 10px; background-color: white;"></div> </div>	

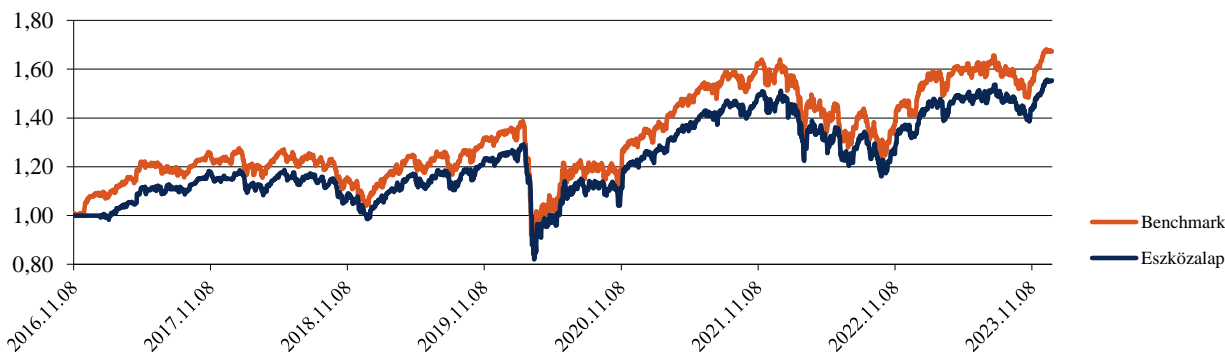
Az eszközalap célja, hogy tőke- és hozamnövekedést érjen el, oly módon, hogy eszközeinek túlnyomó részét Euróövezet tagállamaiban bejegyzett vagy tevékenységének jelentős részét az Euróövezet tagállamaiban végző vállalatok részvényeibe fekteti.

Aktuális összetétel:

iShares EMU Index Fund 0,91878693
Likvid eszközök 0,08121307

Az eszközalap teljesítményét bemutató grafikonok:

Az eszközalap és a benchmark teljesítménye az eszközalap bevezetése óta:

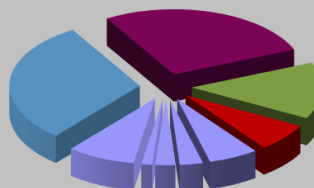


Hozamok	1 hónapos	3 hónapos	6 hónapos	9 hónapos	1 éves	3 éves	5 éves
MetLife eszközalap	4,10%	7,88%	4,19%	7,82%	16,34%	25,33%	57,50%
Benchmark	3,22%	7,75%	3,03%	5,85%	18,78%	27,00%	57,73%

Hozamok	2021	2020	2019	2018	2017
MetLife eszközalap	19,69%	-1,23%	27,24%	-14,15%	14,91%
Benchmark	22,16%	-1,02%	25,47%	-12,71%	12,49%

Befektetési információk:*

- 30,28% Franciaország
- 27,38% Németország
- 14,03% Hollandia
- 6,94% Spanyolország
- 6,19% Olaszország
- 2,89% Finnország
- 2,47% Belgium
- 1,33% Egyesült Királyság
- 8,50% Egyéb



A követett befektetési politika a magas kockázatviselési hajlandóságú ügyfelek számára ideális, akik felkészültek arra, hogy rövid és középtávon befektetéseik értéke csökkenhet. Az országok és gazdasági szektorok közötti diverzifikáció az egyedi értékpapír befektetéseknél jelentősen kisebb befektetési kockázatot eredményez.

A bemutatott hozamok tájékoztató jellegűek. A bemutatott adatok múltbeli hozamokra vonatkoznak, a befektetések jövőbeli értékére nem jelentenek garanciát. A befektetési egységek ára folyamatosan változik. Az adatok költségelvonás utáni hozam adatok, azon befektetési egységekre értendők, melyek a mért időszak első és utolsó napján is szerepeltek a eszközalapban.

*A befektetési információk rész a mögöttes befektetési alapok összetételének 2023.06.30-ei állapota alapján készült.

Global Top nemzetközi részvény eszközalap (EUR)



Benchmark:

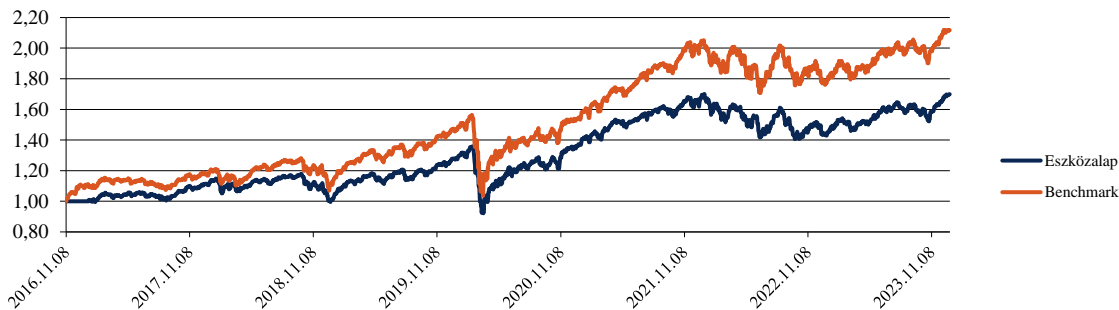
Típus:	Nemzetközi részvény
A eszközalap indulásának napja:	8.11.2016
Értékelési nap:	31.12.2023
Árfolyam:	1,6992 EUR/egység
Eszközalap nagysága:	6 104 588 EUR
Deviza:	EUR
Letétkezelő:	Unicredit Bank Hungary Zrt.
Kockázati besorolás:	****
Hozam besorolás:	■ ■ ■ ■ ■ □ □ □

Az eszközalap célja hogy közép- és hosszú távon tőkenövekedést érjen el azáltal, hogy eszközeinek túlnyomó részét globális vállalatok részvényeibe fektetik

Aktuális összetétel:	Fidelity World	61,21%
	Allianz Best Styles Global Equity	31,46%
	Likvid eszközök	7,33%

Az eszközalap teljesítményét bemutató grafikonok:

Az eszközalap és a benchmark teljesítménye az eszközalap bevezetése óta:

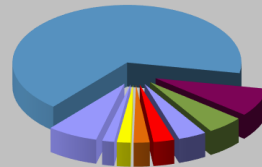


Hozamok	1 hónapos	3 hónapos	6 hónapos	9 hónapos	1 éves	3 éves	5 éves
MetLife eszközalap	4,21%	6,71%	6,11%	13,98%	18,82%	24,05%	68,11%
Benchmark	3,62%	6,79%	6,23%	13,01%	19,60%	36,72%	89,02%

Hozamok	2021	2020	2019	2018	2017
MetLife eszközalap	23,79%	7,61%	25,94%	-8,59%	10,58%
Benchmark	31,07%	6,33%	30,02%	-4,11%	7,51%

Befektetési információk:

■ 66,84% Egyesült Államok	■ 7,95% Japán	■ 5,19% Egyesült Királyság
■ 4,02% Németország	■ 2,97% Franciaország	■ 2,25% Kanada
■ 1,93% Hollandia	■ 1,69% Svájc	■ 7,16% Egyéb



A követett befektetési politika a magas kockázatviselési hajlandóságú ügyfelek számára ideális, akik felkészültek arra, hogy rövid és középtávon befektetéseik értéke csökkenhet. Az országok és gazdasági szektorok közötti diverzifikáció az egyedi értékpapír befektetéseknél jelentősen kisebb befektetési kockázatot eredményez.

A bemutatott hozamok tájékoztató jellegűek. A bemutatott adatok múltbeli hozamokra vonatkoznak, a befektetések jövőbeli értékére nem jelentenek garanciát. A befektetési egységek ára folyamatosan változik. Az adatok költségelvonás utáni hozamadatok, azon befektetési egységekre értendőek, melyek a mért időszak első és utolsó napján is szerepeltek a eszközalapban.

*A befektetési információk rész a mögöttes befektetési alapok összetételének 2023.06.30-ei állapota alapján készült.

Tengerszem európai állampapír eszközalap (EUR)



Benchmark: JPM EMU 1-3

Típus:	Európai állampapír
A eszközalap indulásának napja:	8.11.2016
Értékelési nap:	31.12.2023
Árfolyam:	0,9742 EUR/egység
Eszközalap nagysága:	4 977 779 EUR
Deviza:	EUR
Letétkezelő:	Unicredit Bank Hungary Zrt.
Kockázati besorolás:	*
Hozam besorolás:	■ ■ ■ ■ ■ ■ ■ ■

Az eszközalap célja tőke és hozamnövekedés elérése az által, hogy eszközeinek túlnyomó részét Európában kibocsátott közép és rövid futamidejű befektetési minősítésű államkötvényekbe és egyéb pénzügyi instrumentumokba fekteti.

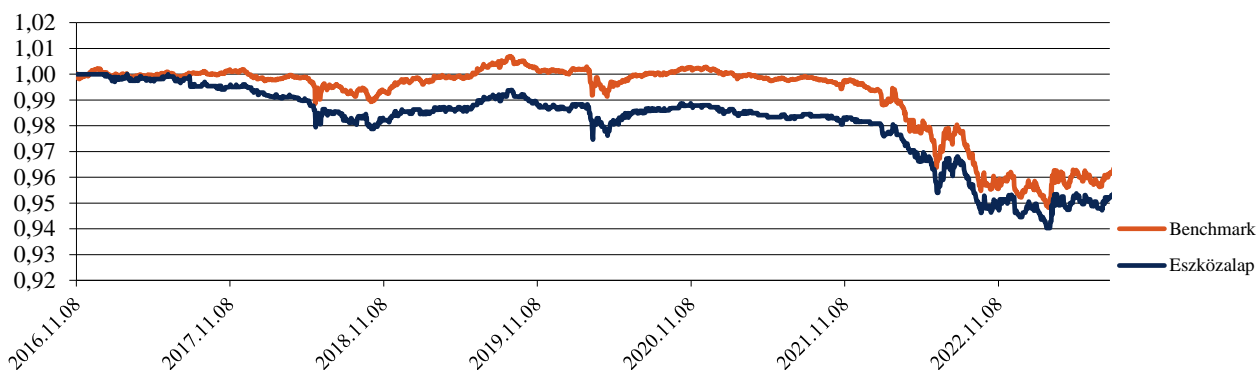
Aktuális összetétel:

JPM Euro Gov Sh.Duration Bond
Likvid eszközök

95,14%
4,86%

Az eszközalap teljesítményét bemutató grafikonok:

Az eszközalap és a benchmark teljesítménye az eszközalap átstrukturálása óta:

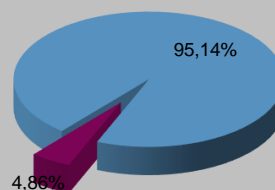


Hozamok	1 hónapos	3 hónapos	6 hónapos	9 hónapos	1 éves	3 éves	5 éves
MetLife eszközalap	1,04%	2,28%	2,68%	2,65%	3,14%	-1,31%	-1,14%
Benchmark	#DIV/0!	#DIV/0!	-100,00%	-100,00%	-100,00%	-100,00%	-100,00%

Hozamok	2021	2020	2019	2018	2017
MetLife eszközalap	-0,56%	-0,02%	0,19%	-0,82%	-0,63%
Benchmark	-0,71%	0,08%	0,34%	-0,12%	-0,30%

Befektetési információk:

- JPM Euro Gov Sh.Duration Bond
- Likvid eszközök



A követett befektetési politika a kockázatkerülő ügyfelek számára ideális, mivel az eszközalap elsősorban közép és rövid futamidejű befektetési minősítésű európai államkötvényekbe fekteti eszközeit.

A bemutatott hozamok tájékoztató jellegűek. A bemutatott adatok múltbeli hozamokra vonatkoznak, a befektetések jövőbeli értékére nem jelentenek garanciát. A befektetési egységek ára folyamatosan változik. Az adatok költségbelvonás utáni hozam adatok, azon befektetési egységekre értendőek, melyek a mért időszak első és utolsó napján is szerepeltek a eszközalapban.

Kasmír indiai részvény eszközalap (EUR)

Benchmark:

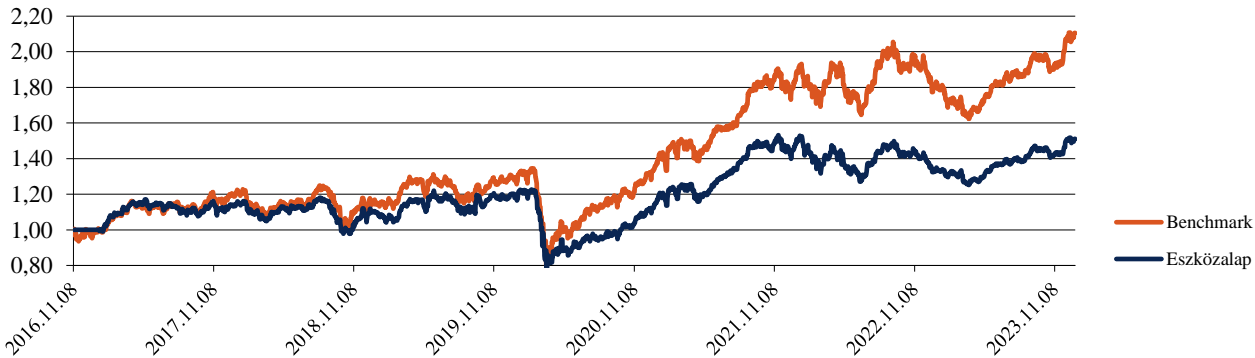
Típus:	Indiai részvény
A eszközalap indulásának napja:	8.11.2016
Értékelési nap:	31.12.2023
Árfolyam:	1,5107 EUR/egység
Eszközalap nagysága:	7 621 254 EUR
Deviza:	EUR
Letétkezelő:	Unicredit Bank Hungary Zrt.
Kockázati besorolás:	*****
Hozam besorolás:	■■■■■□

Az eszközalap célja, hogy közép- és hosszú távon tőkenövekedést érjen el azáltal, hogy eszközeinek túlnyomó részét Indiában bejegyzett vagy tevékenységét túlnyomórészt Indiában végző vállalatok részvényeibe fekteti.

Aktuális összetétel:	Aberdeen Global Indian Equity	47,19%
	Fidelity Funds - India Focus Fund	46,23%
	Likvid eszközök	6,58%

Az eszközalap teljesítményét bemutató grafikonok:

Az eszközalap és a benchmark teljesítménye az eszközalap bevezetése óta:

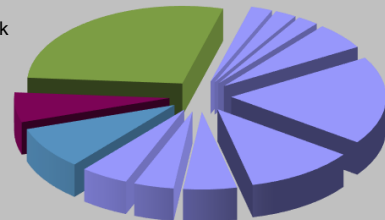


Hozamok	1 hónapos	3 hónapos	6 hónapos	9 hónapos	1 éves	3 éves	5 éves
MetLife eszközalap	5,19%	4,18%	9,07%	20,12%	13,68%	31,94%	36,82%
Benchmark	6,78%	7,25%	13,52%	26,87%	16,71%	55,47%	80,57%

Hozamok	2021	2020	2019	2018	2017
MetLife eszközalap	28,72%	-3,80%	7,80%	-3,16%	14,01%
Benchmark	35,82%	6,01%	9,55%	-2,63%	21,88%

Befektetési információk:*

- 8,85% Nyersanyagok
- 28,05% Pénzügyek
- 2,24% Kommunikációs szolgáltatások
- 5,62% Iparcikkék
- 11,45% Alapvető fogyasztási cikkek
- 4,17% Közművek
- 6,23% Konjunktúraérzékeny fogyasztási cikkek
- 2,26% Ingatlanok
- 2,22% Energiaipar
- 18,34% Informatiótechnológia
- 5,58% Egészségügy
- 5,00% Egyéb



A követett befektetési politika a magas kockázatviselési hajlandóságú ügyfelek számára ideális, akik felkészültek arra, hogy rövid és középtávon befektetéseik értéke csökkenhet. A gazdasági szektorok és vállalatok közötti diverzifikáció az egyedi értékpapír befektetéseknél jelentősen kisebb befektetési kockázatot eredményez.

A bemutatott hozamok tájékoztató jellegűek. A bemutatott adatok múltbeli hozamokra vonatkoznak, a befektetések jövőbeli értékére nem jelentenek garanciát. A befektetési egységek ára folyamatosan változik. Az adatok költséghonás utáni hozam adatok, azon befektetési egységekre értendők, melyek a mért időszak első és utolsó napján is szerepeltek a eszközalapban.

*A befektetési információk rész a mögöttes befektetési alapok összetételének 2023.06.30-ei állapota alapján készült.

Aranyárkány kínai részvény eszközalap (EUR)



Benchmark:

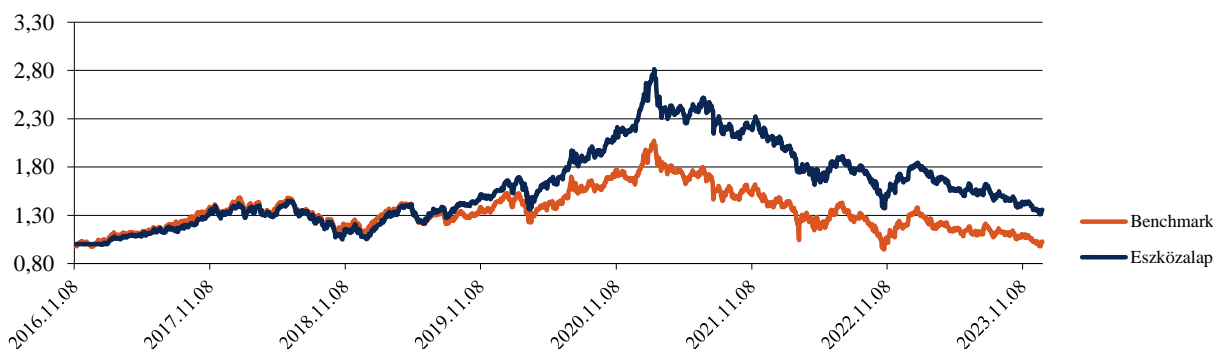
Típus:	Ázsiai részvény
A eszközalap indulásának napja:	8.11.2016
Értékelési nap:	
Árfolyam:	1,3551 EUR/egység
Eszközalap nagysága:	10 445 320 EUR
Deviza:	EUR
Letétkezelő:	Unicredit Bank Hungary Zrt.
Kockázati besorolás:	*****
Hozam besorolás:	■ ■ ■ ■ ■ ■ □

Az eszközalap célja, hogy közép- és hosszú távon tőkenövekedést érjen el azáltal, hogy eszközeinek túlnyomó részét Kínában bejegyzett vagy tevékenységét túlnyomórészt Kínában végző vállalatok részvényeibe fekteti.

Aktuális összetétel:	JPM China	46,16%
	JPM Greater China A	48,71%
	Likvid eszközök	5,13%

Az eszközalap teljesítményét bemutató grafikonok:

Az eszközalap és a benchmark teljesítménye az eszközalap bevezetése óta:

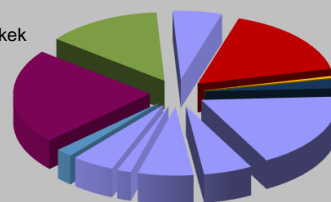


Hozamok	1 hónapos	3 hónapos	6 hónapos	9 hónapos	1 éves	3 éves	5 éves
MetLife eszközalap	-2,96%	-7,32%	-11,28%	-19,78%	-19,10%	-39,94%	25,82%
Benchmark	-3,61%	-8,20%	-7,23%	-16,59%	-14,20%	-39,89%	-10,22%

Hozamok	2021	2020	2019	2018	2017
MetLife eszközalap	-7,40%	44,47%	45,02%	-18,78%	32,59%
Benchmark	-15,78%	18,80%	25,73%	-14,78%	35,33%

Befektetési információk:*

■ 2,00% Nyersanyagok	■ 22,37% Konjunktúraérzékeny fogyasztási cikkek
■ 13,57% Pénzügyek	■ 5,83% Ingatlanok
■ 16,60% Kommunikációs szolgáltatások	■ 0,48% Energiaipar
■ 2,28% Iparcikkék	■ 17,87% Informatiótechnológia
■ 5,76% Alapvető fogyasztási cikkek	■ 6,56% Egészségügy
■ 1,66% Közművek	■ 5,01% Egyéb



A követett befektetési politika a magas kockázatviselési hajlandóságú ügyfelek számára ideális, akik felkészültek arra, hogy rövid és középtávon befektetéseik értéke csökkenhet. A gazdasági szektorok és vállalatok közötti diverzifikáció az egyedi értékpapír befektetéseknél jelentősen kisebb befektetési kockázatot eredményez.

A bemutatott hozamok tájékoztató jellegűek. A bemutatott adatok múltbeli hozamokra vonatkoznak, a befektetések jövőbeli értékére nem jelentenek garanciát. A befektetési egységek ára folyamatosan változik. Az adatok költségelvonás utáni hozam adatok, azon befektetési egységekre értendők, melyek a mért időszak első és utolsó napján is szerepeltek a eszközalapban.

*A befektetési információk rész a mögöttes befektetési alapok összetételének 2023.06.30-ei állapota alapján készült.

Optimum 2030 céldátum eszközalap (EUR)



Benchmark: -

Tipus:	Vegyes alap	
A eszközalap indulásának napja:	8.11.2016	
Értékelési nap:	31.12.2023	
Árfolyam:	1,3251 EUR/egység	
Eszközalap nagysága:	3 516 424	EUR
Deviza:	EUR	
Letétkezelő:	Unicredit Bank Hungary Zrt.	
Kockázati besorolás:	***	
Hozam besorolás:	<input type="checkbox"/> <input type="checkbox"/> <input type="checkbox"/> <input type="checkbox"/> <input type="checkbox"/> <input type="checkbox"/> <input type="checkbox"/> <input type="checkbox"/> <input type="checkbox"/> <input type="checkbox"/>	

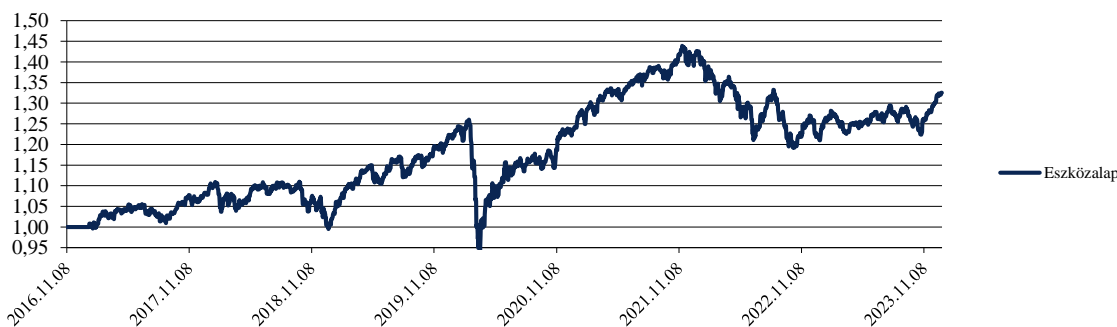
Az eszközalap célja, hogy hosszú távú tőkenövekedést biztosítson olyan ügyfelek számára, akik befektetésük jelentős részét 2030-ban vagy az azt követő néhány évben kívánják kivenni az alapból.

Az eszközalap a 2030-as céldátumra optimalizált életciklus alap, a befektetési stratégiát a pénzügyi, kötvény- és részvénybefektetések kiegyensúlyozott kombinációjával valósítja meg. A céldátumra történő optimalizáció az eszközallokáció folyamatos változtatását jelenti, azaz a pénzügyi- és a kötvénybefektetések súlya folyamatosan növekszik, míg akockázatos eszközök (részvények és árupiaci befektetések) aránya ezzel párhuzamosan folyamatosan csökken, így a kezdeti részvénytúlsúlyos alapból a céldátum közeledtével egy kötvény és pénzügyi túlsúlyos alap lesz.

Aktuális összetétel:	Fidelity - Target 2030	92,28%
	Likvid eszközök	7,72%

Az eszközalap teljesítményét bemutató grafikonok:

Az eszközalap és a benchmark teljesítménye az eszközalap bevezetése óta:

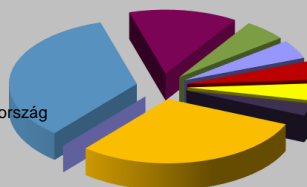


Hozamok	1 hónapos	3 hónapos	6 hónapos	9 hónapos	1 éves	3 éves	5 éves
MetLife eszközalap	3,44%	5,27%	4,74%	6,92%	9,48%	6,67%	31,62%

Hozamok	2021	2020	2019	2018	2017
MetLife eszközalap	14,74%	2,20%	20,75%	-6,60%	7,79%

Befektetési információk:*

■ 34,30% Egyesült Államok	■ 13,72% Egyesült Királyság	■ 5,44% Kína
■ 4,74% Japán	■ 4,66% Franciaország	■ 4,33% Németország
■ 3,11% Hollandia	■ 29,70% Kanada	■



Az eszközalap azon ügyfelek számára ajánlott, akiknek megtakarítási célja 2030-ra vagy az azt követő néhány évre esik. A követett befektetési politika az átlagos kockázatviselési hajlandóságú ügyfelek számára ideális, akik felkészültek arra, hogy rövid és középtávon befektetéseik értéke csökkenhet.

A bemutatott hozamok tájékoztató jellegűek. A bemutatott adatok múltbeli hozamokra vonatkoznak, a befektetések jövőbeli értékére nem jelentenek garanciát. A befektetési egységek ára folyamatosan változik. Az adatok költségelvonás utáni hozamadatok, azon befektetési egységekre értendők, melyek a mért időszak első és utolsó napján is szerepeltek a eszközalapban.

*A befektetési információk rész a mögöttes befektetési alapok összetételének 2023.06.30-ei állapota alapján készült.

Optimum 2040 céldátum eszközalap (EUR)



Benchmark: -

Tipus:	Vegyes alap	
A eszközalap indulásának napja:	8.11.2016	
Értékelési nap:	31.12.2023	
Árfolyam:	1,4432 EUR/egység	
Eszközalap nagysága:	3 448 514	EUR
Deviza:	EUR	
Letétkezelő:	Unicredit Bank Hungary Zrt.	
Kockázati besorolás:	***	
Hozam besorolás:		

Az eszközalap célja, hogy hosszú távú tőkenövekedést biztosítson olyan ügyfelek számára, akik befektetésük jelentős részét 2040-ban vagy az azt követő néhány évben kívánják kivenni az alapból.

Az eszközalap a 2040-as céldátumra optimalizált életciklus alap, a befektetési stratégiát a pénzügyi, kötvény- és részvénybefektetések kiegyensúlyozott kombinációjával valósítja meg. A céldátumra történő optimalizáció az eszközallokáció folyamatos változtatását jelenti, azaz a pénzügyi- és a kötvénybefektetések súlya folyamatosan növekszik, míg akockázatos eszközök (részvények és árupiaci befektetések) aránya ezzel párhuzamosan folyamatosan csökken, így a kezdeti részvénytúlsúlyos alapból a céldátum közeledtével egy kötvény és pénzügyi túlsúlyos alap lesz.

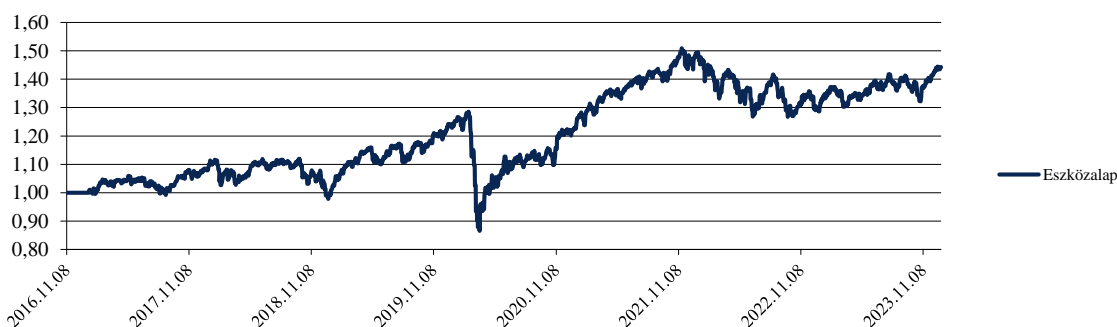
Aktuális összetétel:

Fidelity - Target 2040
Likvid eszközök

92,46%
7,54%

Az eszközalap teljesítményét bemutató grafikonok:

Az eszközalap és a benchmark teljesítménye az eszközalap bevezetése óta:

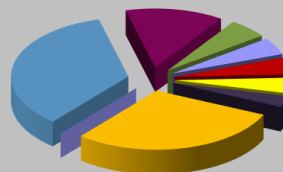


Hozamok	1 hónapos	3 hónapos	6 hónapos	9 hónapos	1 éves	3 éves	5 éves
MetLife eszközalap	3,46%	4,97%	5,05%	8,63%	12,18%	17,48%	45,30%

Hozamok	2021	2020	2019	2018	2017
MetLife eszközalap	21,52%	-0,23%	23,96%	-7,95%	7,91%

Befektetési információk:*

- 34,83% Egyesült Államok
- 13,55% Egyesült Királyság
- 5,43% Kína
- 4,70% Japán
- 4,68% Franciaország
- 4,29% Németország
- 3,08% Hollandia
- 29,44% Kanada



Az eszközalap azon ügyfelek számára ajánlott, akiknek megtakarítási célja 2040-ra vagy az azt követő néhány évre esik. A követett befektetési politika az átlagos kockázatviselési hajlandóságú ügyfelek számára ideális, akik felkészültek arra, hogy rövid és középtávon befektetéseik értéke csökkenhet.

A bemutatott hozamok tájékoztató jellegűek. A bemutatott adatok múltbeli hozamokra vonatkoznak, a befektetések jövőbeli értékére nem jelentenek garanciát. A befektetési egységek ára folyamatosan változik. Az adatok költséghonás utáni hozam adatok, azon befektetési egységekre értendőek, melyek a mért időszak első és utolsó napján is szerepeltek a eszközalapban.

*A befektetési információk rész a mögöttes befektetési alapok összetételének 2023.06.30-ei állapota alapján készült.

US Top amerikai részvény eszközalap (EUR)

Benchmark:

Típus:	USA részvény
A eszközalap indulásának napja:	8.11.2016
Értékelési nap:	31.12.2023
Árfolyam:	1,906 EUR/egység
Eszközalap nagysága:	10 509 155 EUR
Deviza:	EUR
Letétkezelő:	Unicredit Bank Hungary Zrt.
Kockázati besorolás:	****
Hozam besorolás:	■ ■ ■ ■ ■ □ □ □

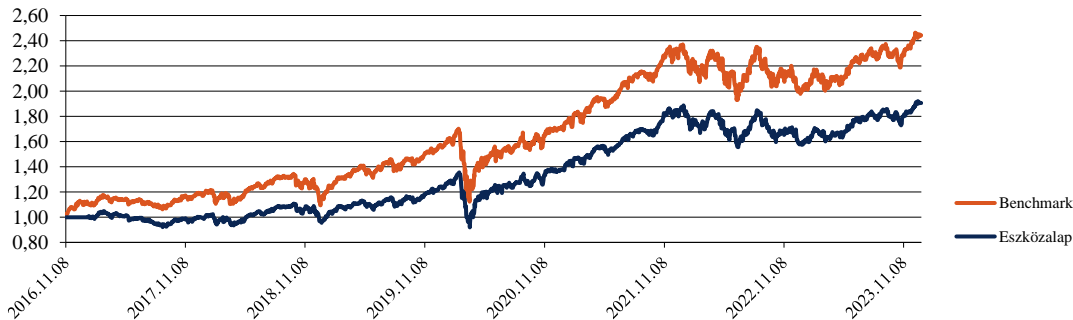
Az eszközalap célja, hogy tőke- és hozamnövekedést érjen el, oly módon, hogy eszközeinek túlnyomó részét az Egyesült Államokban bejegyzett vagy tevékenységének jelentős részét az Egyesült Államokban végző vállalatok részvényeibe fekteti..

Aktuális összetétel:

iShares North America Index Fund	19,67%
JP Morgan US Select Equity	73,68%
Likvid eszközök	6,65%

Az eszközalap teljesítményét bemutató grafikonok:

Az eszközalap és a benchmark teljesítménye az eszközalap bevezetése óta:

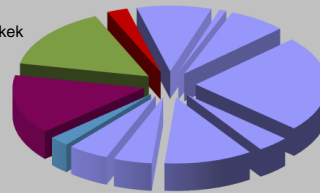


Hozamok	1 hónapos	3 hónapos	6 hónapos	9 hónapos	1 éves	3 éves	5 éves
MetLife eszközalap	3,84%	5,84%	8,11%	15,77%	20,88%	38,06%	96,06%
Benchmark	3,39%	7,16%	6,92%	15,62%	22,21%	42,01%	109,63%

Hozamok	2021	2020	2019	2018	2017
MetLife eszközalap	35,79%	11,96%	26,84%	-1,94%	-0,86%
Benchmark	36,06%	10,75%	33,28%	-0,25%	6,45%

Befektetési információk:*

■ 2,44% Nyersanyagok	■ 14,60% Konjunktúraérzékeny fogyasztási cikkek
■ 15,19% Pénzügyek	■ 2,55% Ingatlanok
■ 9,18% Kommunikációs szolgáltatások	■ 0,87% Energiaipar
■ 7,08% Iparcikkék	■ 23,55% Informatíotechnológia
■ 3,95% Alapvető fogyasztási cikkek	■ 10,86% Egészségügy
■ 4,72% Közművek	■ 5,00% Egyéb



A követett befektetési politika a magas kockázatviselési hajlandóságú ügyfelek számára ideális, akik felkészültek arra, hogy rövid és középtávon befektetéseik értéke csökkenhet. A gazdasági szektorok és vállalatok közötti diverzifikáció az egyedi értékpapír befektetéseknél jelentősen kisebb befektetési kockázatot eredményez.

A bemutatott hozamok tájékoztató jellegűek. A bemutatott adatok múltbeli hozamokra vonatkoznak, a befektetések jövőbeli értékére nem jelentenek garanciát. A befektetési egységek ára folyamatosan változik. Az adatok költségelvonás utáni hozam adatok, azon befektetési egységekre értendőek, melyek a mért időszak első és utolsó napján is szerepeltek az eszközalapban.

*A befektetési információk rész a mögöttes befektetési alapok összetételének 2023.06.30-ei állapota alapján készült.



MetLife Europe d.a.c. Magyarországi Fióktelepe

1138 Budapest, Népfürdő utca. 22.

Telefon: +36 1 391 1300, fax: +36 1 391 1660

email: info@metlife.hu

www.metlife.hu

A bemutatott hozamok tájékoztató jellegűek. A bemutatott adatok múltbeli hozamokra vonatkoznak, a befektetések jövőbeli értékére nem jelentenek garanciát. A befektetési egységek ára folyamatosan változik. Az adatok költségelvonás utáni hozamadatok, azon befektetési egységekre értendőek, melyek a mért időszak első és utolsó napján is szerepeltek a eszközalapban.

