



Befektetési jelentés

MetLife Europe d.a.c. Magyarországi Fióktelepe 2021.



Kockázatbesorolás



Alacsony kockázat: *

A kategóriába tartozó eszközalapok minimális kockázatú értékpapírokba és banki instrumentumokba fektetnek. A kategóriába tartozó eszközalapok alacsony kockázatot képviselnek, ennek megfelelően alacsony hozamvárakozásokkal rendelkeznek. A kategóriában szereplő eszközalapokba történő befektetéseket bármilyen időtávon ajánljuk.

Pénzpiaci forint eszközalap (HUF); Pénzpiaci euró eszközalap (EUR)

Átlag alatti kockázat: **

A kategóriába tartozó, jellemzően kötvény típusú eszközalapok átlag alatti kockázattal rendelkeznek. A kategóriába tartozó eszközalapok célja a csekély kockázatú befektetések választásával a befektetett tőke értékének megőrzése és reálhozam elérése. Az átlag alatti kockázatból adódóan a kategória eszközalapjai a pénzpiacinál magasabb hozamlehetőséget rejtenek. A kategóriában szereplő eszközalapokba történő befektetéseket minimum 1-2 éves időtávon ajánljuk.

Magyar kötvény eszközalap (HUF); Kárpátok fejlődő európai kötvény eszközalap (EUR)

Átlagos kockázat: ***

A kategóriába tartozó eszközalapok átlagos kockázattal rendelkeznek. A kategóriába sorolt eszközalapok célja átlagos kockázat vállalásával középtávon a kötvény típusú eszközalapokat meghaladó hozam elérése, valamint fontos szempont a kockázat diverzifikálása. A kategória eszközalapjaira jellemző a kockázat porlasztása érdekében (típusuktól függően) az egyes régiók, országok, gazdasági szektorok közötti diverzifikálás, illetve részvény és kötvénytípusú befektetések elegyítése. A kategóriában szereplő eszközalapokba történő befektetéseket minimum 3 éves időtávon ajánljuk.

Euromix vegyes (kötvény, részvény) eszközalap (HUF); Winner vegyes (kötvény, részvény) eszközalap (HUF); Profitőr kötvénytúlsúlyos vegyes eszközalap (HUF)

Magas kockázat: **** *****

A kategóriába tartozó eszközalapok magas kockázattal rendelkeznek. A kategóriába jellemzően részvény típusú eszközalapok tartoznak (előfordulhat egyéb típus is), amelyek célja a lehető legnagyobb árfolyamnyereség és/vagy osztalék elérése mellett maximalizálni az ügyfelek hozamát. A magas kockázatú eszközalapoknál elsődleges szempont (típusuktól függően) az egyes régiók, országok, gazdasági szektorok és vállalatok közötti diverzifikáció, amely jelentősen csökkenti a befektetés kockázatát, így az ügyfelek befektetési alacsonyabb kockázat mellett biztosíthatják a részvényt piacon közép- és hosszú távon elvárt magas hozamot. A befektetésben rejlő kockázat (akár egyes alapkategórián belül is) a volatilitásból adódóan a csillagok számának emelkedésével növekszik. A magas kategóriába tartozó eszközalapok rövid távon jelentős árfolyam-ingadozást produkálhatnak, ezért az ide történő befektetéseket minimum 5-10 éves időtávon ajánljuk.

Európai ingatlan részvény eszközalap (HUF) (EUR); Globális nemzetközi részvény alapok eszközalapja (HUF); Ázsiai ingatlan részvény eszközalap (HUF) (EUR); Luxus részvény eszközalap (HUF); Magyar részvény eszközalap (HUF); Giants európai részvény eszközalap (EUR); Generation Gold nemzetközi részvény eszközalap (EUR); Holland részvény eszközalap (EUR);

Shanghai Express Kína-túlsúlyos részvény alapok eszközalapja (HUF) (EUR); Maharadzs indiai részvény alapok eszközalapja (HUF); Ázsiai részvény eszközalap (EUR); Salsa latin-amerikai részvény alapok eszközalapja (HUF) (EUR); Szputnyik kelet-európai részvény alapok eszközalapja (HUF) (EUR); Betakarítás részvény eszközalap (HUF); Kincsesbánya részvény eszközalap (HUF), Pénzügyi részvény eszközalap (HUF)

Ritmus - aktívan menedzselte vegyes eszközalap (HUF)



Benchmark: -

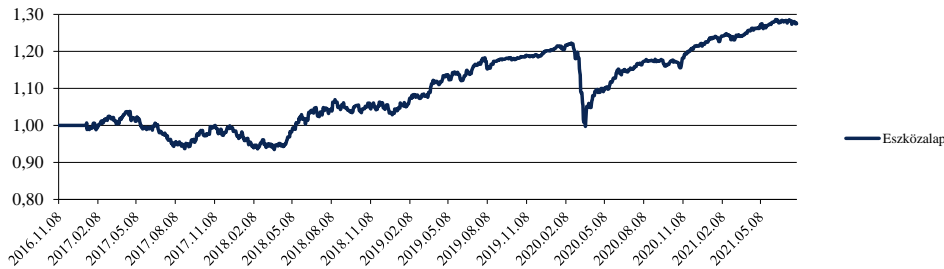
Típus:	Globális vegyes
A eszközalap indulásának napja:	2016.11.08
Értékelési nap:	2021.07.31
Árfolyam:	1,2751 HUF/egység
Eszközalap nagysága:	3 092 506 520 HUF
Deviza:	HUF
Letétkezelő:	Unicredit Bank Hungary Zrt.
Kockázati besorolás:	***
Hozam besorolás:	■ ■ ■ ■ ■ □ □ □ □ □

Az eszközalap célja, hogy jövedelmet, valamint közép és hosszú távon mérsékelt tőkenövekedést biztosítson. Az Aktívan menedzselte vegyes eszközalap a befektetésre ajánlott, magas hozamú és feltörekvő piaci kötvények, valamint vállalati részvények széles körébe fektet be világszerte. Az eszközalap összetétele a piaci körülményekhez alkalmazkodva folyamatosan változhat. Ha például a piacok emelkednek, akkor az alap a részvény eszközosztályokat súlyozza felül, abban az esetben pedig, ha a részvénypiacok esnek, akkor a különböző kötvény eszközosztályok kerülnek felül súlyozásra.

Aktuális összetétel:	Fidelity Glb MltAsst Inc A-Acc-HUF Hdg	93,65%
	Likvid eszközök	6,35%

Az eszközalap teljesítményét bemutató grafikonok:

Az eszközalap és a benchmark teljesítménye az eszközalap bevezetése óta:

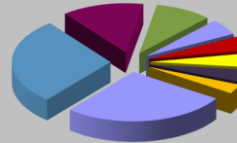


Hozamok	1 hónapos	3 hónapos	6 hónapos	9 hónapos	1 éves	3 éves	5 éves
MetLife eszközalap	-0,53%	1,03%	3,97%	10,32%	9,41%	23,11%	-

Hozamok	2020	2019	2018	2017	2016
MetLife eszközalap	2,04%	16,36%	6,37%	-2,92%	-

Befektetési információk:*

■ 28,33% Egyesült Államok	■ 13,45% Egyesült Királyság	■ 9,30% Kína
■ 5,29% Németország	■ 4,75% Franciaország	■ 4,48% Svájc
■ 4,21% Szingapur	■ 3,12% Dél Korea	■ 27,07% Egyéb



Az Aktívan menedzselte vegyes eszközalap az átlagos kockázatviselési hajlandóságú ügyfelek számára nyújthat ideális megoldást, amely révén egy globálisan diverzifikált, azaz széles körű eszközosztályokba fektető portfóliót érhetnek el.

A bemutatott hozamok tájékoztató jellegűek. A bemutatott adatok múltbeli hozamokra vonatkoznak, a befektetések jövőbeli értékére nem jelentenek garanciát. A befektetési egységek ára folyamatosan változik. Az adatok költségvetés utáni hozam adatok, azon befektetési egységekre értendőek, melyek a mért időszak első és utolsó napján is szerepeltek a eszközalapban.

*A befektetési információk rész a mögöttes befektetési alapok összetételének 2021.03.31-ei állapota alapján készült.

Balance globális kötvény eszközalap (HUF)



Benchmark: €STR

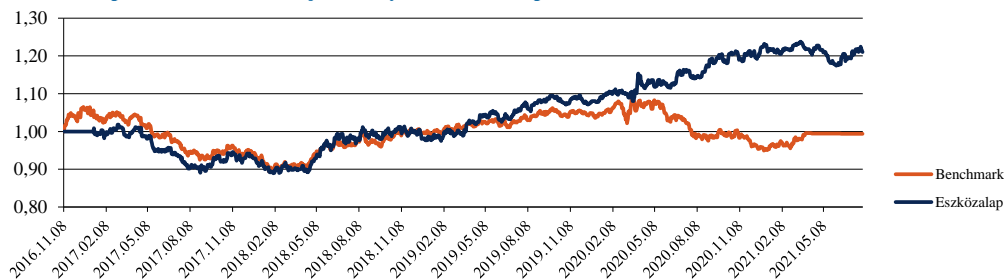
Típus:	Globális kötvény	
A eszközalap indulásának napja:	2016.11.08	
Értékelési nap:	2021.07.31	
Árfolyam:	1,2103 HUF/egység	
Eszközalap nagysága:	1 368 585 363	HUF
Deviza:	HUF	
Letétkezelő:	Unicredit Bank Hungary Zrt.	
Kockázati besorolás:	**	
Hozam besorolás:		

Az eszközalap célja, hogy tőke- és hozamnövekedést érjen el, oly módon, hogy eszközeinek túlnyomó részét globális kötvényekbe fekteti. Az eszközalap elsősorban fejlett és fejlődő országok államkötvényeibe és vállalati kötvényeibe fekteti eszközeit, de a teljes kötvénypiaci spektrum elérhető az alap számára. A befektetési politikából fakadóan az eszközalap globálisan a kötvénypiacokon elérhető legvonzóbb hozamlehetőséget kínáló értékpapírokba fektetheti eszközeit.

Aktuális összetétel:	JPM Global Strat Bd A perf (acc) EURH	94,93%
	Likvid eszközök	5,07%

Az eszközalap teljesítményét bemutató grafikonok:

Az eszközalap és a benchmark teljesítménye az eszközalap bevezetése óta:

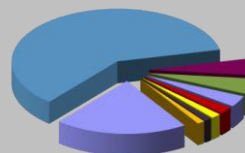


Hozamok	1 hónapos	3 hónapos	6 hónapos	9 hónapos	1 éves	3 éves	5 éves
MetLife eszközalap	1,50%	-0,42%	-0,08%	-0,04%	5,98%	24,03%	-
Benchmark	1,84%	-0,83%	3,62%	-3,33%	4,55%	14,96%	-

Hozamok	2020	2019	2018	2017	2016
MetLife eszközalap	14,07%	10,64%	6,53%	-8,35%	-
Benchmark	0,99%	7,29%	10,67%	-10,86%	-

Befektetési információk:*

60,33% Egyesült Államok	5,23% Ausztrália	4,75% Olaszország
3,42% Egyesült Királyság	2,19% Franciaország	1,52% Németország
1,14% Spanyolország	1,14% Mexikó	20,30% Egyéb



A követett befektetési politika az átlagnál alacsonyabb kockázatviselési hajlandóságú ügyfelek számára jelenthet ideális megoldást. A befektetési politikából fakadóan az eszközalap globálisan a kötvénypiacokon elérhető legvonzóbb hozamlehetőséget kínáló értékpapírokba fektetheti eszközeit.

A bemutatott hozamok tájékoztató jellegűek. A bemutatott adatok múltbeli hozamokra vonatkoznak, a befektetések jövőbeli értékére nem jelentenek garanciát. A befektetési egységek ára folyamatosan változik. Az adatok költségelvonás utáni hozam adatok, azon befektetési egységekre értendőek, melyek a mért időszak első és utolsó napján is szerepeltek a eszközalapban.

*A befektetési információk rész a mögöttes befektetési alapok összetételének 2021.03.31-ei állapota alapján készült.

Global Palace globális ingatlan részvény eszközalap (HUF)



Benchmark: FTSE EPRA/NAREIT Europe index

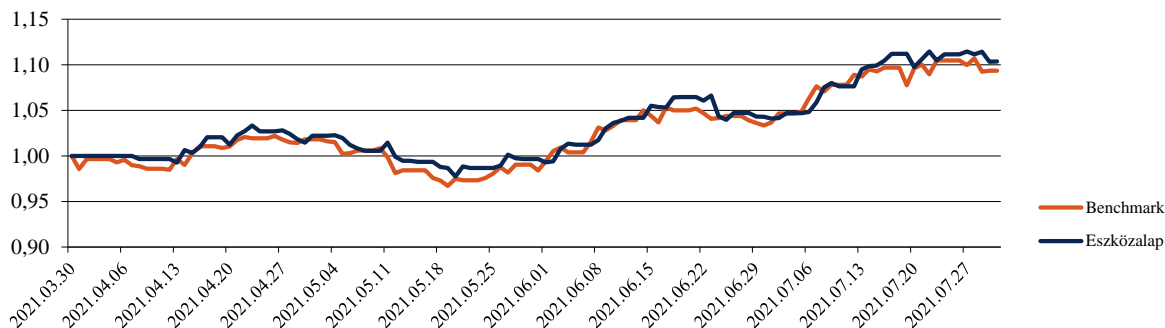
Tipus:	Ingatlan befektetések
A eszközalap indulásának napja:	2021.03.30
Értékelési nap:	2021.07.31
Árfolyam:	1,1035 HUF/egység
Eszközalap nagysága:	934 242 120 HUF
Deviza:	HUF
Letétkezelő:	Unicredit Bank Hungary Zrt.
Kockázati besorolás:	*****
Hozam besorolás:	■■■■■■■■■■■

Az eszközalap célja, hogy közép- és hosszútávon tőkenövekedést érjen el, azáltal, hogy eszközeinek túlnyomó részét az ingatlan piacon tevékenykedő vállalatok részvényeibe fekteti globálisan.

Aktuális összetétel: Fidelity Funds - Global Property Fund A-Acc-EI 94,39%
Likvid eszközök 5,61%

Az eszközalap teljesítményét bemutató grafikonok:

Az eszközalap és a benchmark teljesítménye az eszközalap bevezetése óta:

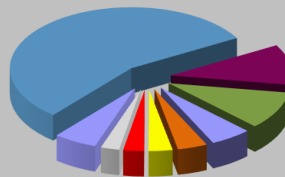


Hozamok	1 hónapos	3 hónapos	6 hónapos	9 hónapos	1 éves	3 éves	5 éves
MetLife eszközalap	5,81%	7,97%	-	-	-	-	-
Benchmark	5,81%	7,39%	-	-	-	-	-

Hozamok	2020	2019	2018	2017	2016
MetLife eszközalap	-	-	-	-	-
Benchmark	-	-	-	-	-

Befektetési információk:*

- 55,65% Egyesült Államok
- 10,71% Németország
- 9,98% Japán
- 5,49% Egyesült Királyság
- 3,96% Hong Kong
- 3,17% Ausztrália
- 2,76% India
- 2,48% Hollandia
- 5,80% Egyéb



A követett befektetési politika a magas kockázatviselési hajlandóságú ügyfelek számára ideális, akik felkészültek arra, hogy rövid és középtávon befektetéseik értéke csökkenhet. Az országok és vállalatok közötti diverzifikáció az egyedi értékpapír befektetéseknél jelentősen kisebb befektetési kockázatot eredményez.

A bemutatott hozamok tájékoztató jellegűek. A bemutatott adatok múltbeli hozamokra vonatkoznak, a befektetések jövőbeli értékére nem jelentenek garanciát. A befektetési egységek ára folyamatosan változik. Az adatok költségelvonás utáni hozamadatok, azon befektetési egységekre értendők, melyek a mért időszak első és utolsó napján is szerepeltek a eszközalapban.

*A befektetési információk rész a mögöttes befektetési alapok összetételének 2021.03.31-ei állapota alapján készült.

Long Life nemzetközi részvény eszközalap (HUF)



Benchmark: MSCI WORLD

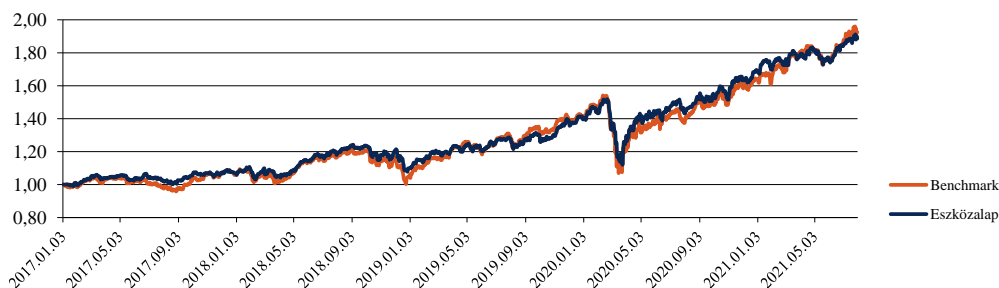
Tipus:	Nemzetközi részvény
A eszközalap indulásának napja:	2016.11.08
Értékelési nap:	2021.07.31
Árfolyam:	1,8871 HUF/egység
Eszközalap nagysága:	1 493 805 410 HUF
Deviza:	EUR
Letétkezelő:	Unicredit Bank Hungary Zrt.
Kockázati besorolás:	****
Hozam besorolás:	■■■■■□□

Az eszközalap célja, hogy tőke- és hozamnövekedést érjen el azáltal, hogy eszközeinek túlnyomó részét olyan vállalatok részvényeibe fekteti, amelyek elsősorban a fejlett világra jellemző, növekvő idősödő korosztály által támogatott keresletet igyekeznek kielégíteni.

Aktuális összetétel:	Fidelity Global Demographic	24,58%
	Fidelity Global Financial Services	24,51%
	JPM Global Healthcare	44,08%
	Likvid eszközök	6,83%

Az eszközalap teljesítményét bemutató grafikonok:

Az eszközalap és a benchmark teljesítménye az eszközalap bevezetése óta:

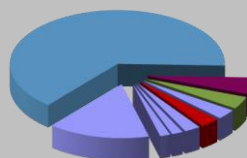


Hozamok	1 hónapos	3 hónapos	6 hónapos	9 hónapos	1 éves	3 éves	5 éves
MetLife eszközalap	2,27%	4,11%	11,14%	24,58%	31,10%	58,89%	-
Benchmark	3,73%	5,65%	19,33%	29,55%	39,87%	65,16%	-

Hozamok	2020	2019	2018	2017	2016
MetLife eszközalap	20,84%	27,77%	2,84%	-	-
Benchmark	16,61%	34,04%	-0,83%	-	-

Befektetési információk:*

■ 64,40% Egyesült Államok	■ 5,07% Svájc	■ 3,76% Egyesült Királyság
■ 2,98% Franciaország	■ 2,88% Japán	■ 2,47% Kína
■ 1,68% Dánia	■ 1,56% India	■ 15,21% Egyéb



A követett befektetési politika a magas kockázatviselési hajlandóságú ügyfelek számára ideális, akik felkészültek arra, hogy rövid és középtávon befektetéseik értéke csökkenhet. Az országok és gazdasági szektorok közötti diversifikáció az egyedi értékpapír befektetéseknél jelentősen kisebb befektetési kockázatot eredményez

A bemutatott hozamok tájékoztató jellegűek. A bemutatott adatok múltbeli hozamokra vonatkoznak, a befektetések jövőbeli értékére nem jelentenek garanciát. A befektetési egységek ára folyamatosan változik. Az adatok költségelvonás utáni hozam adatok, azon befektetési egységekre értendőek, melyek a mért időszak első és utolsó napján is szerepeltek a eszközalapban.

*A befektetési információk rész a mögöttes befektetési alapok összetételének 2021.03.31-ei állapota alapján készült.

Euro Top európai részvény eszközalap (HUF)



Benchmark: MSCI EUROPE

Tipus:	Európai részvények
A eszközalap indulásának napja:	2016.11.08
Értékelési nap:	2021.07.31
Árfolyam:	1,7512 HUF/egység
Eszközalap nagysága:	1 852 924 263 HUF
Deviza:	EUR
Letétkezelő:	Unicredit Bank Hungary Zrt.
Kockázati besorolás:	****
Hozam besorolás:	■ ■ ■ ■ ■ □ □ □ □ □

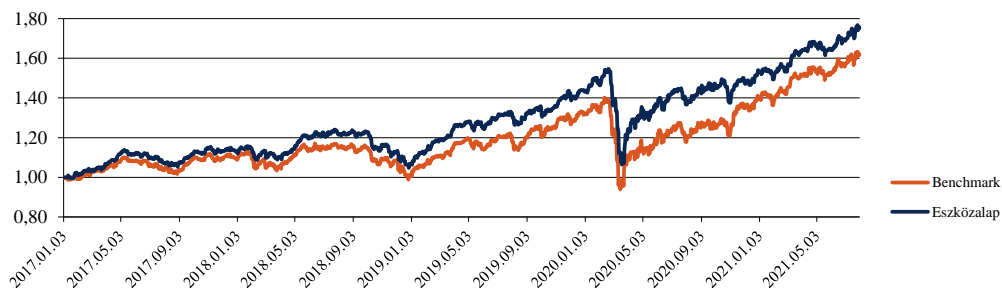
Az eszközalap célja, hogy tőke- és hozamnövekedést érjen el, oly módon, hogy eszközeinek túlnyomó részét Európa tagállamaiban bejegyzett vagy tevékenységének jelentős részét Európában végző vállalatok részvényeibe fekteti.

Aktuális összetétel:

Fidelity European Dynamic Growth	47,14%
JPM Europe Equity Plus	45,70%
Likvid eszközök	7,17%

Az eszközalap teljesítményét bemutató grafikonok:

Az eszközalap és a benchmark teljesítménye az eszközalap bevezetése óta:

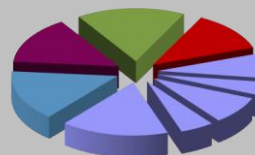


Hozamok	1 hónapos	3 hónapos	6 hónapos	9 hónapos	1 éves	3 éves	5 éves
MetLife eszközalap	3,47%	5,47%	17,30%	27,31%	28,09%	43,04%	-
Benchmark	3,78%	5,51%	18,62%	33,60%	37,20%	39,17%	-

Hozamok	2020	2019	2018	2017	2016
MetLife eszközalap	7,45%	34,18%	-5,46%	-	-
Benchmark	6,03%	29,94%	-7,52%	-	-

Befektetési információk:*

- 15,28% Egyesült Királyság
- 14,51% Svájc
- 16,60% Németország
- 12,22% Hollandia
- 7,46% Svédország
- 3,98% Olaszország
- 8,42% Franciaország
- 5,14% Spanyolország
- 16,40% Egyéb



A követett befektetési politika a magas kockázatviselési hajlandóságú ügyfelek számára ideális, akik felkészültek arra, hogy rövid és középtávon befektetéseik értéke csökkenhet. Az országok és gazdasági szektorok közötti diverzifikáció az egyedi értékpapír befektetéseknél jelentősen kisebb befektetési kockázatot eredményez.

A bemutatott hozamok tájékoztató jellegűek. A bemutatott adatok múltbeli hozamokra vonatkoznak, a befektetések jövőbeli értékére nem jelentenek garanciát. A befektetési egységek ára folyamatosan változik. Az adatok költségelvonás utáni hozam adatok, azon befektetési egységekre értendőek, melyek a mért időszak első és utolsó napján is szerepeltek a eszközalapban.

*A befektetési információk rész a mögöttes befektetési alapok összetételének 2021.03.31-ei állapota alapján készült.

Global Top nemzetközi részvény eszközalap (HUF)



Benchmark: MSCI World

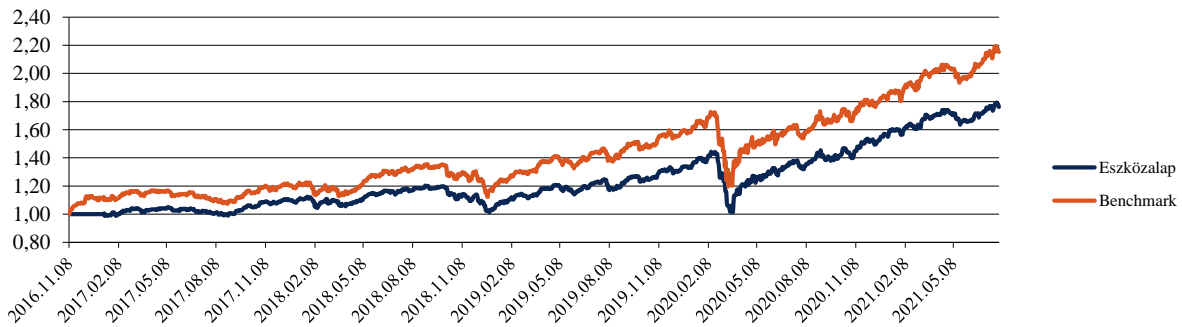
Típus:	Nemzetközi részvény
A eszközalap indulásának napja:	2016.11.08
Értékelési nap:	2021.07.31
Árfolyam:	1,7623 HUF/egység
Eszközalap nagysága:	2 939 819 013 HUF
Deviza:	HUF
Letétkezelő:	Unicredit Bank Hungary Zrt.
Kockázati besorolás:	****
Hozam besorolás:	■ ■ ■ ■ ■ □ □ □ □ □

Az eszközalap célja hogy közép- és hosszú távon tőkenövekedést érjen el azáltal, hogy eszközeinek túlnyomó részét globális vállalatok részvényeibe fektetik.

Aktuális összetétel:	Fidelity World	61,77%
	Allianz Best Styles Global Equity	31,42%
	Likvid eszközök	6,81%

Az eszközalap teljesítményét bemutató grafikonok:

Az eszközalap és a benchmark teljesítménye az eszközalap bevezetése óta:

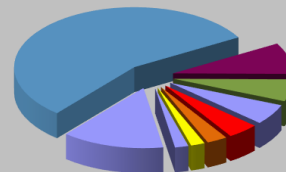


Hozamok	1 hónapos	3 hónapos	6 hónapos	9 hónapos	1 éves	3 éves	5 éves
MetLife eszközalap	2,74%	2,52%	12,71%	25,96%	33,20%	50,95%	-
Benchmark	3,73%	5,65%	19,33%	29,55%	39,87%	65,16%	-

Hozamok	2020	2019	2018	2017	2016
MetLife eszközalap	17,83%	29,40%	-5,26%	8,71%	-
Benchmark	16,61%	34,04%	-0,83%	7,98%	-

Befektetési információk:*

55,62% Egyesült Államok	8,42% Japán	5,95% Egyesült Királyság
5,53% Németország	4,22% Hollandia	2,78% Franciaország
1,89% Spanyolország	1,83% Dánia	13,76% Egyéb



A követett befektetési politika a magas kockázatviselési hajlandóságú ügyfelek számára ideális, akik felkészültek arra, hogy rövid és középtávon befektetéseik értéke csökkenhet. Az országok és gazdasági szektorok közötti diverzifikáció az egyedi értékpapír befektetéseknél jelentősen kisebb befektetési kockázatot eredményez

A bemutatott hozamok tájékoztató jellegűek. A bemutatott adatok múltbeli hozamokra vonatkoznak, a befektetések jövőbeli értékére nem jelentenek garanciát. A befektetési egységek ára folyamatosan változik. Az adatok költségelvonás utáni hozamadatok, azon befektetési egységekre értendőek, melyek a mért időszak első és utolsó napján is szerepeltek a eszközalapban.

*A befektetési információk rész a mögöttes befektetési alapok összetételének 2021.03.31-ei állapota alapján készült.

Maraton magyar kötvény eszközalap (HUF)

Benchmark: MAX Index

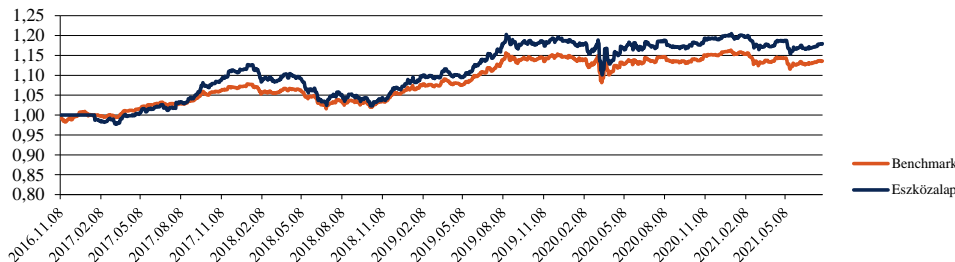
Típus:	Hazai állampapír
A eszközalap indulásának napja:	2016.11.08
Értékelési nap:	2021.07.31
Árfolyam:	1,1796 HUF/egység
Eszközalap nagysága:	479 885 126 HUF
Deviza:	HUF
Letétkezelő:	Unicredit Bank Hungary Zrt.
Kockázati besorolás:	**
Hozam besorolás:	■ ■ ■ ■ ■

Az eszközalap hosszú lejáratú értékpapírok optimális arányának kialakításával törekszik a minél kedvezőbb hozam elérésére. A befektetési politika a magyar kötvénypiacon vásárolható állampapírok eltérő kamatlábszerkezetében rejlő lehetőségek kihasználásával törekszik előnyös hozam elérésére, így biztosítva az elvárt realhozamot.

Aktuális összetétel:	MAK 2023/A	1,32%
	MAK 2025/B	4,57%
	MAK 2028/A	14,82%
	MAK 2031/A	11,14%
	MAK 2026/D	5,64%
	MAK 2024/B	2,66%
	MAK 2027/A	23,30%
	MAK 2024/C	7,08%
	MAK 2030/A	21,46%
	MAK 2025/C	3,01%
	MAK 2029/A	5,00%
	Likvid eszközök	0,00%

Az eszközalap teljesítményét bemutató grafikonok:

Az eszközalap és a benchmark teljesítménye az eszközalap bevezetése óta:

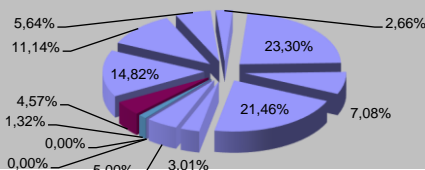


Hozamok	1 hónapos	3 hónapos	6 hónapos	9 hónapos	1 éves	3 éves	5 éves
MetLife eszközalap	1,07%	-0,64%	-1,71%	-0,24%	-0,39%	11,63%	-
Benchmark	0,39%	-0,66%	-1,83%	-0,52%	-0,88%	9,35%	-

Hozamok	2020	2019	2018	2017	2016
MetLife eszközalap	1,44%	9,81%	-3,35%	11,63%	-
Benchmark	1,41%	7,74%	-0,95%	6,41%	-

Befektetési információk:

- MAK 2023/A
- MAK 2025/B
- MAK 2028/A
- MAK 2031/A
- MAK 2026/D
- MAK 2024/B
- MAK 2027/A
- MAK 2024/C
- MAK 2030/A
- MAK 2025/C
- MAK 2029/A
- Likvid eszközök



A követett befektetési politika az átlag alatti kockázatviselési hajlandóságú ügyfelek számára ideális. Az eszközalap a közép- és hosszú távú értékpapírok optimális arányának kialakításával törekszik a minél kedvezőbb hozam elérésére.

A bemutatott hozamok tájékoztató jellegűek. A bemutatott adatok múltbeli hozamokra vonatkoznak, a befektetések jövőbeli értékére nem jelentenek garanciát. A befektetési egységek ára folyamatosan változik. Az adatok költségelvonás utáni hozamadatok, azon befektetési egységekre értendőek, melyek a mért időszak első és utolsó napján is szerepeltek az eszközalapban.

Kincstár magyar kötvény eszközalap (HUF)



Benchmark:

MAX Index

Típus:	Hosszú lejáratú magyar kötvény
A eszközalap indulásának napja:	2016.11.08
Értékelési nap:	2021.07.31
Árfolyam:	1,1195 HUF/egység
Eszközalap nagysága:	2 775 709 480 HUF
Deviza:	HUF
Letétkezelő:	Unicredit Bank Hungary Zrt.
Kockázati besorolás:	**
Hozam besorolás:	■ ■ ■ ■ ■ ■ ■ ■

Az eszközalap célja tőkenövekedés elérése azáltal, hogy eszközeinek túlnyomó részét magyar állampapírokba, a Magyar Nemzeti Bank által kibocsátott kötvényekbe, valamint magyar vállalati és önkormányzati kötvényekbe és jelzáloglevelekbe fekteti. A befektetési politika a magyar kötvénypiacon vásárolható állampapírok eltérő kamatlábszerkezetében rejlő lehetőségek, valamint a jelzáloglevelek és vállalati kötvények hozamfelárának kihasználásával törekszik előnyös hozam elérésére.

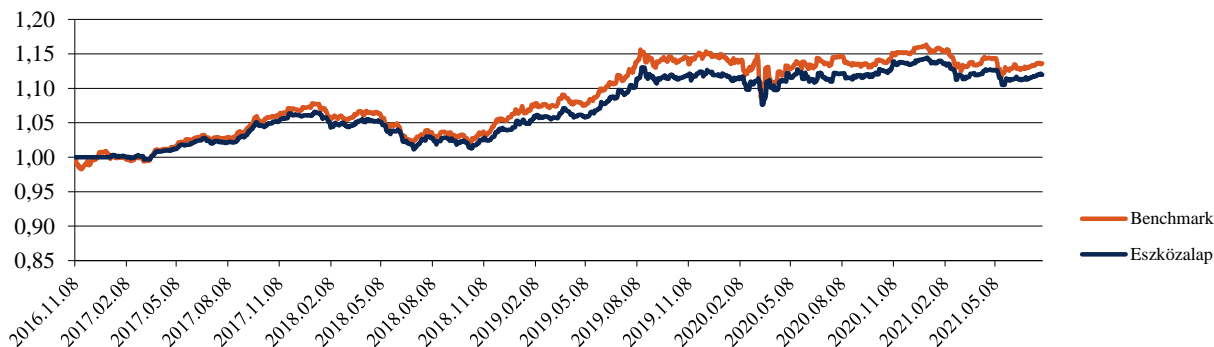
Aktuális összetétel:

Κ&H Kötvény Alap
Likvid eszközök

92,23%
7,77%

Az eszközalap teljesítményét bemutató grafikonok:

Az eszközalap és a benchmark teljesítménye az eszközalap bevezetése óta:

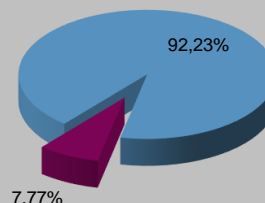


Hozamok	1 hónapos	3 hónapos	6 hónapos	9 hónapos	1 éves	3 éves	5 éves
MetLife eszközalap	0,55%	-0,62%	-1,77%	-0,54%	-0,15%	8,63%	-
Benchmark	0,39%	-0,66%	-1,83%	-0,52%	-0,88%	9,35%	-

Hozamok	2020	2019	2018	2017	2016
MetLife eszközalap	1,95%	7,36%	-1,64%	6,08%	-
Benchmark	1,41%	7,74%	-0,95%	6,41%	-

Befektetési információk:

■ K&H Kötvény Alap
■ Likvid eszközök



A követett befektetési politika a kockázatkerülő ügyfelek számára ideális. Az eszközalap a rövid és hosszú lejáratú értékpapírok optimális arányának kialakításával törekszik a minél kedvezőbb hozam elérésére.

A bemutatott hozamok tájékoztató jellegűek. A bemutatott adatok múltbeli hozamokra vonatkoznak, a befektetések jövőbeli értékére nem jelentenek garanciát. A befektetési egységek ára folyamatosan változik. Az adatok költségelvonás utáni hozam adatok, azon befektetési egységekre értendők, melyek a mért időszak első és utolsó napján is szerepeltek a eszközalapban.

Korona magyar részvény eszközalap (HUF)



Benchmark:

BUX index

Típus:	Magyar részvény
A eszközalap indulásának napja:	2016.11.08
Értékelési nap:	2021.07.31
Árfolyam:	1,4132 HUF/egység
Eszközalap nagysága:	1 247 112 879 HUF
Deviza:	HUF
Letétkezelő:	Unicredit Bank Hungary Zrt.
Kockázati besorolás:	****
Hozam besorolás:	■ ■ ■ ■ ■ □ □

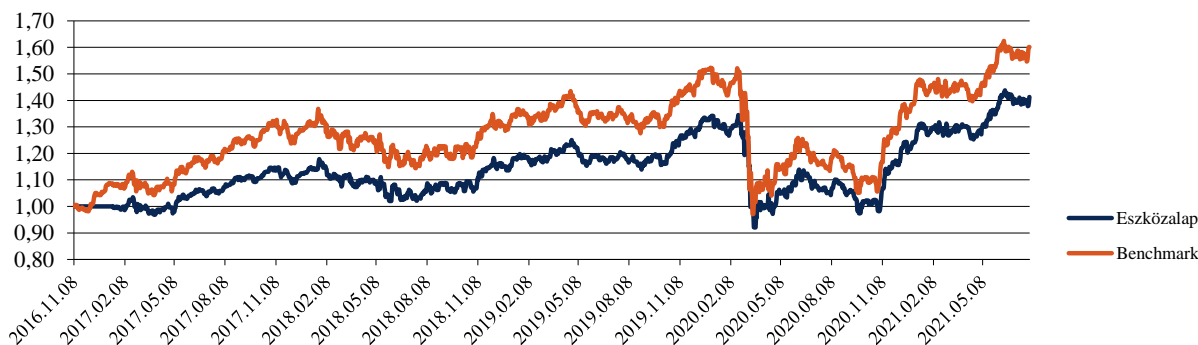
Az eszközalap célja, hogy közép- és hosszú távon tőkenövekedést érjen el azért, hogy eszközeinek túlnyomó részét Magyarországon bejegyzett vállalatok részvényeibe fekteti.

Aktuális összetétel:

MetLife Magyar Részvény Indexkövető	93,79%
Likvid eszközök	6,21%

Az eszközalap teljesítményét bemutató grafikonok:

Az eszközalap és a benchmark teljesítménye az eszközalap bevezetése óta:

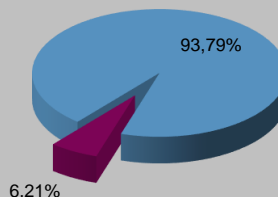


Hozamok	1 hónapos	3 hónapos	6 hónapos	9 hónapos	1 éves	3 éves	5 éves
MetLife eszközalap	-0,07%	9,81%	10,38%	43,94%	33,96%	34,42%	-
Benchmark	2,91%	12,57%	11,71%	50,60%	40,12%	36,00%	-

Hozamok	2020	2019	2018	2017	2016
MetLife eszközalap	-7,69%	17,51%	0,85%	12,65%	-
Benchmark	-8,76%	17,74%	-0,61%	23,04%	-

Befektetési információk:

- MetLife Magyar Részvény Indexkövető
- Likvid eszközök



A követett befektetési politika a magas kockázatviselési hajlandóságú ügyfelek számára ideális, akik felkészültek arra, hogy rövid és középtávon befektetéseik értéke csökkenhet.

A bemutatott hozamok tájékoztató jellegűek. A bemutatott adatok múltbeli hozamokra vonatkoznak, a befektetések jövőbeli értékére nem jelentenek garanciát. A befektetési egységek ára folyamatosan változik. Az adatok költségelvonás utáni hozam adatok, azon befektetési egységekre értendők, melyek a mért időszak első és utolsó napján is szerepeltek a eszközalapban.

Kasmír indiai részvény eszközalap (HUF)



Benchmark: MSCI INDIA

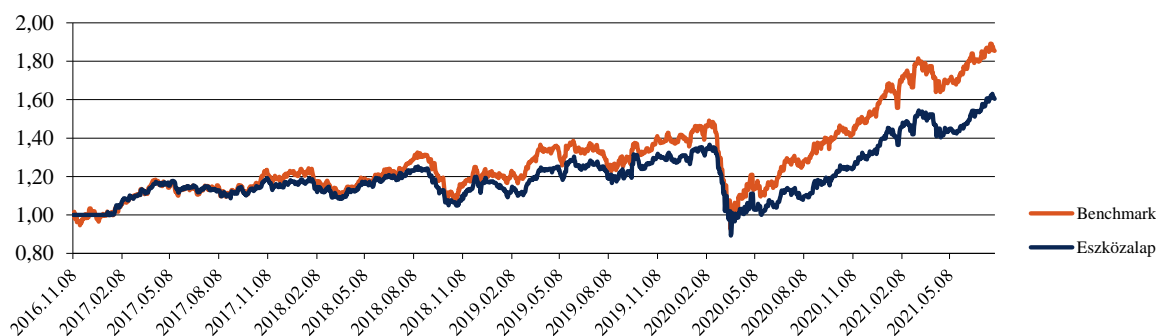
Típus:	Indiai részvény
A eszközalap indulásának napja:	2016.11.08
Értékelési nap:	2021.07.31
Árfolyam:	1,6042 HUF/egység
Esközalap nagysága:	2 779 244 733 HUF
Deviza:	HUF
Letétkezelő:	Unicredit Bank Hungary Zrt.
Kockázati besorolás:	*****
Hozam besorolás:	■■■■■□

Az eszközalap célja, hogy közép- és hosszú távon tőkenövekedést érjen el azáltal, hogy eszközeinek túlnyomórészt Indiában bejegyzett vagy tevékenységét túlnyomórészt Indiában végző vállalatok részvényeibe fekteti.

Aktuális összetétel:	Aberdeen Global Indian Equity	46,60%
	Fidelity Funds - India Focus Fund	47,10%
	Likvid eszközök	6,29%

Az eszközalap teljesítményét bemutató grafikonok:

Az eszközalap és a benchmark teljesítménye az eszközalap bevezetése óta:

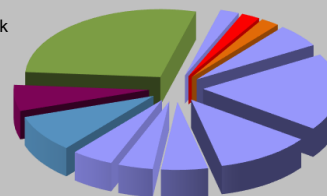


Hozamok	1 hónapos	3 hónapos	6 hónapos	9 hónapos	1 éves	3 éves	5 éves
MetLife eszközalap	4,20%	12,03%	17,52%	28,99%	46,83%	46,83%	-
Benchmark	2,78%	9,73%	19,14%	29,92%	47,94%	47,94%	-

Hozamok	2020	2019	2018	2017	2016
MetLife eszközalap	7,73%	10,30%	0,52%	16,88%	-
Benchmark	16,26%	12,94%	0,70%	22,41%	-

Befektetési információk:*

- 8,85% Nyersanyagok
- 28,05% Pénzügyek
- 2,24% Kommunikációs szolgáltatások
- 5,62% Iparcikkék
- 11,45% Alapvető fogyasztási cikkek
- 4,17% Közművek
- 6,23% Konjunktúraérékeny fogyasztási cikkek
- 2,26% Ingatlanok
- 2,22% Energiaipar
- 18,34% Információtechnológia
- 5,58% Egészségügy
- 5,00% Egyéb



A követett befektetési politika a magas kockázatviselési hajlandóságú ügyfelek számára ideális, akik felkészültek arra, hogy rövid és középtávon befektetéseik értéke csökkenhet. A gazdasági szektorok és vállalatok közötti diverzifikáció az egyedi értékpapír befektetéseknél jelentősen kisebb befektetési kockázatot eredményez.

A bemutatott hozamok tájékoztató jellegűek. A bemutatott adatok múltbeli hozamokra vonatkoznak, a befektetések jövőbeli értékére nem jelentenek garanciát. A befektetési egységek ára folyamatosan változik. Az adatok költségelvonás utáni hozamadatok, azon befektetési egységekre értendők, melyek a mért időszak első és utolsó napján is szerepeltek a eszközalapban.

*A befektetési információk rész a mögöttes befektetési alapok összetételének 2021.03.31-ei állapota alapján készült.

Optimum 2030 céldátum eszközalap (HUF)



Benchmark:

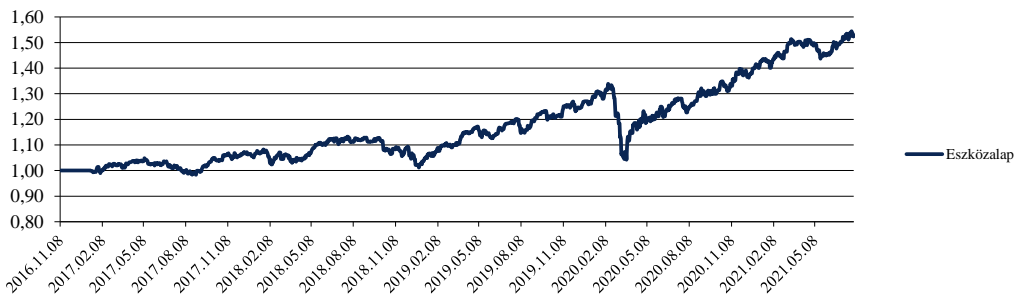
Típus:	Vegyes alap
A eszközalap indulásának napja:	2016.11.08
Értékelési nap:	2021.07.31
Árfolyam:	1,5235 HUF/egység
Eszközalap nagysága:	2 054 855 557 HUF
Deviza:	HUF
Letétkezelő:	Unicredit Bank Hungary Zrt.
Kockázati besorolás:	***
Hozam besorolás:	■ ■ ■ ■ ■ ■ ■ ■ ■ ■

Az eszközalap célja, hogy hosszú távú tőkenövekedést biztosítson olyan ügyfelek számára, akik befektetésük jelentős részét 2030-ban vagy az azt követő néhány évben kívánják kivenni az alaptól. Az eszközalap a 2030-as céldátumra optimalizált életciklus alap, a befektetési stratégiát a pénzügyi, kötvény- és részvénybefektetések kiegyensúlyozott kombinációjával valósítja meg. A céldátumra történő optimalizáció az eszközallokáció folyamatos változtatását jelenti, azaz a pénzügyi- és a kötvénybefektetések súlya folyamatosan növekszik, míg akockázatos eszközök (részvények és áruipiaci befektetések) aránya ezzel párhuzamosan folyamatosan csökken, így a kezdeti részvénytúlsúlyos alaptól a céldátum közeledtével egy kötvény és pénzügyi túlsúlyos alap lesz.

Aktuális összetétel:	Fidelity - Target 2030	93,82%
	Likvid eszközök	6,18%

Az eszközalap teljesítményét bemutató grafikonok:

Az eszközalap és a benchmark teljesítménye az eszközalap bevezetése óta:

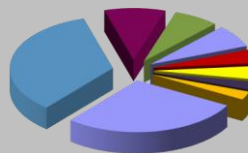


Hozamok	1 hónapos	3 hónapos	6 hónapos	9 hónapos	1 éves	3 éves	5 éves
MetLife eszközalap	2,09%	2,06%	8,73%	16,14%	23,43%	36,50%	-

Hozamok	2020	2019	2018	2017	2016
MetLife eszközalap	12,17%	23,26%	-3,00%	5,55%	-

Befektetési információk:

■ 34,32% Amerikai Egyesült Államok	■ 9,58% Egyesült Királyság	■ 7,13% Japán
■ 7,07% Németország	■ 4,38% Franciaország	■ 4,15% Dél-Afrika
■ 2,68% India	■ 2,63% Egyéb	■ 28,07% Készpénz



Az eszközalap azon ügyfelek számára ajánlott, akiknek megtakarítási célja 2030-ra vagy az azt követő néhány évre esik. A követett befektetési politika az átlagos kockázatviselési hajlandóságú ügyfelek számára ideális, akik felkészültek arra, hogy rövid és középtávon befektetéseik értéke csökkenhet.

A bemutatott hozamok tájékoztató jellegűek. A bemutatott adatok múltbeli hozamokra vonatkoznak, a befektetések jövőbeli értékére nem jelentenek garanciát. A befektetési egységek ára folyamatosan változik. Az adatok költségvetés utáni hozam adatok, azon befektetési egységekre értendőek, melyek a mért időszak első és utolsó napján is szerepeltek a eszközalapban.

*A befektetési információk rész a mögöttes befektetési alapok összetételének 2021.03.31-ei állapota alapján készült.

Optimum 2040 céldátum eszközalap (HUF)



Benchmark: -

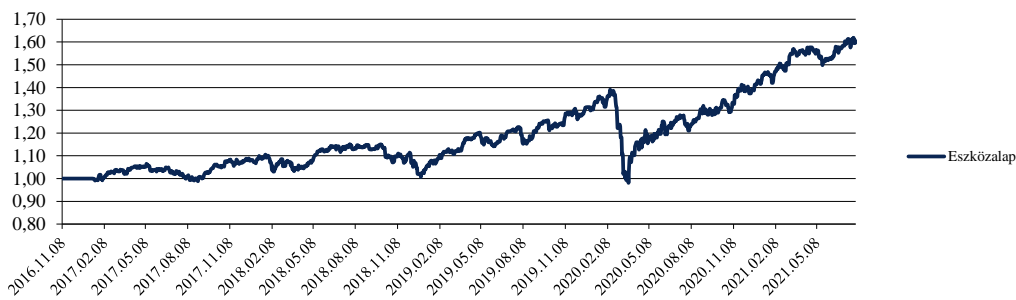
Típus:	Vegyes alap
A eszközalap indulásának napja:	2016.11.08
Értékelési nap:	2021.07.31
Árfolyam:	1,5962 HUF/egység
Eszközalap nagysága:	2 810 932 493 HUF
Deviza:	HUF
Letétkezelő:	Unicredit Bank Hungary Zrt.
Kockázati besorolás:	***
Hozam besorolás:	■ ■ ■ ■ ■ ■ ■ ■ ■ ■

Az eszközalap célja, hogy hosszú távú tőkenövekedést biztosítson olyan ügyfelek számára, akik befektetésük jelentős részét 2040-ban vagy az azt követő néhány évben kívánják kivenni az alapból. Az eszközalap a 2040-as céldátumra optimalizált életciklus alap, a befektetési stratégiát a pénzügyi, kötvény- és részvénybefektetések kiegyensúlyozott kombinációjával valósítja meg. A céldátumra történő optimalizáció az eszközallokáció folyamatos változtatását jelenti, azaz a pénzügyi- és a kötvénybefektetések súlya folyamatosan növekszik, míg akockázatos eszközök (részvények és áruipiaci befektetések) aránya ezzel párhuzamosan folyamatosan csökken, így a kezdeti részvénytúlsúlyos alaptól a céldátum közeledtével egy kötvény és pénzügyi túlsúlyos alap lesz.

Aktuális összetétel:	Fidelity - Target 2040	93,45%
	Likvid eszközök	6,55%

Az eszközalap teljesítményét bemutató grafikonok:

Az eszközalap és a benchmark teljesítménye az eszközalap bevezetése óta:

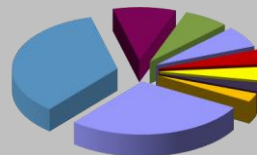


Hozamok	1 hónapos	3 hónapos	6 hónapos	9 hónapos	1 éves	3 éves	5 éves
MetLife eszközalap	1,53%	2,41%	12,40%	23,45%	30,93%	40,81%	-

Hozamok	2020	2019	2018	2017	2016
MetLife eszközalap	9,84%	27,39%	-4,49%	7,14%	-

Befektetési információk:*

■ 34,84% Egyesült Államok	■ 9,71% Egyesült Királyság	■ 6,96% Kína
■ 6,56% Japán	■ 4,45% Franciaország	■ 4,21% Németország
■ 2,71% Hollandia	■ 2,67% Kanada	■ 27,90% Egyéb



Az eszközalap azon ügyfelek számára ajánlott, akiknek megtakarítási célja 2040-ra vagy az azt követő néhány évre esik. A követett befektetési politika az átlagos kockázatviselési hajlandóságú ügyfelek számára ideális, akik felkészültek arra, hogy rövid és középtávon befektetéseik értéke csökkenhet.

A bemutatott hozamok tájékoztató jellegűek. A bemutatott adatok múltbeli hozamokra vonatkoznak, a befektetések jövőbeli értékére nem jelentenek garanciát. A befektetési egységek ára folyamatosan változik. Az adatok költséghelvonás utáni hozamadatok, azon befektetési egységekre értendőek, melyek a mért időszak első és utolsó napján is szerepeltek a eszközalapban.

*A befektetési információk rész a mögöttes befektetési alapok összetételének 2021.03.31-ei állapota alapján készült.

US Top amerikai részvény eszközalap (HUF)



Benchmark: MSCI USA

Tipus:	USA részvények	
A eszközalap indulásának napja:	2016.11.08	
Értékelési nap:	2021.07.31	
Árfolyam:	1,9549 HUF/egység	
Eszközalap nagysága:	2 313 968 807	HUF
Deviza:	HUF	
Letétkezelő:	Unicredit Bank Hungary Zrt.	
Kockázati besorolás:	****	
Hozam besorolás:	■■■■■□□□	

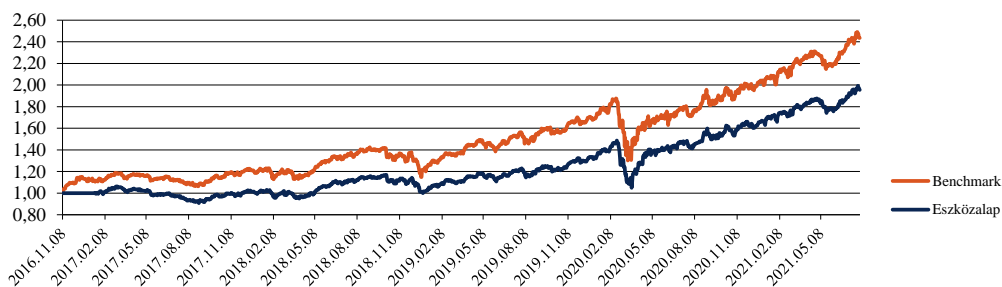
Az eszközalap célja, hogy tőke- és hozamnövekedést érjen el, oly módon, hogy eszközeinek túlnyomó részét az Egyesült Államokban bejegyzett vagy tevékenységének jelentős részét az Egyesült Államokban végző vállalatok részvényeibe fekteti.

Aktuális összetétel:

iShares North America Index Fund	19,93%
JP Morgan US Select Equity	74,78%
Likvid eszközök	5,29%

Az eszközalap teljesítményét bemutató grafikonok:

Az eszközalap és a benchmark teljesítménye az eszközalap bevezetése óta:



Hozamok	1 hónapos	3 hónapos	6 hónapos	9 hónapos	1 éves	3 éves	5 éves
MetLife eszközalap	4,76%	5,18%	16,59%	27,59%	37,92%	75,89%	-
Benchmark	4,28%	6,48%	21,60%	30,39%	41,96%	82,27%	-

Hozamok	2020	2019	2018	2017	2016
MetLife eszközalap	26,27%	30,34%	1,41%	0,10%	-
Benchmark	21,46%	37,40%	3,16%	6,91%	-

Befektetési információk:*

- 2,44% Nyersanyagok
- 15,19% Pénzügyek
- 9,18% Kommunikációs szolgáltatások
- 7,08% Iparcikk
- 3,95% Alapvető fogyasztási cikkek
- 4,72% Közművek
- 14,60% Konjunktúraérzékeny fogyasztási cikkek
- 2,55% Ingatlanok
- 0,87% Energiaipar
- 23,55% Informatiótechnológia
- 10,86% Egészségügy
- 5,00% Egyéb



A követett befektetési politika a magas kockázatviselési hajlandóságú ügyfelek számára ideális, akik felkészültek arra, hogy rövid és középtávon befektetéseik értéke csökkenhet. A gazdasági szektorok és vállalatok közötti diverzifikáció az egyedi értékpapír befektetéseknél jelentősen kisebb befektetési kockázatot eredményez.

A bemutatott hozamok tájékoztató jellegűek. A bemutatott adatok múltbeli hozamokra vonatkoznak, a befektetések jövőbeli értékére nem jelentenek garanciát. A befektetési egységek ára folyamatosan változik. Az adatok költségelvonás utáni hozam adatok, azon befektetési egységekre értendőek, melyek a mért időszak első és utolsó napján is szerepeltek a eszközalapban.

*A befektetési információk rész a mögöttes befektetési alapok összetételének 2021.03.31-ei állapota alapján készült.

Ritmus - aktívan menedzselte vegyes eszközalap (EUR)



Benchmark:

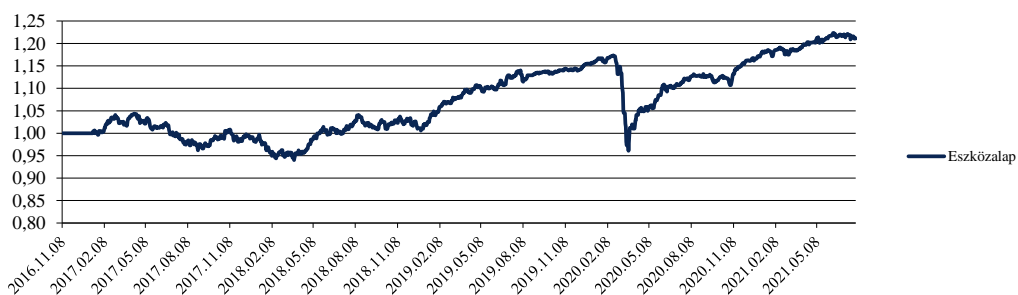
Típus:	Globális vegyes
A eszközalap indulásának napja:	2016.11.08
Értékelési nap:	2021.07.31
Árfolyam:	1,2111 EUR/egység
Eszközalap nagysága:	2 607 818 EUR
Deviza:	HUF
Letétkezelő:	Unicredit Bank Hungary Zrt.
Kockázati besorolás:	***
Hozam besorolás:	■ ■ ■ ■ ■ □ □ □ □ □

Az eszközalap célja, hogy jövedelmet, valamint közép és hosszú távon mérsékelt tőkenövekedést biztosítson. Az Aktívan menedzselte vegyes eszközalap a befektetésre ajánlott, magas hozamú és feltételekkel bíró piaci környék, valamint vállalati részvények széles körébe fektet be világszerte. Az eszközalap összetétele a piaci környékhez alkalmazkodva folyamatosan változhat. Ha például a piacok emelkednek, akkor az alap a részvény eszközosztályokat súlyozza felül, abban az esetben pedig, ha a részvevénypiacok esnek, akkor a különböző kötvény eszközosztályok kerülnek felül súlyozásra.

Aktuális összetétel:	Fidelity Glb MltAsst Inc A-Acc-EUR Hdg	92,32%
	Likvid eszközök	7,68%

Az eszközalap teljesítményét bemutató grafikonok:

Az eszközalap és a benchmark teljesítménye az eszközalap bevezetése óta:

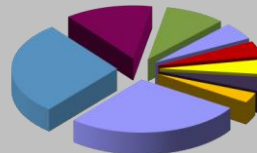


Hozamok	1 hónapos	3 hónapos	6 hónapos	9 hónapos	1 éves	3 éves	5 éves
MetLife eszközalap	-0,60%	0,73%	3,36%	9,36%	8,15%	19,32%	-

Hozamok	2020	2019	2018	2017	2016
MetLife eszközalap	1,52%	14,32%	2,85%	-1,82%	-

Befektetési információk:

■ 28,33% Egyesült Államok	■ 13,45% Egyesült Királyság	■ 9,30% Kína
■ 5,29% Németország	■ 4,75% Franciaország	■ 4,48% Svájc
■ 4,21% Szingapur	■ 3,12% Dél Korea	■ 27,07% Egyéb



Az Aktívan menedzselte vegyes eszközalap az átlagos kockázatviselési hajlandóságú ügyfelek számára nyújthat ideális megoldást, amely révén egy globálisan diversifikált, azaz széles körű eszközosztályokba fektető portfóliót érhetnek el.

A bemutatott hozamok tájékoztató jellegűek. A bemutatott adatok múltbeli hozamokra vonatkoznak, a befektetések jövőbeli értékére nem jelentenek garanciát. A befektetési egységek ára folyamatosan változik. Az adatok költséghelvonás utáni hozam adatok, azon befektetési egységekre értendők, melyek a mért időszak első és utolsó napján is szerepeltek a eszközalapban.

*A befektetési információk rész a mögöttes befektetési alapok összetételének 2021.03.31-ei állapota alapján készült.

Balance globális kötvény eszközalap (EUR)



Benchmark: €STR

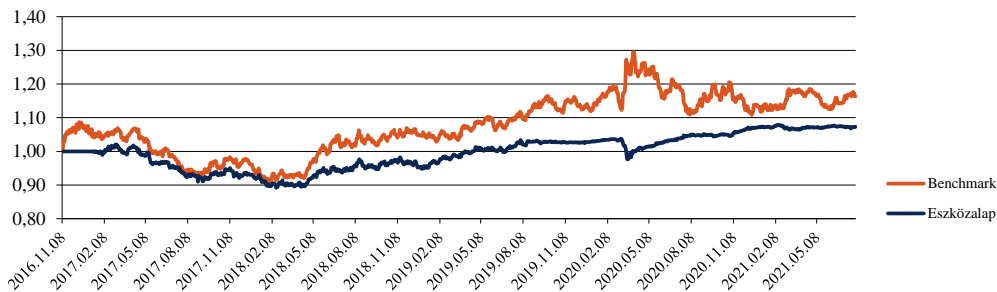
Típus:	Globális kötvény	
A eszközalap indulásának napja:	2016.11.08	
Értékelési nap:	2021.07.31	
Árfolyam:	1,0727 EUR/egység	
Eszközalap nagysága:	1 345 983	EUR
Deviza:	HUF	
Letétkezelő:	Unicredit Bank Hungary Zrt.	
Kockázati besorolás:	**	
Hozam besorolás:		

Az eszközalap célja, hogy tőke- és hozamnövekedést érjen el, oly módon, hogy eszközeinek túlnyomó részét globális kötvényekbe fekteti. Az eszközalap elsősorban fejlett és fejlődő országok államkötvényeibe és vállalati kötvényeibe fekteti eszközeit, de a teljes kötvénypiaci spektrum elérhető az alap számára. A befektetési politikából fakadóan az eszközalap globálisan a kötvénypiacokon elérhető legvonzóbb hozamlehetőséget kínáló értékpapírokba fektetheti eszközeit.

Aktuális összetétel:	JPM Global Strat Bd A perf (acc) EURH	95,58%
	Likvid eszközök	4,42%

Az eszközalap teljesítményét bemutató grafikonok:

Az eszközalap és a benchmark teljesítménye az eszközalap bevezetése óta:

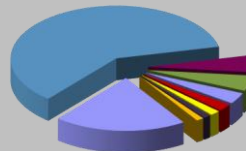


Hozamok	1 hónapos	3 hónapos	6 hónapos	9 hónapos	1 éves	3 éves	5 éves
MetLife eszközalap	-0,19%	0,16%	0,13%	2,56%	2,54%	13,28%	-
Benchmark	0,00%	-0,10%	3,39%	-0,85%	0,68%	3,07%	-

Hozamok	2020	2019	2018	2017	2016
MetLife eszközalap	4,22%	8,39%	2,93%	-7,82%	-
Benchmark	-7,91%	4,08%	7,02%	-11,24%	-

Befektetési információk:*

60,33% Egyesült Államok	5,23% Ausztrália	4,75% Olaszország
3,42% Egyesült Királyság	2,19% Franciaország	1,52% Németország
1,14% Spanyolország	1,14% Mexikó	20,30% Egyéb



A követett befektetési politika az átlagnál alacsonyabb kockázatviselési hajlandóságú ügyfelek számára jelenthet ideális megoldást. A befektetési politikából fakadóan az eszközalap globálisan a kötvénypiacokon elérhető legvonzóbb hozamlehetőséget kínáló értékpapírokba fektetheti eszközeit.

A bemutatott hozamok tájékoztató jellegűek. A bemutatott adatok múltbeli hozamokra vonatkoznak, a befektetések jövőbeli értékére nem jelentenek garanciát. A befektetési egységek ára folyamatosan változik. Az adatok költségelvonás utáni hozam adatok, azon befektetési egységekre értendők, melyek a mért időszak első és utolsó napján is szerepeltek az eszközalapban.

*A befektetési információk rész a mögöttes befektetési alapok összetételének 2021.03.31-ei állapota alapján készült.

Global Palace globális ingatlan részvény eszközalap (EUR)



Az eszközalap célja, hogy közép- és hosszútávon tőkenövekedést érjen el, azáltal, hogy eszközeinek túlnyomó részét az ingatlan piacon tevékenykedő vállalatok részvényeibe fekteti globálisan.

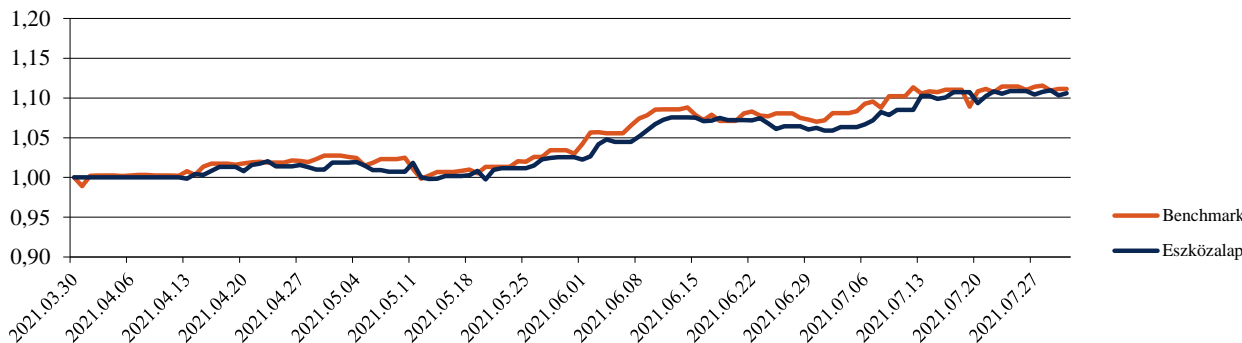
Benchmark: FTSE EPRA/NAREIT EUROPA index

Típus:	Ingatlan befektetések	
A eszközalap indulásának napja:	2021.03.30	
Értékelési nap:	2021.07.31	
Árfolyam:	1,106 EUR/egység	
Eszközalap nagysága:	455 282	EUR
Deviza:	EUR	
Letétkezelő:	Unicredit Bank Hungary Zrt.	
Kockázati besorolás:	*****	
Hozam besorolás:		

Aktuális összetétel: Fidelity Funds - Global Property Fund A-Acc-EUR 94,27%
Likvid eszközök 5,73%

Az eszközalap teljesítményét bemutató grafikonok:

Az eszközalap és a benchmark teljesítménye az eszközalap bevezetése óta:

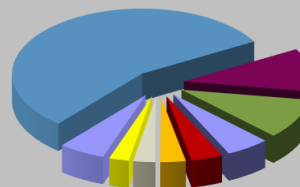


Hozamok	1 hónapos	3 hónapos	6 hónapos	9 hónapos	1 éves	3 éves	5 éves
MetLife eszközalap	4,09%	8,56%	-	-	-	-	-
Benchmark	3,84%	8,14%	-	-	-	-	-

Hozamok	2020	2019	2018	2017	2016
MetLife eszközalap	-	-	-	-	-
Benchmark	-	-	-	-	-

Befektetési információk:*

- 55,65% Egyesült Államok
- 10,71% Németország
- 9,98% Japán
- 5,49% Egyesült Királyság
- 3,96% Hong Kong
- 3,17% Ausztrália
- 2,76% India
- 2,48% Hollandia
- 5,80% Egyéb



A követett befektetési politika a magas kockázatviselési hajlandóságú ügyfelek számára ideális, akik felkészültek arra, hogy rövid és középtávon befektetéseik értéke csökkenhet. Az országok és vállalatok közötti diverzifikáció az egyedi értékpapír befektetéseknél jelentősen kisebb befektetési kockázatot eredményez.

A bemutatott hozamok tájékoztató jellegűek. A bemutatott adatok múltbeli hozamokra vonatkoznak, a befektetések jövőbeli értékére nem jelentenek garanciát. A befektetési egységek ára folyamatosan változik. Az adatok költségelvonás utáni hozam adatok, azon befektetési egységekre értendőek, melyek a mért időszak első és utolsó napján is szerepeltek a eszközalapban.

*A befektetési információk rész a mögöttes befektetési alapok összetételének 2021.03.31-ei állapota alapján készült.

Long Life nemzetközi részvény eszközalap (EUR)



Benchmark: MSCI WORLD

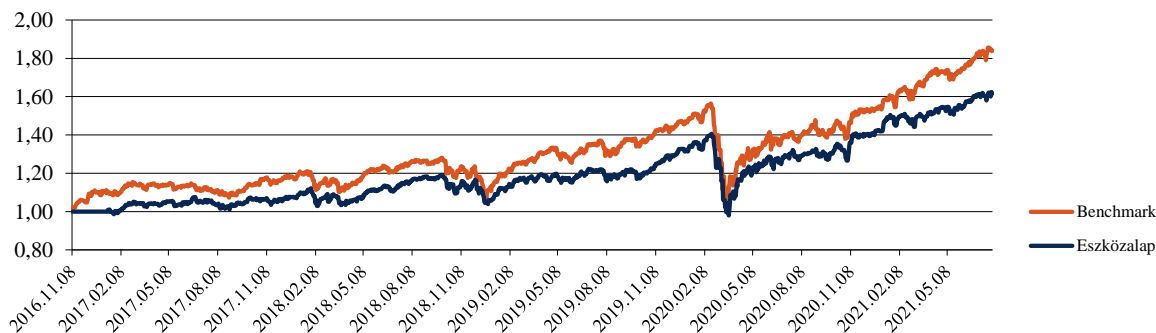
Típus:	Nemzetközi részvény
A eszközalap indulásának napja:	2016.11.08
Értékelési nap:	2021.07.31
Árfolyam:	1,6153 EUR/egység
Eszközalap nagysága:	1 650 151 EUR
Deviza:	EUR
Letétkezelő:	Unicredit Bank Hungary Zrt.
Kockázati besorolás:	****
Hozam besorolás:	■ ■ ■ ■ ■ □ □ □ □ □

Az eszközalap célja, hogy tőke- és hozamnövekedést érjen el azért, hogy eszközeinek túlnyomó részét olyan vállalatok részvényeibe fekteti, amelyek elsősorban a fejlett világra jellemző, növekvő idősödő korosztály által támasztott keresletet igyekeznek kielégíteni.

Aktuális összetétel:	Fidelity Global Demographic	24,52%
	Fidelity Global Financial Services	24,45%
	JPM Global Healthcare	43,93%
	Likvid eszközök	7,10%

Az eszközalap teljesítményét bemutató grafikonok:

Az eszközalap és a benchmark teljesítménye az eszközalap bevezetése óta:

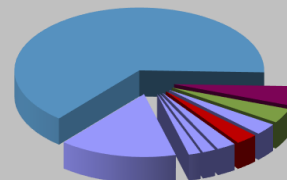


Hozamok	1 hónapos	3 hónapos	6 hónapos	9 hónapos	1 éves	3 éves	5 éves
MetLife eszközalap	0,61%	4,76%	11,46%	27,56%	26,90%	40,85%	-
Benchmark	1,80%	6,39%	19,08%	32,90%	34,70%	48,09%	-

Hozamok	2020	2019	2018	2017	2016
MetLife eszközalap	8,04%	24,56%	-1,31%	7,29%	-
Benchmark	6,33%	30,02%	-4,11%	7,51%	-

Befektetési információk:*

64,40% Egyesült Államok	5,07% Svájc	3,76% Egyesült Királyság
2,98% Franciaország	2,88% Japán	2,47% Kína
1,68% Dánia	1,56% India	15,21% Egyéb



A követett befektetési politika a magas kockázatviselési hajlandóságú ügyfelek számára ideális, akik felkészültek arra, hogy rövid és középtávon befektetéseik értéke csökkenhet. Az országok és gazdasági szektorok közötti diverzifikáció az egyedi értékpapír befektetéseknél jelentősen kisebb befektetési kockázatot eredményez.

A bemutatott hozamok tájékoztató jellegűek. A bemutatott adatok múltbeli hozamokra vonatkoznak, a befektetések jövőbeli értékére nem jelentenek garanciát. A befektetési egységek ára folyamatosan változik. Az adatok költséglonvás utáni hozam adatok, azon befektetési egységekre értendők, melyek a mért időszak első és utolsó napján is szerepeltek az eszközalapban.

*A befektetési információk rész a mögöttes befektetési alapok összetételének 2021.03.31-ei állapota alapján készült.

Euro Top euróövezeti részvény eszközalap (EUR)



Benchmark: MSCI EMU EUR

Típus:	Euróövezeti részvény
A eszközalap indulásának napja:	2016.11.08
Értékelési nap:	2021.07.31
Árfolyam:	1,4323 EUR/egység
Eszközalap nagysága:	1 396 944 EUR
Deviza:	EUR
Letétkezelő:	Unicredit Bank Hungary Zrt.
Kockázati besorolás:	****
Hozam besorolás:	■ ■ ■ ■ ■ □ □ □ □ □

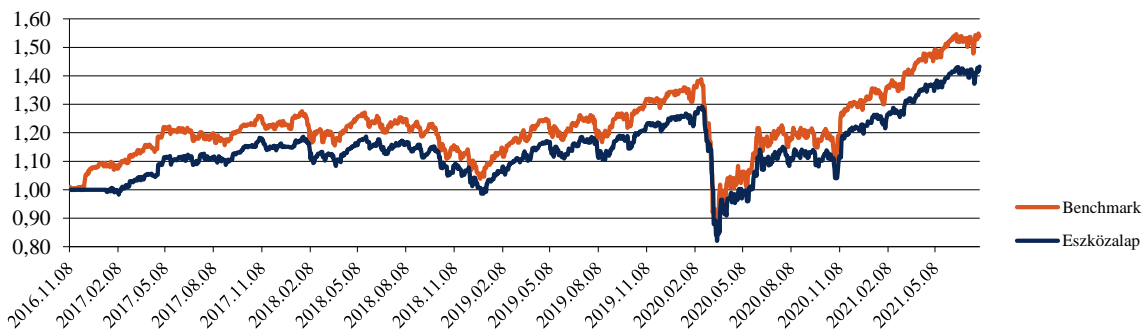
Az eszközalap célja, hogy tőke- és hozamnövekedést érjen el, oly módon, hogy eszközeinek túlnyomó részét Euróövezet tagállamaiban bejegyzett vagy tevékenységének jelentős részét az Euróövezet tagállamaiban végző vállalatok részvényeibe fekteti.

Aktuális összetétel:

iShares EMU Index Fund 0,93746078
Likvid eszközök 0,06253922

Az eszközalap teljesítményét bemutató grafikonok:

Az eszközalap és a benchmark teljesítménye az eszközalap bevezetése óta:

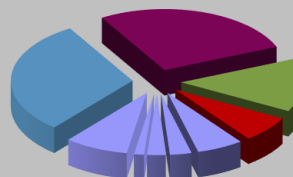


Hozamok	1 hónapos	3 hónapos	6 hónapos	9 hónapos	1 éves	3 éves	5 éves
MetLife eszközalap	1,18%	4,95%	15,96%	37,64%	27,83%	22,15%	-
Benchmark	1,31%	4,92%	18,36%	39,45%	33,81%	22,88%	-

Hozamok	2020	2019	2018	2017	2016
MetLife eszközalap	-1,23%	27,24%	-14,15%	14,91%	-
Benchmark	-1,02%	25,47%	-12,71%	12,49%	-

Befektetési információk:*

- 30,28% Franciaország
- 27,38% Németország
- 14,03% Hollandia
- 6,94% Spanyolország
- 6,19% Olaszország
- 2,89% Finnország
- 2,47% Belgium
- 1,33% Egyesült Királyság
- 8,50% Egyéb



A követett befektetési politika a magas kockázatviselési hajlandóságú ügyfelek számára ideális, akik felkészültek arra, hogy rövid és középtávon befektetéseik értéke csökkenhet. Az országok és gazdasági szektorok közötti diverzifikáció az egyedi értékpapír befektetéseknél jelentősen kisebb befektetési kockázatot eredményez.

A bemutatott hozamok tájékoztató jellegűek. A bemutatott adatok múltbeli hozamokra vonatkoznak, a befektetések jövőbeli értékére nem jelentenek garanciát. A befektetési egységek ára folyamatosan változik. Az adatok költségelvonás utáni hozamadatok, azon befektetési egységekre értendők, melyek a mért időszak első és utolsó napján is szerepeltek a eszközalapban.

*A befektetési információk rész a mögöttes befektetési alapok összetételének 2021.03.31-ei állapota alapján készült.

Global Top nemzetközi részvény eszközalap (EUR)



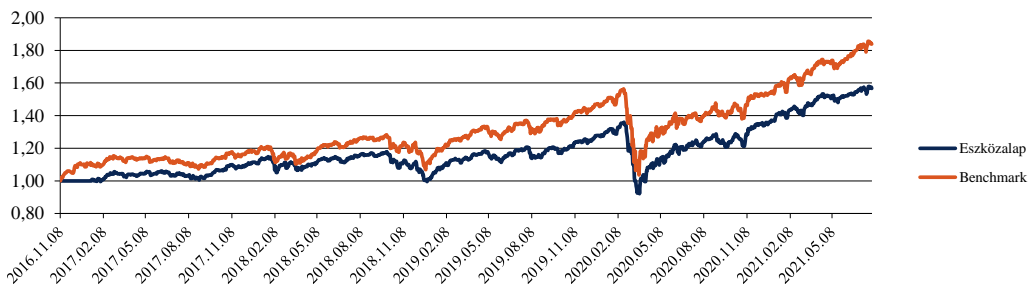
Benchmark:	MSCI World
Típus:	Nemzetközi részvény
A eszközalap indulásának napja:	2016.11.08
Értékelési nap:	2021.07.31
Árfolyam:	1,5661 EUR/egység
Eszközalap nagysága:	2 022 136 EUR
Deviza:	EUR
Letétkezelő:	Unicredit Bank Hungary Zrt.
Kockázati besorolás:	****
Hozam besorolás:	■ ■ ■ ■ ■ □

Az eszközalap célja hogy közép- és hosszú távon tőkenövekedést érjen el azáltal, hogy eszközeinek túlnyomó részét globális vállalatok részvényeibe fektetik

Aktuális összetétel:	Fidelity World	60,99%
	Allianz Best Styles Global Equity	31,03%
	Likvid eszközök	7,98%

Az eszközalap teljesítményét bemutató grafikonok:

Az eszközalap és a benchmark teljesítménye az eszközalap bevezetése óta:

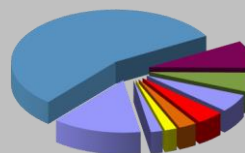


Hozamok	1 hónapos	3 hónapos	6 hónapos	9 hónapos	1 éves	3 éves	5 éves
MetLife eszközalap	1,08%	3,14%	13,10%	29,19%	29,23%	36,35%	-
Benchmark	1,80%	6,39%	19,08%	32,90%	34,70%	48,09%	-

Hozamok	2020	2019	2018	2017	2016
MetLife eszközalap	7,61%	25,94%	-8,59%	10,58%	-
Benchmark	6,33%	30,02%	-4,11%	7,51%	-

Befektetési információk:

■ 55,62% Egyesült Államok	■ 8,42% Japán	■ 5,95% Egyesült Királyság
■ 5,53% Németország	■ 4,22% Hollandia	■ 2,78% Franciaország
■ 1,89% Spanyolország	■ 1,83% Dánia	■ 13,76% Egyéb



A követett befektetési politika a magas kockázatviselési hajlandóságú ügyfelek számára ideális, akik felkészültek arra, hogy rövid és középtávú befektetéseik értéke csökkenhet. Az országok és gazdasági szektorok közötti diverzifikáció az egyedi értékpapír befektetéseknél jelentősen kisebb befektetési kockázatot eredményez.

A bemutatott hozamok tájékoztató jellegűek. A bemutatott adatok múltbeli hozamokra vonatkoznak, a befektetések jövőbeli értékére nem jelentenek garanciát. A befektetési egységek ára folyamatosan változik. Az adatok költségelvonás utáni hozamadatok, azon befektetési egységekre értendőek, melyek a mért időszak első és utolsó napján is szerepeltek a eszközalapban.

*A befektetési információk rész a mögöttes befektetési alapok összetételének 2021.03.31-ei állapota alapján készült.

Tengerszem európai állampapír eszközalap (EUR)



Benchmark: JPM EMU 1-3

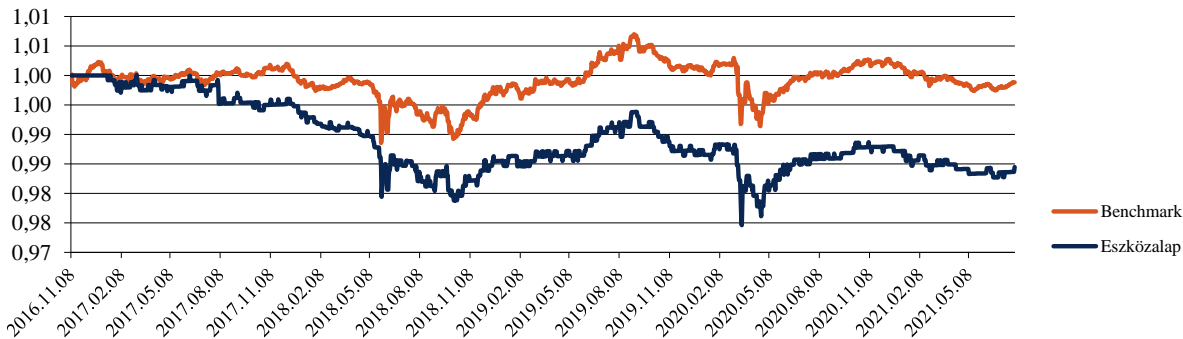
Típus:	Európai állampapír	
A eszközalap indulásának napja:	2016.11.08	
Értékelési nap:	2021.07.31	
Árfolyam:	0,9845 EUR/egység	
Eszközalap nagysága:	2 008 080	EUR
Deviza:	EUR	
Letétkezelő:	Unicredit Bank Hungary Zrt.	
Kockázati besorolás:	*	
Hozam besorolás:	■ ■ □ □ □ □ □ □	

Az eszközalap célja tőke és hozamnövekedés elérése az által, hogy eszközeinek túlnyomó részét Európában kibocsátott közép és rövid futamidejű befektetési minősítésű államkötvényekbe és egyéb pénzügyi instrumentumokba fekteti.

Aktuális összetétel:	JPM Euro Gov Sh.Duration Bond	92,96%
	Likvid eszközök	7,04%

Az eszközalap teljesítményét bemutató grafikonok:

Az eszközalap és a benchmark teljesítménye az eszközalap átstrukturálása óta:

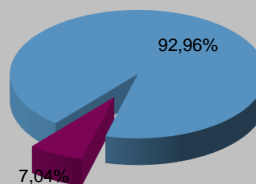


Hozamok	1 hónapos	3 hónapos	6 hónapos	9 hónapos	1 éves	3 éves	5 éves
MetLife eszközalap	0,18%	0,03%	-0,11%	-0,34%	-0,22%	0,06%	-
Benchmark	0,10%	0,05%	-0,16%	-0,36%	-0,16%	0,43%	-

Hozamok	2020	2019	2018	2017	2016
MetLife eszközalap	-0,02%	0,19%	-0,82%	-0,63%	-
Benchmark	0,08%	0,34%	-0,12%	-0,30%	-

Befektetési információk:

- JPM Euro Gov Sh.Duration Bond
- Likvid eszközök



A követett befektetési politika a kockázatkerülő ügyfelek számára ideális, mivel az eszközalap elsősorban közép és rövid futamidejű befektetési minősítésű európai államkötvényekbe fekteti eszközeit.

A bemutatott hozamok tájékoztató jellegűek. A bemutatott adatok múltbeli hozamokra vonatkoznak, a befektetések jövőbeli értékére nem jelentenek garanciát. A befektetési egységek ára folyamatosan változik. Az adatok költségelvonás utáni hozam adatok, azon befektetési egységekre értendők, melyek a mért időszak első és utolsó napján is szerepeltek a eszközalapban.

Kasmír indiai részvény eszközalap (EUR)



Benchmark: MSCI INDIA

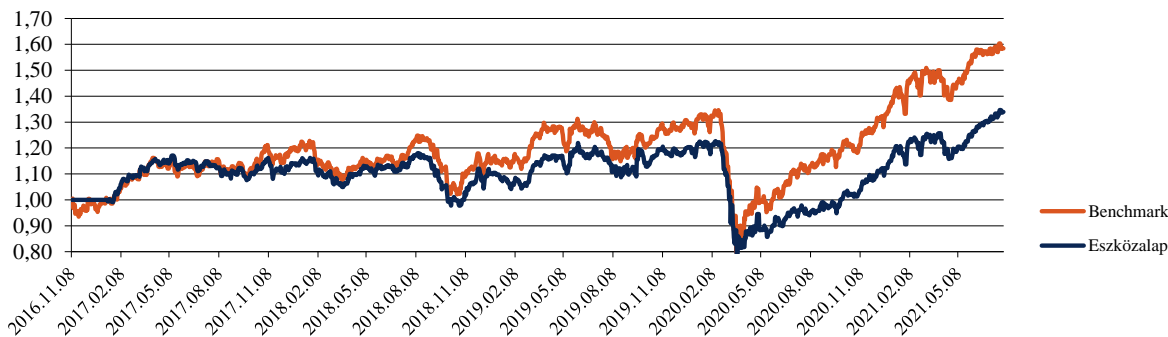
Típus:	Indiai részvény
A eszközalap indulásának napja:	2016.11.08
Értékelési nap:	2021.07.31
Árfolyam:	1,3388 EUR/egység
Eszközalap nagysága:	2 113 685 EUR
Deviza:	EUR
Letétkezelő:	Unicredit Bank Hungary Zrt.
Kockázati besorolás:	*****
Hozam besorolás:	■■■■■

Az eszközalap célja, hogy közép- és hosszú távon tőkenövekedést érjen el azáltal, hogy eszközeinek túlnyomó részét Indiában bejegyzett vagy tevékenységét túlnyomórészt Indiában végző vállalatok részvényeibe fekteti.

Aktuális összetétel:	Aberdeen Global Indian Equity	47,00%
	Fidelity Funds - India Focus Fund	47,50%
	Likvid eszközök	5,51%

Az eszközalap teljesítményét bemutató grafikonok:

Az eszközalap és a benchmark teljesítménye az eszközalap bevezetése óta:

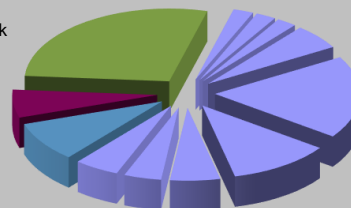


Hozamok	1 hónapos	3 hónapos	6 hónapos	9 hónapos	1 éves	3 éves	5 éves
MetLife eszközalap	2,59%	12,91%	17,74%	32,12%	40,85%	15,62%	-
Benchmark	0,87%	10,49%	18,90%	33,27%	42,47%	30,82%	-

Hozamok	2020	2019	2018	2017	2016
MetLife eszközalap	-3,80%	7,80%	-3,16%	14,01%	-
Benchmark	6,01%	9,55%	-2,63%	21,88%	-

Befektetési információk:*

8,85% Nyersanyagok	6,23% Konjunktúraérzékeny fogyasztási cikkek
28,05% Pénzügyek	2,26% Ingatlanok
2,24% Kommunikációs szolgáltatások	2,22% Energiaipar
5,62% Iparcikkek	18,34% Információtechnológia
11,45% Alapvető fogyasztási cikkek	5,58% Egészségügy
4,17% Közművek	5,00% Egyéb



A követett befektetési politika a magas kockázatviselési hajlandóságú ügyfelek számára ideális, akik felkészültek arra, hogy rövid és középtávon befektetéseik értéke csökkenhet. A gazdasági szektorok és vállalatok közötti diverzifikáció az egyedi értékpapír befektetéseknél jelentősen kisebb befektetési kockázatot eredményez.

A bemutatott hozamok tájékoztató jellegűek. A bemutatott adatok múltbeli hozamokra vonatkoznak, a befektetések jövőbeli értékére nem jelentenek garanciát. A befektetési egységek ára folyamatosan változik. Az adatok költséghozam utáni hozamadatok, azon befektetési egységekre értendőek, melyek a mért időszak első és utolsó napján is szerepeltek a eszközalapban.

*A befektetési információk rész a mögöttes befektetési alapok összetételének 2021.03.31-ei állapota alapján készült.

Aranyáskány kínai részvény eszközalap (EUR)



Benchmark: MSCI CHINA

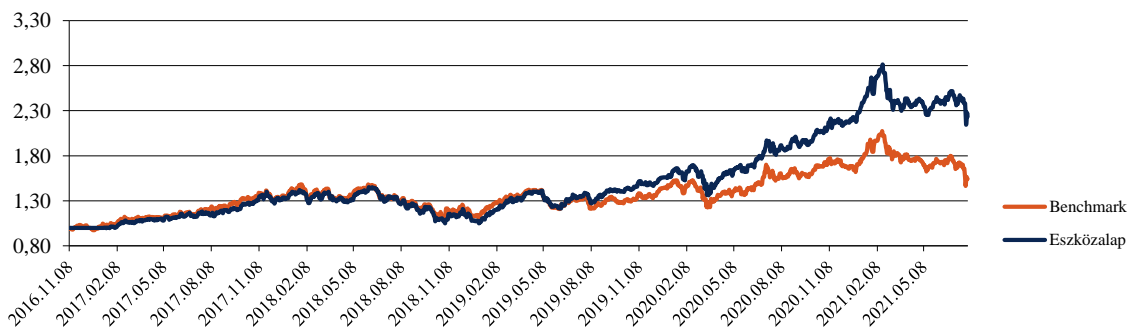
Típus:	Ázsiai részvény
A eszközalap indulásának napja:	2016.11.08
Értékelési nap:	2021.07.31
Árfolyam:	2,2337 EUR/egység
Eszközalap nagysága:	4 650 361 EUR
Deviza:	EUR
Letétkezelő:	Unicredit Bank Hungary Zrt.
Kockázati besorolás:	*****
Hozam besorolás:	■■■■■■■■■■

Az eszközalap célja, hogy közép- és hosszú távon tőkenövekedést érjen el azáltal, hogy eszközeinek túlnyomó részét Kínában bejegyzett vagy tevékenységét túlnyomórészt Kínában végző vállalatok részvényeibe fekteti.

Aktuális összetétel:	JPM China	46,49%
	JPM Greater China A	48,32%
	Likvid eszközök	5,19%

Az eszközalap teljesítményét bemutató grafikonok:

Az eszközalap és a benchmark teljesítménye az eszközalap bevezetése óta:

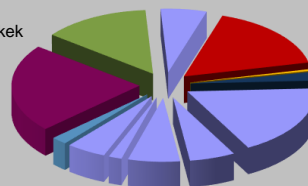


Hozamok	1 hónapos	3 hónapos	6 hónapos	9 hónapos	1 éves	3 éves	5 éves
MetLife eszközalap	-11,21%	-7,24%	-10,16%	7,66%	20,07%	70,10%	-
Benchmark	-13,84%	-11,78%	-16,28%	-8,97%	0,01%	17,19%	-

Hozamok	2020	2019	2018	2017	2016
MetLife eszközalap	44,47%	45,02%	-18,78%	32,59%	-
Benchmark	18,80%	25,73%	-14,78%	35,33%	-

Befektetési információk:*

- 2,00% Nyersanyagok
- 13,57% Pénzügyek
- 16,60% Kommunikációs szolgáltatások
- 2,28% Iparcikkék
- 5,76% Alapvető fogyasztási cikkek
- 1,66% Közművek
- 22,37% Konjunktúraérékeny fogyasztási cikkek
- 5,83% Ingatlanok
- 0,48% Energiaipar
- 17,87% Informatíotechnológia
- 6,56% Egészségügy
- 5,01% Egyéb



A követett befektetési politika a magas kockázatviselési hajlandóságú ügyfelek számára ideális, akik felkészültek arra, hogy rövid és középtávon befektetéseik értéke csökkenhet. A gazdasági szektorok és vállalatok közötti diverzifikáció az egyedi értékpapír befektetéseknél jelentősen kisebb befektetési kockázatot eredményez.

A bemutatott hozamok tájékoztató jellegűek. A bemutatott adatok múltbeli hozamokra vonatkoznak, a befektetések jövőbeli értékére nem jelentenek garanciát. A befektetési egységek ára folyamatosan változik. Az adatok költségelvonás utáni hozam adatok, azon befektetési egységekre értendőek, melyek a mért időszak első és utolsó napján is szerepeltek a eszközalapban.

*A befektetési információk rész a mögöttes befektetési alapok összetételének 2021.03.31-ei állapota alapján készült.

Optimum 2030 céldátum eszközalap (EUR)



Benchmark:

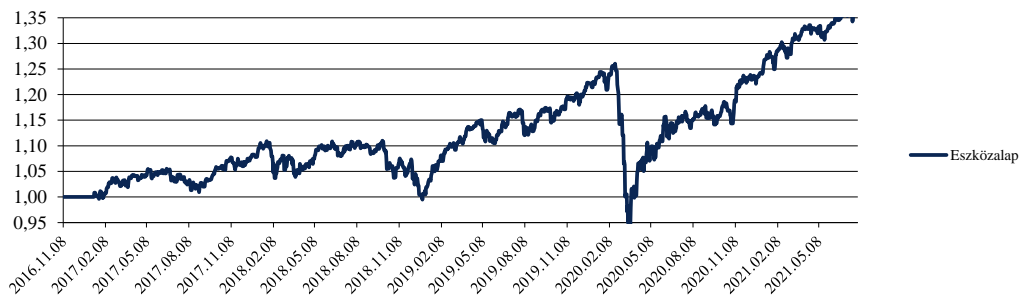
Típus:	Vegyes alap
A eszközalap indulásának napja:	2016.11.08
Értékelési nap:	2021.07.31
Árfolyam:	1,3624 EUR/egység
Eszközalap nagysága:	1 698 531 EUR
Deviza:	EUR
Letétkezelő:	Unicredit Bank Hungary Zrt.
Kockázati besorolás:	***
Hozam besorolás:	■ ■ ■ ■ ■ ■ ■ ■ ■ ■

Az eszközalap célja, hogy hosszú távú tőkenövekedést biztosítson olyan ügyfelek számára, akik befektetésük jelentős részét 2030-ban vagy az azt követő néhány évben kívánják kivenni az alaplól. Az eszközalap a 2030-as céldátumra optimalizált életciklus alap, a befektetési stratégiát a pénzügyi, kötvény- és részvénybefektetések kiegyensúlyozott kombinációjával valósítja meg. A céldátumra történő optimalizáció az eszközallokáció folyamatos változtatását jelenti, azaz a pénzügyi- és a kötvénybefektetések súlya folyamatosan növekszik, míg akockázatos eszközök (részvények és áruipiaci befektetések) aránya ezzel párhuzamosan folyamatosan csökken, így a kezdeti részvénytúlsúlyos alaplól a céldátum közeledtével egy kötvény és pénzügyi túlsúlyos alap lesz.

Aktuális összetétel:	Fidelity - Target 2030	94,71%
	Likvid eszközök	5,29%

Az eszközalap teljesítményét bemutató grafikonok:

Az eszközalap és a benchmark teljesítménye az eszközalap bevezetése óta:

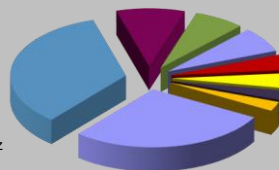


Hozamok	1 hónapos	3 hónapos	6 hónapos	9 hónapos	1 éves	3 éves	5 éves
MetLife eszközalap	0,46%	2,77%	9,02%	19,15%	19,58%	23,88%	-

Hozamok	2020	2019	2018	2017	2016
MetLife eszközalap	2,20%	20,75%	-6,60%	7,79%	-

Befektetési információk:*

■ 34,32% Amerikai Egyesült Államok	■ 9,58% Egyesült Királyság	■ 7,13% Japán
■ 7,07% Németország	■ 4,38% Franciaország	■ 4,15% Dél-Afrika
■ 2,68% India	■ 2,63% Egyéb	■ 28,07% Kézpénz



Az eszközalap azon ügyfelek számára ajánlott, akiknek megtakarítási célja 2030-ra vagy az azt követő néhány évre esik. A követett befektetési politika az átlagos kockázatviselési hajlandóságú ügyfelek számára ideális, akik felkészültek arra, hogy rövid és középtávon befektetéseik értéke csökkenhet.

A bemutatott hozamok tájékoztató jellegűek. A bemutatott adatok múltbeli hozamokra vonatkoznak, a befektetések jövőbeli értékére nem jelentenek garanciát. A befektetési egységek ára folyamatosan változik. Az adatok költségvetés utáni hozam adatok, azon befektetési egységekre értendőek, melyek a mért időszak első és utolsó napján is szerepeltek a eszközalapban.

*A befektetési információk rész a mögöttes befektetési alapok összetételének 2021.03.31-ei állapota alapján készült.

Optimum 2040 céldátum eszközalap (EUR)



Benchmark:

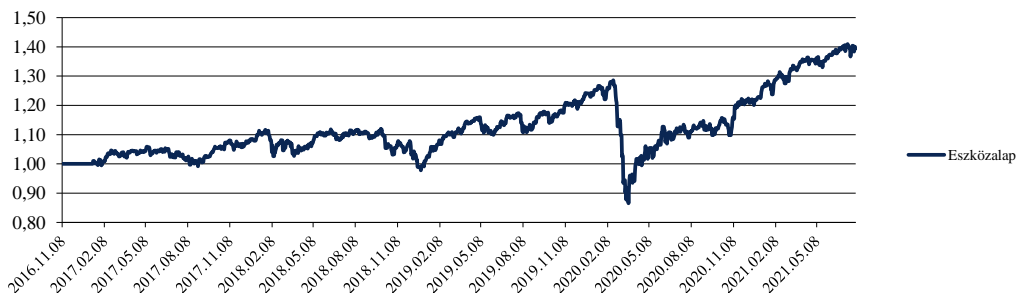
Típus:	Vegyes alap
A eszközalap indulásának napja:	2016.11.08
Értékelési nap:	2021.07.31
Árfolyam:	1,3937 EUR/egység
Eszközalap nagysága:	1 122 093 EUR
Deviza:	EUR
Letétkezelő:	Unicredit Bank Hungary Zrt.
Kockázati besorolás:	***
Hozam besorolás:	■ ■ ■ ■ ■ ■ ■ ■ ■ ■

Az eszközalap célja, hogy hosszú távú tőkenövekedést biztosítson olyan ügyfelek számára, akik befektetésük jelentős részét 2040-ban vagy az azt követő néhány évben kívánják kivenni az alapból. Az eszközalap a 2040-as céldátumra optimalizált életciklus alap, a befektetési stratégiát a pénzügyi, kötvény- és részvénybefektetések kiegyensúlyozott kombinációjával valósítja meg. A céldátumra történő optimalizáció az eszközallokáció folyamatos változtatását jelenti, azaz a pénzügyi- és a kötvénybefektetések súlya folyamatosan növekszik, míg akockázatos eszközök (részvények és áruipiaci befektetések) aránya ezzel párhuzamosan folyamatosan csökken, így a kezdeti részvénytúlsúlyos alapból a céldátum közeledtével egy kötvény és pénzügyi túlsúlyos alap lesz.

Aktuális összetétel:	Fidelity - Target 2040	93,02%
	Likvid eszközök	6,98%

Az eszközalap teljesítményét bemutató grafikonok:

Az eszközalap és a benchmark teljesítménye az eszközalap bevezetése óta:

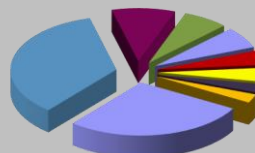


Hozamok	1 hónapos	3 hónapos	6 hónapos	9 hónapos	1 éves	3 éves	5 éves
MetLife eszközalap	-0,10%	3,00%	12,62%	26,89%	27,17%	26,01%	-

Hozamok	2020	2019	2018	2017	2016
MetLife eszközalap	-0,23%	23,96%	-7,95%	7,91%	-

Befektetési információk:*

■ 34,84% Egyesült Államok	■ 9,71% Egyesült Királyság	■ 6,96% Kína
■ 6,56% Japán	■ 4,45% Franciaország	■ 4,21% Németország
■ 2,71% Hollandia	■ 2,67% Kanada	■ 27,90% Egyéb



Az eszközalap azon ügyfelek számára ajánlott, akiknek megtakarítási célja 2040-ra vagy az azt követő néhány évre esik. A követett befektetési politika az átlagos kockázatviselési hajlandóságú ügyfelek számára ideális, akik felkészültek arra, hogy rövid és középtávon befektetéseik értéke csökkenhet.

A bemutatott hozamok tájékoztató jellegűek. A bemutatott adatok múltbeli hozamokra vonatkoznak, a befektetések jövőbeli értékére nem jelentenek garanciát. A befektetési egységek ára folyamatosan változik. Az adatok költséghelvonás utáni hozam adatok, azon befektetési egységekre értendőek, melyek a mért időszak első és utolsó napján is szerepeltek az eszközalapban.

*A befektetési információk rész a mögöttes befektetési alapok összetételének 2021.03.31-ei állapota alapján készült.

US Top amerikai részvény eszközalap (EUR)

Benchmark: MSCI USA

Típus:	USA részvény
A eszközalap indulásának napja:	2016.11.08
Értékelési nap:	2021.07.31
Árfolyam:	1,6488 EUR/egység
Eszközalap nagysága:	1 993 997 EUR
Deviza:	EUR
Letétkezelő:	Unicredit Bank Hungary Zrt.
Kockázati besorolás:	****
Hozam besorolás:	■ ■ ■ ■ ■ □ □

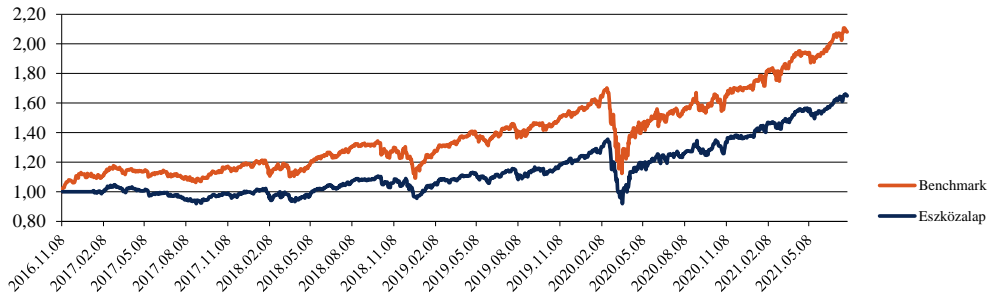
Az eszközalap célja, hogy tőke- és hozamnövekedést érjen el, oly módon, hogy eszközeinek túlnyomó részét az Egyesült Államokban bejegyzett vagy tevékenységének jelentős részét az Egyesült Államokban végző vállalatok részvényeibe fekteti.

Aktuális összetétel:

iShares North America Index Fund	19,91%
JP Morgan US Select Equity	74,67%
Likvid eszközök	5,42%

Az eszközalap teljesítményét bemutató grafikonok:

Az eszközalap és a benchmark teljesítménye az eszközalap bevezetése óta:

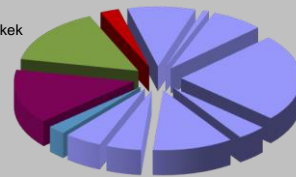


Hozamok	1 hónapos	3 hónapos	6 hónapos	9 hónapos	1 éves	3 éves	5 éves
MetLife eszközalap	3,01%	5,76%	16,99%	31,07%	33,57%	56,13%	-
Benchmark	2,34%	7,21%	21,35%	33,75%	36,71%	63,43%	-

Hozamok	2020	2019	2018	2017	2016
MetLife eszközalap	11,96%	26,84%	-1,94%	-0,86%	-
Benchmark	10,75%	33,28%	-0,25%	6,45%	-

Befektetési információk:*

■ 2,44% Nyersanyagok	■ 14,60% Konjunktúraérzékeny fogyasztási cikkek
■ 15,19% Pénzügyek	■ 2,55% Ingatlanok
■ 9,18% Kommunikációs szolgáltatások	■ 0,87% Energiaipar
■ 7,08% Iparcikkék	■ 23,55% Informatika
■ 3,95% Alapvető fogyasztási cikkek	■ 10,86% Egészségügy
■ 4,72% Közművek	■ 5,00% Egyéb



A követett befektetési politika a magas kockázatviselési hajlandóságú ügyfelek számára ideális, akik felkészültek arra, hogy rövid és középtávú befektetéseik értéke csökkenhet. A gazdasági szektorok és vállalatok közötti diverzifikáció az egyedi értékpapír befektetéseknél jelentősen kisebb befektetési kockázatot eredményez.

A bemutatott hozamok tájékoztató jellegűek. A bemutatott adatok múltbeli hozamokra vonatkoznak, a befektetések jövőbeli értékére nem jelentenek garanciát. A befektetési egységek ára folyamatosan változik. Az adatok költségelvonás utáni hozamadatok, azon befektetési egységekre értendőek, melyek a mért időszak első és utolsó napján is szerepeltek az eszközalapban.

*A befektetési információk rész a mögöttes befektetési alapok összetételének 2021.03.31-ei állapota alapján készült.



MetLife Europe d.a.c. Magyarországi Fióktelepe

1138 Budapest, Népfürdő utca. 22.

Telefon: +36 1 391 1300, fax: +36 1 391 1660

email: info@metlife.hu

www.metlife.hu

A bemutatott hozamok tájékoztató jellegűek. A bemutatott adatok múltbeli hozamokra vonatkoznak, a befektetések jövőbeli értékére nem jelentenek garanciát. A befektetési egységek ára folyamatosan változik. Az adatok költségelvonás utáni hozamadatok, azon befektetési egységekre értendőek, melyek a mért időszak első és utolsó napján is szerepeltek a eszközalapban.

