



## Befektetési jelentés

**MetLife Europe d.a.c. Magyarországi Fióktelepe 2019.**



## Kockázatbesorolás



### Alacsony kockázat: \*

A kategóriába tartozó eszközalapok minimális kockázatú értékpapírokba és banki instrumentumokba fektetnek. A kategóriába tartozó eszközalapok alacsony kockázatot képviselnek, ennek megfelelően alacsony hozamvárakozásokkal rendelkeznek. A kategóriában szereplő eszközalapokba történő befektetéseket bármilyen időtávon ajánljuk.

*Pénzpiaci forint eszközalap (HUF); Pénzpiaci euró eszközalap (EUR)*

### Átlag alatti kockázat: \*\*

A kategóriába tartozó, jellemzően kötvény típusú eszközalapok átlag alatti kockázattal rendelkeznek. A kategóriába tartozó eszközalapok célja a csekély kockázatú befektetések választásával a befektetett tőke értékének megőrzése és reálhozam elérése. Az átlag alatti kockázatból adódóan a kategória eszközalapjai a pénzpiacinál magasabb hozamlehetőséget rejtnek. A kategóriában szereplő eszközalapokba történő befektetéseket minimum 1-2 éves időtávban ajánljuk.

*Magyar kötvény eszközalap (HUF); Kárpátok fejlődő európai kötvény eszközalap (EUR)*

### Átlagos kockázat: \*\*\*

A kategóriába tartozó eszközalapok átlagos kockázattal rendelkeznek. A kategóriába sorolt eszközalapok célja átlagos kockázat vállalásával középtávon a kötvény típusú eszközalapokat meghaladó hozam elérése, valamint fontos szempont a kockázat diverzifikálása. A kategória eszközalapjaira jellemző a kockázat porlasztása érdekében (típusuktól függően) az egyes régiók, országok, gazdasági szektorok közötti diverzifikálás, illetve részvény és kötvénytípusú befektetések elegyítése. A kategóriában szereplő eszközalapokba történő befektetéseket minimum 3 éves időtávban ajánljuk.

*Euromix vegyes (kötvény, részvény) eszközalap (HUF); Winner vegyes (kötvény, részvény) eszközalap (HUF); Profitőr kötvénytúlsúlyos vegyes eszközalap (HUF)*

### Magas kockázat: \*\*\*\* \*\*\*\*\*

A kategóriába tartozó eszközalapok magas kockázattal rendelkeznek. A kategóriába jellemzően részvény típusú eszközalapok tartoznak (előfordulhat egyéb típus is), amelyek célja a lehető legnagyobb árfolyamnyereség és/vagy osztalék elérése mellett maximalizálni az ügyfelek hozamát. A magas kockázatú eszközalapoknál elsődleges szempont (típusuktól függően) az egyes régiók, országok, gazdasági szektorok és vállalatok közötti diverzifikáció, amely jelentősen csökkenti a befektetés kockázatát, így az ügyfelek befektetései alacsonyabb kockázat mellett biztosíthatják a részvényt piacon közép- és hosszú távon elvárt magas hozamot. A befektetésben rejlő kockázat (akár egyes alapkategórián belül is) a volatilitásból adódóan a csillagok számának emelkedésével növekszik. A magas kategóriába tartozó eszközalapok rövid távon jelentős árfolyam-ingadozást produkálhatnak, ezért az ide történő befektetéseket minimum 5-10 éves időtávban ajánljuk.

**Európai ingatlan részvény eszközalap (HUF) (EUR); Globális nemzetközi részvény alapok eszközalapja (HUF); Ázsiai ingatlan részvény eszközalap (HUF) (EUR); Luxus részvény eszközalap (HUF); Magyar részvény eszközalap (HUF); Giants európai részvény eszközalap (EUR); Generation Gold nemzetközi részvény eszközalap (EUR); Holland részvény eszközalap (EUR);**

**Shanghai Express Kína-túlsúlyos részvény alapok eszközalapja (HUF) (EUR); Maharadzsa indiai részvény alapok eszközalapja (HUF); Ázsiai részvény eszközalap (EUR); Salsa latin-amerikai részvény alapok eszközalapja (HUF) (EUR); Sziputnyik kelet-európai részvény alapok eszközalapja (HUF) (EUR); Betakarítás részvény eszközalap (HUF); Kincsesbánya részvény eszközalap (HUF), Pénzügyi részvény eszközalap (HUF)**

## Ritmus - aktívan menedzselte vegyes eszközalap (HUF)



Benchmark: -

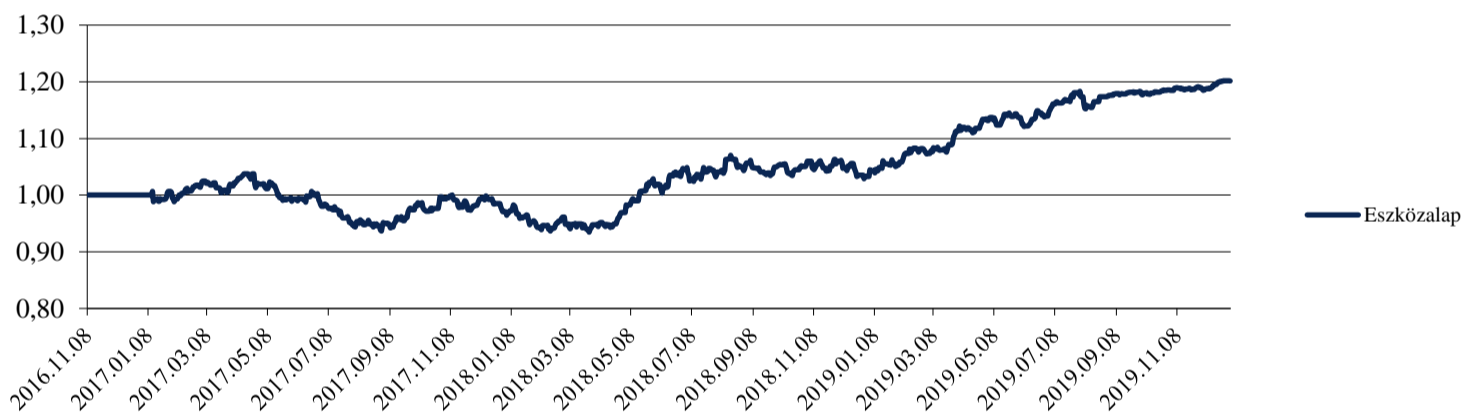
Típus:	Globális vegyes
A eszközalap indulásának napja:	2016.11.08
Értékelési nap:	2019.12.31
Árfolyam:	1,2016 HUF/egység
Eszközalap nagysága:	2 299 762 357 HUF
Deviza:	HUF
Letétkezelő:	Unicredit Bank Hungary Zrt.
Kockázati besorolás:	***
Hozam besorolás:	■ ■ ■ ■ ■ ■ ■ ■ ■ ■

Az eszközalap célja, hogy jövedelmet, valamint közép és hosszú távon mérsékelt tőkenövekedést biztosítson. Az Aktívan menedzselte vegyes eszközalap a befektetésre ajánlott, magas hozamú és feltörekvő piaci kötvények, valamint vállalati részvények széles körébe fektet be világszerte. Az eszközalap összetétele a piaci körülményekhez alkalmazkodva folyamatosan változhat. Ha például a piacok emelkednek, akkor az alap a részvény eszközosztályokat súlyozza felül, abban az esetben pedig, ha a részvénypiacok esnek, akkor a különböző kötvény eszközosztályok kerülnek felül súlyozásra.

Aktuális összetétel:	Fidelity Glb MltAsst Inc A-Acc-HUF Hdg	92,18%
	Likvid eszközök	7,82%

## Az eszközalap teljesítményét bemutató grafikonok:

Az eszközalap és a benchmark teljesítménye az eszközalap bevezetése óta:



Hozamok	1 hónapos	3 hónapos	6 hónapos	9 hónapos	1 éves	3 éves	5 éves
MetLife eszközalap	1,03%	1,66%	5,43%	8,00%	16,36%	20,16%	-

Hozamok	2019	2018	2017	2016	2015
MetLife eszközalap	16,36%	6,37%	-	-	-

### Befektetési információk:\*

- 21,92% Egyesült Királyság
- 18,30% Amerikai Egyesült Államok
- 6,20% Németország
- 5,97% Svájc
- 5,65% Ausztrália
- 5,61% Hollandia
- 4,06% Japán
- 26,21% Egyéb
- 6,07% Készpénz



Az Aktívan menedzselte vegyes eszközalap az átlagos kockázatviselési hajlandóságú ügyfelek számára nyújthat ideális megoldást, amely révén egy globálisan diverzifikált, azaz széles körű eszközosztályokba fektető portfóliót érhetnek el.

A bemutatott hozamok tájékoztató jellegűek. A bemutatott adatok múltbeli hozamokra vonatkoznak, a befektetések jövőbeli értékére nem jelentenek garanciát. A befektetési egységek ára folyamatosan változik. Az adatok költségelvonás utáni hozam adatok, azon befektetési egységekre értendők, melyek a mért időszak első és utolsó napján is szerepeltek a eszközalapban.

\*A befektetési információk rész a mögöttes befektetési alapok összetételének 2016.07.31-ei állapota alapján készült.

## Balance globális kötvény eszközalap (HUF)



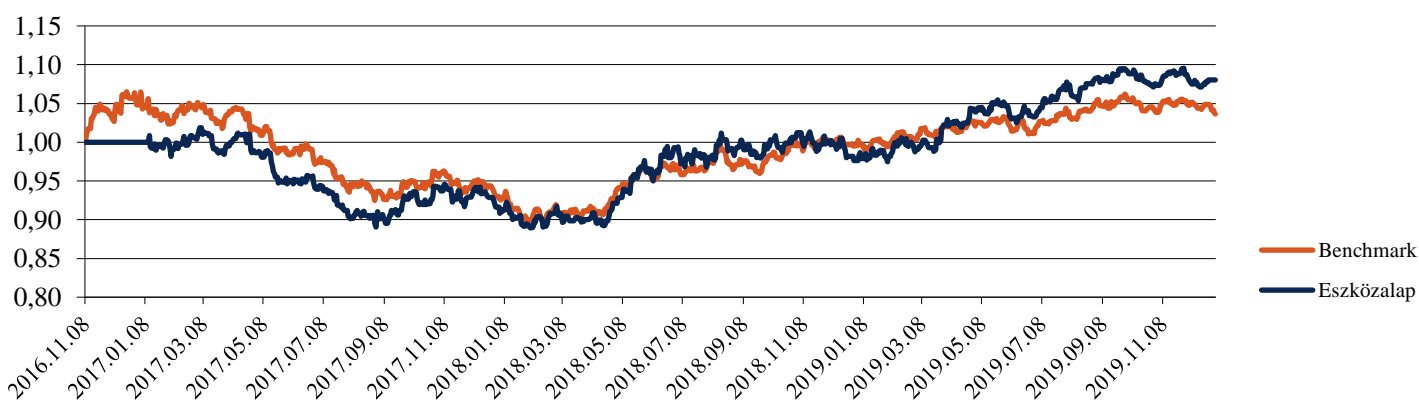
<b>Benchmark:</b>	<b>Overnight USD LIBOR</b>	
<b>Típus:</b>	Globális kötvény	
<b>A eszközalap indulásának napja:</b>	2016.11.08	
<b>Értékelési nap:</b>	2019.12.31	
<b>Árfolyam:</b>	1,0802 HUF/egység	
<b>Eszközalap nagysága:</b>	752 165 871	HUF
<b>Deviza:</b>	HUF	
<b>Letétkezelő:</b>	Unicredit Bank Hungary Zrt.	
<b>Kockázati besorolás:</b>	**	
<b>Hozam besorolás:</b>	■ ■ ■ ■ ■ ■ ■ ■ ■ ■	

Az eszközalap célja, hogy tőke- és hozamnövekedést érjen el, oly módon, hogy eszközeinek túlnyomó részét globális kötvényekbe fekteti. Az eszközalap elsősorban fejlett és fejlődő országok államkötvényeibe és vállalati kötvényeibe fekteti eszközeit, de a teljes kötvénypiaci spektrum elérhető az alap számára. A befektetési politikából fakadóan az eszközalap globálisan a kötvénypiacokon elérhető legvonzóbb hozamlehetőséget kínáló értékpapírokba fektetheti eszközeit.

Aktuális összetétel:	JPM Global Strat Bd A perf (acc) EURH	91,48%
	Likvid eszközök	8,52%

## Az eszközalap teljesítményét bemutató grafikonok:

### Az eszközalap és a benchmark teljesítménye az eszközalap bevezetése óta:

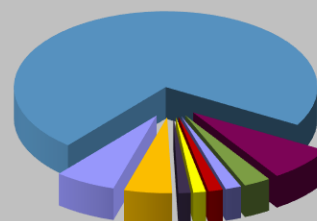


Hozamok	1 hónapos	3 hónapos	6 hónapos	9 hónapos	1 éves	3 éves	5 éves
<b>MetLife eszközalap</b>	-0,63%	-1,33%	4,61%	5,65%	10,64%	8,02%	-
<b>Benchmark</b>	-2,71%	-3,70%	4,97%	4,49%	7,29%	5,85%	-

Hozamok	2019	2018	2017	2016	2015
<b>MetLife eszközalap</b>	10,64%	6,53%	-	-	-
<b>Benchmark</b>	7,29%	10,67%	-	-	-

### Befektetési információk:\*

- 72,19% Amerikai Egyesült Államok
- 2,87% Luxemburg
- 1,53% Franciaország
- 1,32% Németország
- 6,53% Készpénz
- 7,42% Egyesült Királyság
- 1,70% Olaszország
- 1,34% Hollandia
- 5,10% Egyéb



A követett befektetési politika az átlagnál alacsonyabb kockázatviselési hajlandóságú ügyfelek számára jelenthet ideális megoldást. A befektetési politikából fakadóan az eszközalap globálisan a kötvénypiacokon elérhető legvonzóbb hozamlehetőséget kínáló értékpapírokba fektetheti eszközeit.

A bemutatott hozamok tájékoztató jellegűek. A bemutatott adatok múltbeli hozamokra vonatkoznak, a befektetések jövőbeli értékére nem jelentenek garanciát. A befektetési egységek ára folyamatosan változik. Az adatok költségelvonás utáni hozamadatok, azon befektetési egységekre értendők, melyek a mért időszak első és utolsó napján is szerepeltek a eszközalapban.

\*A befektetési információk rész a mögöttes befektetési alapok összetételének 2016.07.31-ei állapota alapján készült.



## Euro Palace európai ingatlan részvény eszközalap (HUF)



Benchmark:

FTSE EPRA/NAREIT Europe index

Típus:	Ingatlan befektetések
A eszközalap indulásának napja:	2016.11.08
Értékelési nap:	2019.12.31
Árfolyam:	1,3921 HUF/egység
Eszközalap nagysága:	492 535 148 HUF
Deviza:	HUF
Letétkezelő:	Unicredit Bank Hungary Zrt.
Kockázati besorolás:	****
Hozam besorolás:	■ ■ ■ ■ ■ ■ ■ ■ ■ ■

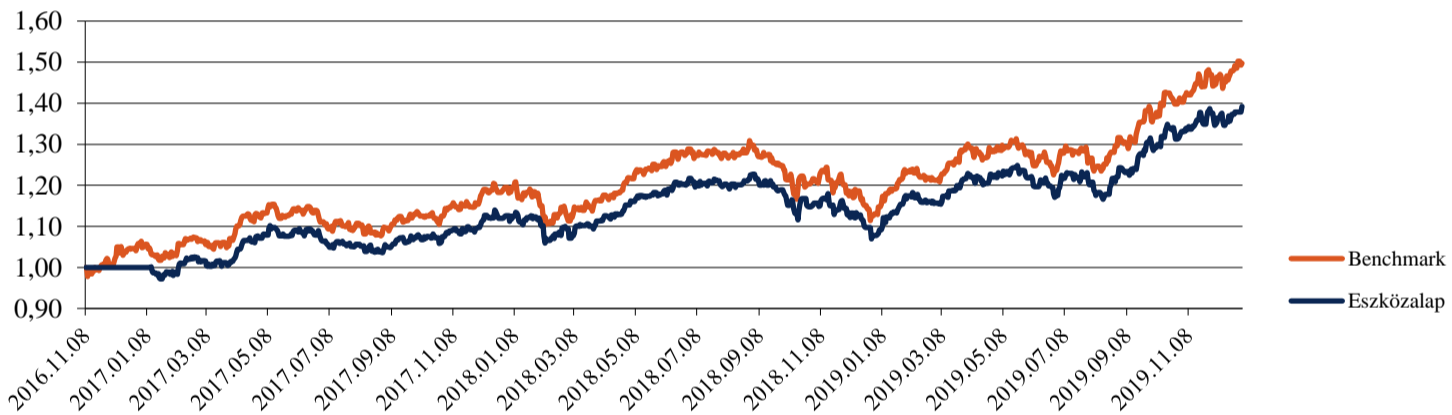
Az ingatlan üzletág a múltbeli kockázati és hozam adatok alapján az államkötvény és a részvénybefektetések között kiegyensúlyozott átmenetet képez. Az eszközalapban elsősorban az európai kontinensen aktív ingatlanfejlesztő, -hasznosító és -kezelő, illetve építési alapanyaggyártó és befektető társaságok részvényei szerepelnek.

Aktuális összetétel:

Aviva Investors European REIT 93,86%  
Likvid eszközök 6,14%

## Az eszközalap teljesítményét bemutató grafikonok:

Az eszközalap és a benchmark teljesítménye az eszközalap bevezetése óta:

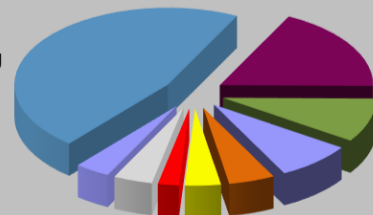


Hozamok	1 hónapos	3 hónapos	6 hónapos	9 hónapos	1 éves	3 éves	5 éves
MetLife eszközalap	1,17%	6,66%	18,46%	14,47%	29,13%	39,21%	-
Benchmark	1,91%	7,53%	21,14%	16,43%	32,48%	41,56%	-

Hozamok	2019	2018	2017	2016	2015
MetLife eszközalap	29,13%	-4,28%	12,63%	-	-
Benchmark	32,48%	-5,37%	12,92%	-	-

## Befektetési információk:\*

- 46,33% Egyesült Királyság
- 17,72% Franciaország
- 9,23% Svédország
- 8,04% Németország
- 4,85% Spanyolország
- 3,78% Írország
- 2,21% Hollandia
- 4,11% Egyéb
- 3,71% Készpénz



Az eszközalap által vásárolt Aviva Investors European REIT B befektetési alap alapvalutája az euró, így az eszközalapot választó befektetőknek az EUR/HUF deviza keresztárfolyam-kockázattal kell számolniuk. A biztosító sem tőke-, sem hozamgaranciát nem vállal az eszközalpra.

A bemutatott hozamok tájékoztató jellegűek. A bemutatott adatok múltbeli hozamokra vonatkoznak, a befektetések jövőbeli értékére nem jelentenek garanciát. A befektetési egységek ára folyamatosan változik. Az adatok költségelvonás utáni hozam adatok, azon befektetési egységekre értendők, melyek a mért időszak első és utolsó napján is szerepeltek a eszközalapban.

\*A befektetési információk rész a mögöttes befektetési alapok összetételének 2016.07.31-ei állapota alapján készült.

## Long Life nemzetközi részvény eszközalap (HUF)



Benchmark: MSCI WORLD

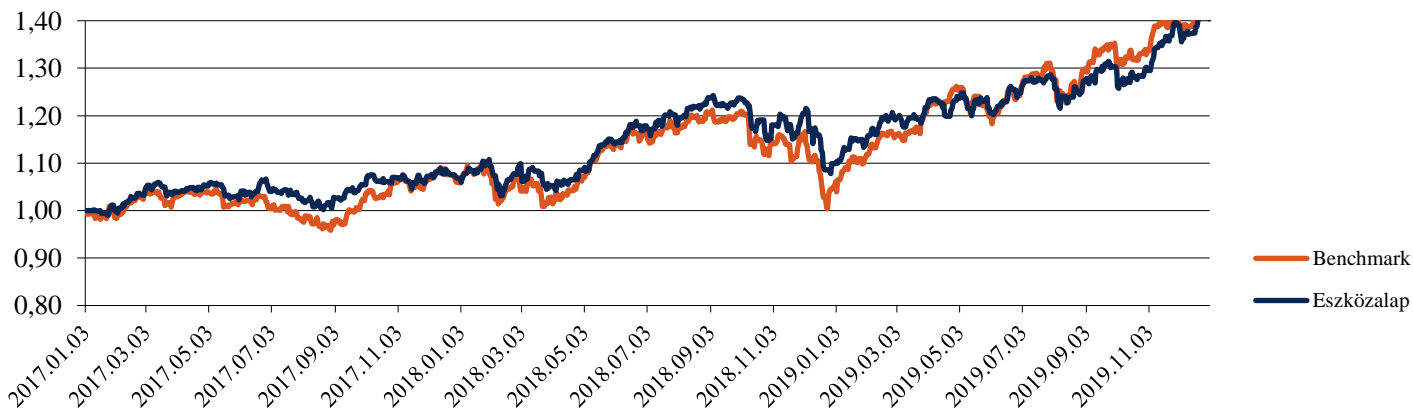
Típus:	Nemzetközi részvény
A eszközalap indulásának napja:	2016.11.08
Értékelési nap:	2019.12.31
Árfolyam:	1,4037 HUF/egység
Eszközalap nagysága:	468 636 211 HUF
Deviza:	EUR
Letétkezelő:	Unicredit Bank Hungary Zrt.
Kockázati besorolás:	****
Hozam besorolás:	■■■■■□□□

A Generation Gold nemzetközi részvény eszközalap a világ valamennyi régiójából válogatja a befektetési profilnak megfelelő, azaz a népesség előregedéséből profitáló vállalatok papírjait. Az országok és gazdasági szektorok közötti diverzifikáció és az eszközalapban szereplő értékpapírok nagy száma jelentősen csökkenti a befektetés kockázatát, így az eszközalap alacsonyabb kockázat mellett biztosíthatja a részvényt piacon közép- és hosszú távon elvárt magasabb hozamot.

Aktuális összetétel:	Fidelity Global Demographic	23,62%
	Fidelity Global Financial Services	23,85%
	JPM Global Healthcare	44,56%
	Likvid eszközök	7,96%

## Az eszközalap teljesítményét bemutató grafikonok:

Az eszközalap és a benchmark teljesítménye az eszközalap bevezetése óta:

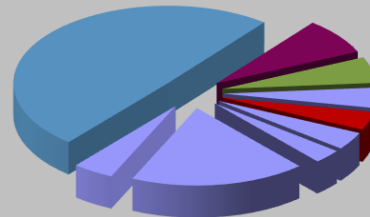


Hozamok	1 hónapos	3 hónapos	6 hónapos	9 hónapos	1 éves	3 éves	5 éves
MetLife eszközalap	0,97%	7,75%	12,49%	15,34%	27,77%	-	-
Benchmark	0,07%	4,10%	13,45%	16,75%	34,04%	-	-

Hozamok	2019	2018	2017	2016	2015
MetLife eszközalap	27,77%	2,84%	-	-	-
Benchmark	34,04%	-0,83%	-	-	-

## Befektetési információk:\*

- 49,55% Amerikai Egyesült Államok
- 5,46% Svájc
- 3,83% Franciaország
- 2,92% Japán
- 4,30% Készpénz
- 7,62% Egyesült Királyság
- 4,26% Németország
- 3,73% Dánia
- 18,33% Egyéb



Az eszközalap alapvalutája az euró. Mivel az eszközalapban a világ számos, az euróövezeten kívül eső térségének részvényei szerepelnek (pl. USA dollár, angol font, japán jen, stb.), így a befektetőnek az euró és ezen egyéb devizák közötti árfolyamkockázattal kell számolnia. A rövid távú nyereségre törekvő, spekulatív befektetési politika idegen az eszközalap szemléletétől. A biztosító sem tőke-, sem hozamgaranciát nem vállal az eszközalapra.

A bemutatott hozamok tájékoztató jellegűek. A bemutatott adatok múltbeli hozamokra vonatkoznak, a befektetések jövőbeli értékére nem jelentenek garanciát. A befektetési egységek ára folyamatosan változik. Az adatok költségelvonás utáni hozamadatok, azon befektetési egységekre értendők, melyek a mért időszak első és utolsó napján is szerepeltek az eszközalapban.

\*A befektetési információk rész a mögöttes befektetési alapok összetételének 2016.07.31-ei állapota alapján készült.

## Euro Top euróövezeti részvény eszközalap (EUR)



Benchmark: MSCI EUROPE

Típus:	Európai részvények
A eszközalap indulásának napja:	2016.11.08
Értékelési nap:	2019.12.31
Árfolyam:	1,4327 HUF/egység
Eszközalap nagysága:	804 978 758 HUF
Deviza:	EUR
Letétkezelő:	Unicredit Bank Hungary Zrt.
Kockázati besorolás:	****
Hozam besorolás:	■ ■ ■ ■ ■ □ □ □

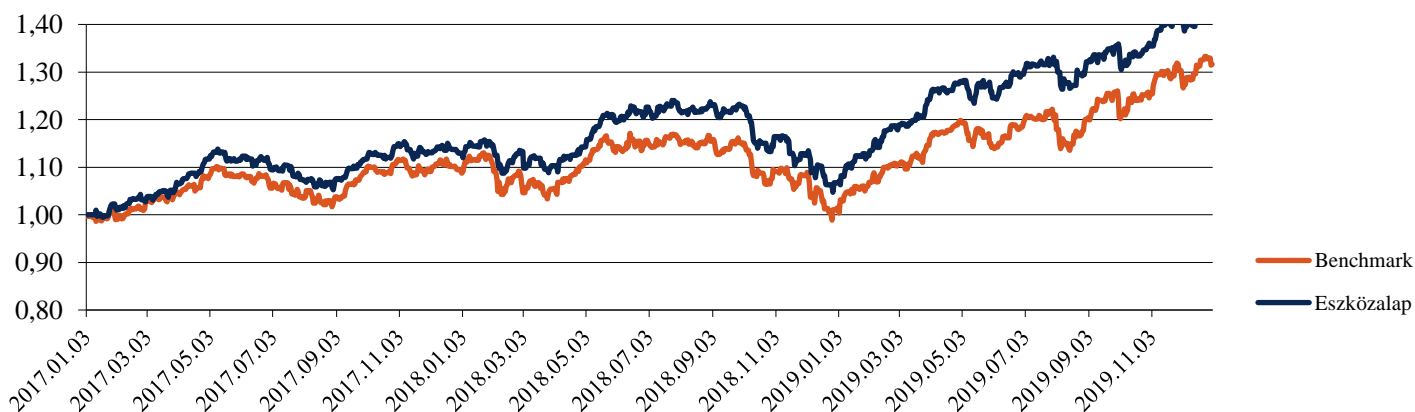
Az eszközalap egy „alpok alapja” típusú konstrukció, így a stabil háttérű alapkezelők diverzifikált alapjaiból összeállított portfólió a többszörös diverzifikáció (befektetési stratégiák diverzifikációja) révén az egyedi részvénybefektetések vagy részvényalapok kockázatánál kisebb kockázatot hordoz.  
Az eszközalap eszközeinek túlnyomó részét európai vállalatok részvényeibe fekteti

Aktuális összetétel:

Fidelity European Dynamic Growth	47,17%
JPM Europe Equity Plus	46,43%
Likvid eszközök	6,40%

## Az eszközalap teljesítményét bemutató grafikonok:

Az eszközalap és a benchmark teljesítménye az eszközalap bevezetése óta:

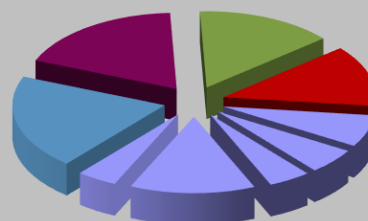


Hozamok	1 hónapos	3 hónapos	6 hónapos	9 hónapos	1 éves	3 éves	5 éves
MetLife eszközalap	0,60%	5,75%	10,63%	34,18%	15,38%	-	-
Benchmark	0,95%	4,37%	11,10%	29,94%	14,86%	-	-

Hozamok	2019	2018	2017	2016	2015
MetLife eszközalap	34,18%	-5,46%	-	-	-
Benchmark	29,94%	-7,52%	-	-	-

### Befektetési információk:\*

- 20,01% Egyesült királyság
- 18,19% Franciaország
- 14,59% Németország
- 12,97% Svájc
- 6,77% Spanyolország
- 5,38% Dánia
- 4,50% Hollandia
- 13,31% Egyéb
- 4,29% Kézpénz



A eszközalap alapvalutája az euró. A eszközalap az európai térség eurózónán kívüli államainak részvényeibe is fektethet, így a befektetőnek az euró és ezen egyéb devizák közötti árfolyamkockázattal kell számolnia. A rövid távú nyereségre törekvő, spekulatív befektetési politika idegen a eszközalap szemléletétől. A biztosító sem tőke-, sem hozamgaranciát nem vállal az eszközalapra.

A bemutatott hozamok tájékoztató jellegűek. A bemutatott adatok múltbeli hozamokra vonatkoznak, a befektetések jövőbeli értékére nem jelentenek garanciát. A befektetési egységek ára folyamatosan változik. Az adatok költségelvonás utáni hozam adatok, azon befektetési egységekre értendők, melyek a mért időszak első és utolsó napján is szerepeltek a eszközalapban.

\*A befektetési információk rész a mögöttes befektetési alapok összetételének 2016.07.31-ei állapota alapján készült.

## Global Top nemzetközi részvény eszközalap (HUF)



Benchmark: MSCI World

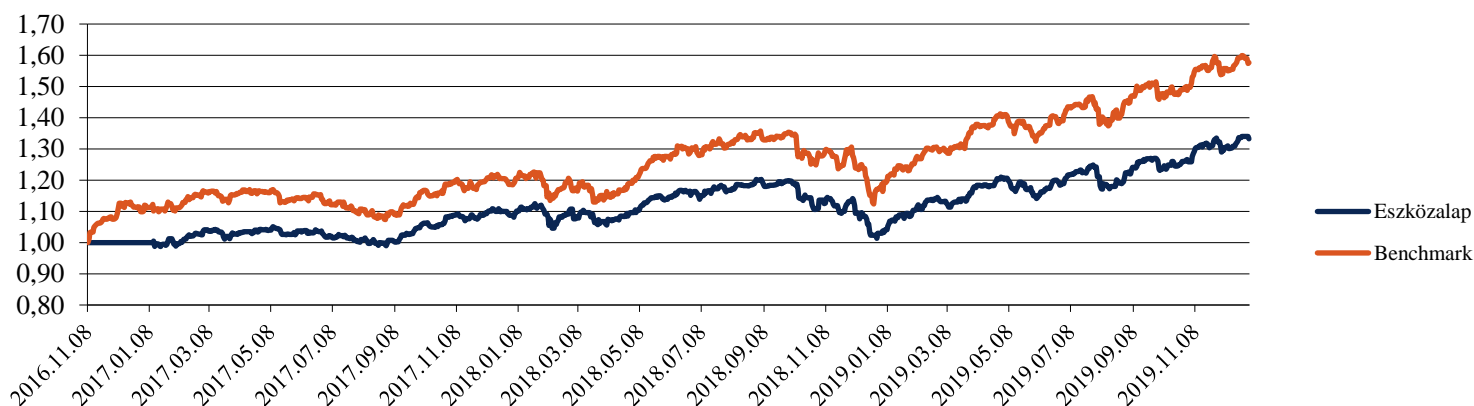
Típus:	Nemzetközi részvény
A eszközalap indulásának napja:	2016.11.08
Értékelési nap:	2019.12.31
Árfolyam:	1,3328 HUF/egység
Eszközalap nagysága:	1 213 777 151 HUF
Deviza:	HUF
Letétkezelő:	Unicredit Bank Hungary Zrt.
Kockázati besorolás:	****
Hozam besorolás:	■ ■ ■ ■ ■ □ □ □ □ □

Az eszközalappal olyan világviszonylatban is jelentős társaságokba fektethet, mint a Nestlé, az Allianz, a Shell, a BASF, a Microsoft vagy a Philip Morris. A különböző iparágakban tevékenykedő nagy múltú társaságok minden bizonnyal a jövőben is kiemelkedő teljesítményt érnek el.

Aktuális összetétel:	Fidelity World	61,94%
	Allianz Best Styles Global Equity	31,78%
	Likvid eszközök	6,27%

## Az eszközalap teljesítményét bemutató grafikonok:

Az eszközalap és a benchmark teljesítménye az eszközalap bevezetése óta:

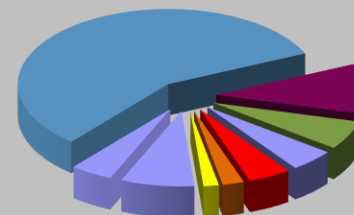


Hozamok	1 hónapos	3 hónapos	6 hónapos	9 hónapos	1 éves	3 éves	5 éves
MetLife eszközalap	0,82%	5,00%	12,10%	14,99%	29,40%	33,28%	-
Benchmark	0,07%	4,10%	13,45%	16,75%	34,04%	43,53%	-

Hozamok	2019	2018	2017	2016	2015
MetLife eszközalap	29,40%	-5,26%	8,71%	-	-
Benchmark	34,04%	-0,83%	7,98%	-	-

## Befektetési információk:\*

- 57,18% Amerikai Egyesült Államok
- 10,74% Japán
- 6,20% Egyesült királyság
- 4,81% Franciaország
- 4,59% Hollandia
- 2,32% Kanada
- 1,67% Hong Kong
- 7,92% Egyéb
- 4,57% Készpénz



Az eszközalapot azoknak ajánljuk, akik megtakarításukat a legnagyobb külföldi tőzsdéken kívánják elhelyezni, ezáltal részvénybefektetéseik kockázatát több fejlett tőkepiacon szeretnék megosztani, de nem kívánják folyamatosan figyelemmel követni a külföldi piacok eseményeit, ugyanakkor tisztában vannak a valutába történő befektetések és a részvénybefektetések kockázatával. A biztosító sem tőke-, sem hozamgaranciát nem vállal az eszközalapra.

A Quantis "fund selector" típusú alapkezelő, azaz folyamatos piacfigyeléssel a fenti eszközalap profiljába illő legjobb befektetési alapokat választja. Ezen tevékenységén kívül önálló alapkezelést nem végez.

*A bemutatott hozamok tájékoztató jellegűek. A bemutatott adatok múltbeli hozamokra vonatkoznak, a befektetések jövőbeli értékére nem jelentenek garanciát. A befektetési egységek ára folyamatosan változik. Az adatok költségelvonás utáni hozamadatok, azon befektetési egységekre értendők, melyek a mért időszak első és utolsó napján is szerepeltek a eszközalapban.*

*\*A befektetési információk rész a mögöttes befektetési alapok összetételének 2016.07.31-ei állapota alapján készült.*



## Maraton magyar kötvény eszközalap (HUF)



Benchmark: MAX Index

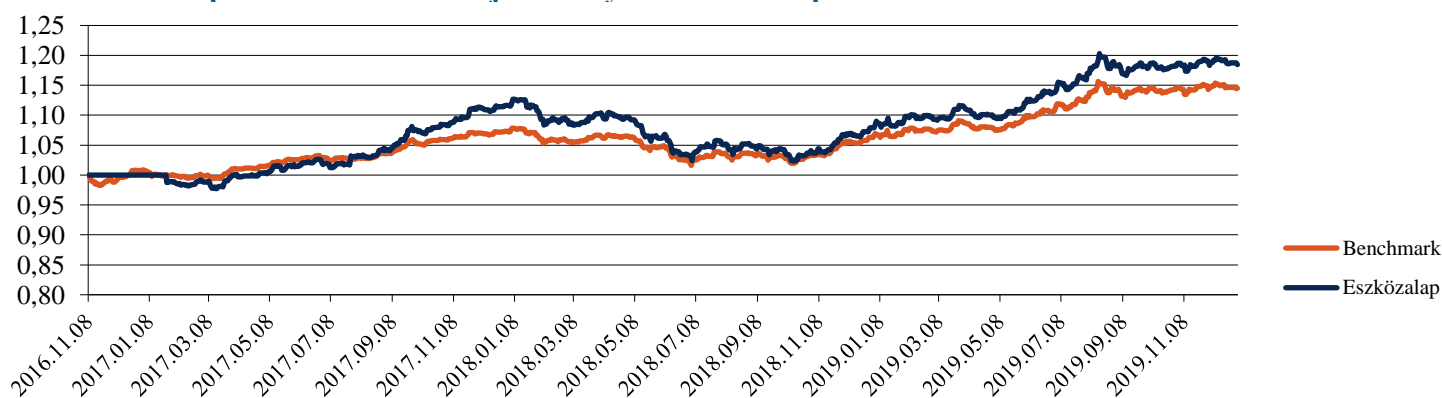
Típus:	Hazai állampapír
A eszközalap indulásának napja:	2016.11.08
Értékelési nap:	2019.12.31
Árfolyam:	1,1848 HUF/egység
Eszközalap nagysága:	351 186 037 HUF
Deviza:	HUF
Letétkezelő:	Unicredit Bank Hungary Zrt.
Kockázati besorolás:	**
Hozam besorolás:	■ ■ ■ ■ ■ ■ ■ ■

Az eszközalap hosszú lejáratú értékpapírok optimális arányának kialakításával törekszik a minél kedvezőbb hozam elérésére. A befektetési politika a magyar kötvénypiacon vásárolható állampapírok eltérő kamatlábszerkezetében rejlő lehetőségek kihasználásával törekszik előnyös hozam elérésére, így biztosítva az elvárt reálhozamot.

Aktuális összetétel:	MAK 2023/A	4,14%
	MAK 2025/B	6,93%
	MAK 2028/A	4,71%
	MAK 2031/A	4,61%
	MAK 2022/B	5,83%
	MAK 2020/C	2,82%
	MAK 2026/D	16,26%
	MAK 2024/B	3,90%
	MAK 2027/A	21,27%
	MAK 2021/C	1,84%
	MAK 2021/B	2,87%
	MAK 2024/C	15,87%
	MAK 2030/A	4,73%
	MAK 2025/C	4,22%

### Az eszközalap teljesítményét bemutató grafikonok:

Az eszközalap és a benchmark teljesítménye az eszközalap bevezetése óta:

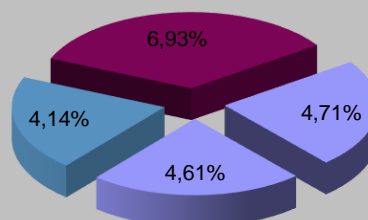


Hozamok	1 hónapos	3 hónapos	6 hónapos	9 hónapos	1 éves	3 éves	5 éves
MetLife eszközalap	-0,48%	0,27%	4,13%	6,17%	9,81%	18,48%	-
Benchmark	-0,35%	0,42%	3,48%	5,01%	7,74%	13,56%	-

Hozamok	2019	2018	2017	2016	2015
MetLife eszközalap	9,81%	-3,35%	11,63%	-	-
Benchmark	7,74%	-0,95%	6,41%	-	-

### Befektetési információk:

- MAK 2023/A
- MAK 2025/B
- MAK 2028/A
- MAK 2031/A



Az eszközalap azoknak az ügyfeleknek ajánlott, akik alacsony kockázat mellett a banki betételnél és a direkt, egyedi állampapír befektetésnél magasabb hozamot kívánnak elérni, továbbá akik szeretnék jelen lenni az államkötvények piacán, de nincs idejük befektetéseiket nap mint nap figyelemmel kísérni. A biztosító sem tőke-, sem hozamgaranciát nem vállal az eszközalapra.

A bemutatott hozamok tájékoztató jellegűek. A bemutatott adatok múltbeli hozamokra vonatkoznak, a befektetések jövőbeli értékére nem jelentenek garanciát. A befektetési egységek ára folyamatosan változik. Az adatok költségvonalas utáni hozam adatok, azon befektetési egységekre értendőek, melyek a mért időszak első és utolsó napján is szerepeltek a eszközalapban.

## Balaton likviditási forint eszközalap (HUF)



Benchmark:

RMAX

Típus:	Rövid lejáratú kötvény
A eszközalap indulásának napja:	2016.11.08
Értékelési nap:	2019.12.31
Árfolyam:	1,035 HUF/egység
Eszközalap nagysága:	1 183 319 840 HUF
Deviza:	HUF
Letétkezelő:	Unicredit Bank Hungary Zrt.
Kockázati besorolás:	*
Hozam besorolás:	■ ■ ■ ■ ■ ■ ■ ■

Az eszközalap célja, hogy rövid lejáratú papírokba való befektetéssel a legalacsonyabb kockázat vállalása mellett stabil, infláció feletti hozamot érjen el a befektetett tőke értékének megőrzése mellett.

A követett befektetési politika a kockázatkerülő ügyfelek számára ideális, hiszen hosszú távon biztosít kiszámítható, infláció feletti hozamot, minimális kockázat vállalása mellett. Azoknak a befektetőknek ajánlott, akik folyamatos jövedelemre és tőkéjük biztonságára törekednek árfolyamkockázatok nélkül.

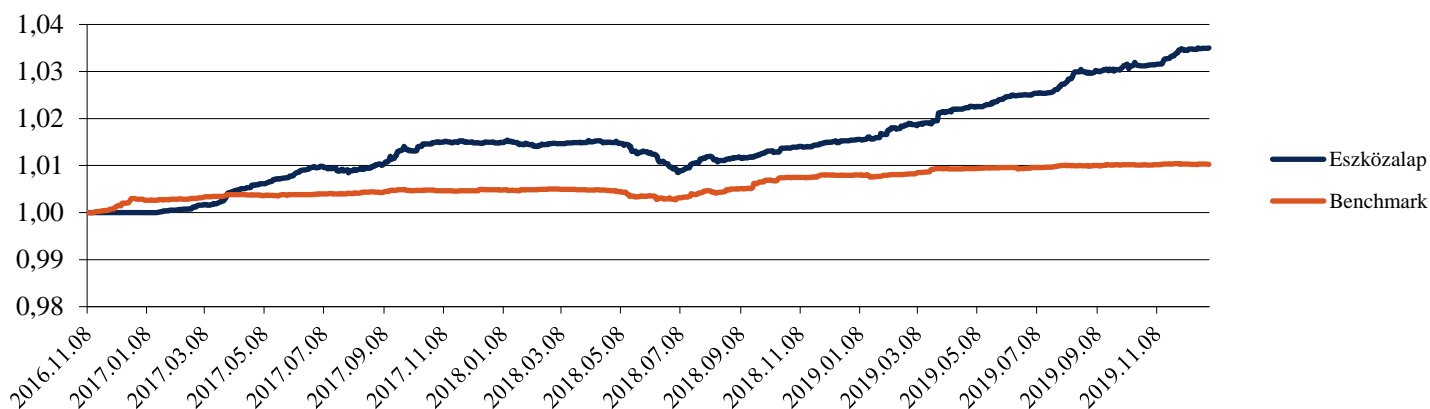
Aktuális összetétel:

K&H Állampapír Alap  
Likvid eszközök

94,53%  
5,47%

## Az eszközalap teljesítményét bemutató grafikonok:

### Az eszközalap és a benchmark teljesítménye az eszközalap bevezetése óta:

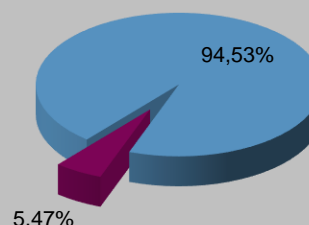


Hozamok	1 hónapos	3 hónapos	6 hónapos	9 hónapos	1 éves	3 éves	5 éves
MetLife eszközalap	0,05%	0,45%	0,98%	1,35%	1,93%	3,50%	-
Benchmark	-0,01%	0,02%	0,09%	0,09%	0,23%	0,74%	-

Hozamok	2019	2018	2017	2016	2015
MetLife eszközalap	1,93%	0,06%	1,49%	-	-
Benchmark	0,23%	0,31%	0,20%	-	-

## Befektetési információk:

- K&H Állampapír Alap 94,53%
- Likvid eszközök 5,47%



Az eszközalap azoknak az ügyfeleknek ajánlott akik a befektetéseik átcsoportosítása során a néhány napig meglévő készpénz után látra szóló betétet helyettesítő, kiszámítható, biztonságos, és kedvező hozamú terméket szeretnének vásárolni. A biztosító sem tőke-, sem hozamgaranciát nem vállal az eszközalapra.

A bemutatott hozamok tájékoztató jellegűek. A bemutatott adatok múltbeli hozamokra vonatkoznak, a befektetések jövőbeli értékére nem jelentenek garanciát. A befektetési egységek ára folyamatosan változik. Az adatok költségelvonás utáni hozamadatok, azon befektetési egységekre értendők, melyek a mért időszak első és utolsó napján is szerepeltek a eszközalapban.

## Kincstár magyar kötvény eszközalap (HUF)



Benchmark: MAX Index

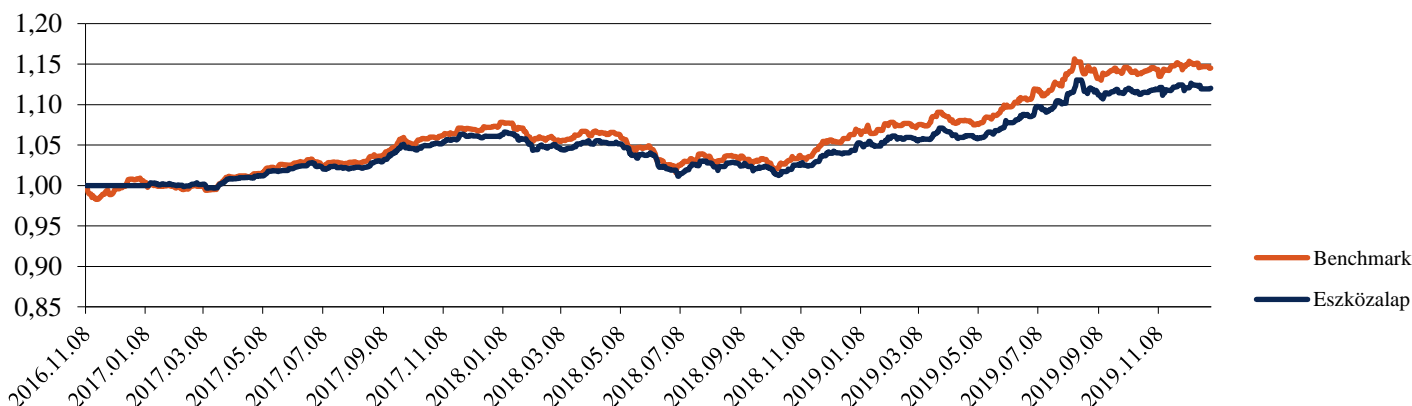
Típus:	Hosszú lejáratú magyar kötvény
A eszközalap indulásának napja:	2016.11.08
Értékelési nap:	2019.12.31
Árfolyam:	1,1202 HUF/egység
Eszközalap nagysága:	1 883 903 507 HUF
Deviza:	HUF
Letétkezelő:	Unicredit Bank Hungary Zrt.
Kockázati besorolás:	**
Hozam besorolás:	■ ■ ■ □ □ □ □ □

Az eszközalap a rövid és hosszú lejáratú értékpapírok optimális arányának kialakításával törekszik a minél kedvezőbb hozam elérésére. A befektetési politika a magyar kötvénypiacon vásárolható állampapírok eltérő kamatlábszerkezetében rejlő lehetőségek, valamint a jelzáloglevelek és vállalati kötvények hozamfelárának kihasználásával törekszik előnyös hozam elérésére, így biztosítva az elvárt reálhozamot.

Aktuális összetétel:	<table> <tr> <td>◡&amp;H Kötvény Alap</td> <td>92,82%</td> </tr> <tr> <td>Likvid eszközök</td> <td>7,18%</td> </tr> </table>	◡&H Kötvény Alap	92,82%	Likvid eszközök	7,18%
◡&H Kötvény Alap	92,82%				
Likvid eszközök	7,18%				

## Az eszközalap teljesítményét bemutató grafikonok:

### Az eszközalap és a benchmark teljesítménye az eszközalap bevezetése óta:

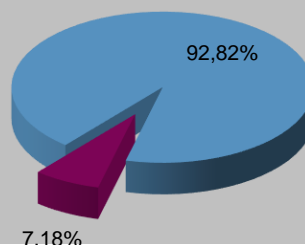


Hozamok	1 hónapos	3 hónapos	6 hónapos	9 hónapos	1 éves	3 éves	5 éves
MetLife eszközalap	-0,34%	0,52%	3,23%	4,60%	7,36%	12,02%	-
Benchmark	-0,35%	0,42%	3,48%	5,01%	7,74%	13,56%	-

Hozamok	2019	2018	2017	2016	2015
MetLife eszközalap	7,36%	-1,64%	6,08%	-	-
Benchmark	7,74%	-0,95%	6,41%	-	-

## Befektetési információk:

- K&H Kötvény Alap
- Likvid eszközök



Az eszközalap azoknak az ügyfeleknek ajánlott, akik alacsony kockázat mellett a banki betéteknél és a direkt, egyedi állampapír befektetésnél magasabb hozamot kívánnak elérni, továbbá akik szeretnének jelen lenni az állampapír-, diszkont kincstárjegy- és egyéb kötvények piacán, de nincs idejük befektetéseiket nap mint nap figyelemmel kísérni. A biztosító sem tőke-, sem hozamgaranciát nem vállal az eszközalapra.

A bemutatott hozamok tájékoztató jellegűek. A bemutatott adatok múltbeli hozamokra vonatkoznak, a befektetések jövőbeli értékére nem jelentenek garanciát. A befektetési egységek ára folyamatosan változik. Az adatok költségelvonás utáni hozamadatok, azon befektetési egységekre értendők, melyek a mért időszak első és utolsó napján is szerepeltek a eszközalapban.

## Korona magyar részvény eszközalap (HUF)



Benchmark:

BUX index

Típus:	Magyar részvény
A eszközalap indulásának napja:	2016.11.08
Értékelési nap:	2019.12.31
Árfolyam:	1,335 HUF/egység
Eszközalap nagysága:	622 883 792 HUF
Deviza:	HUF
Letétkezelő:	Unicredit Bank Hungary Zrt.
Kockázati besorolás:	****
Hozam besorolás:	■ ■ ■ ■ ■ ■ ■ ■ ■ ■

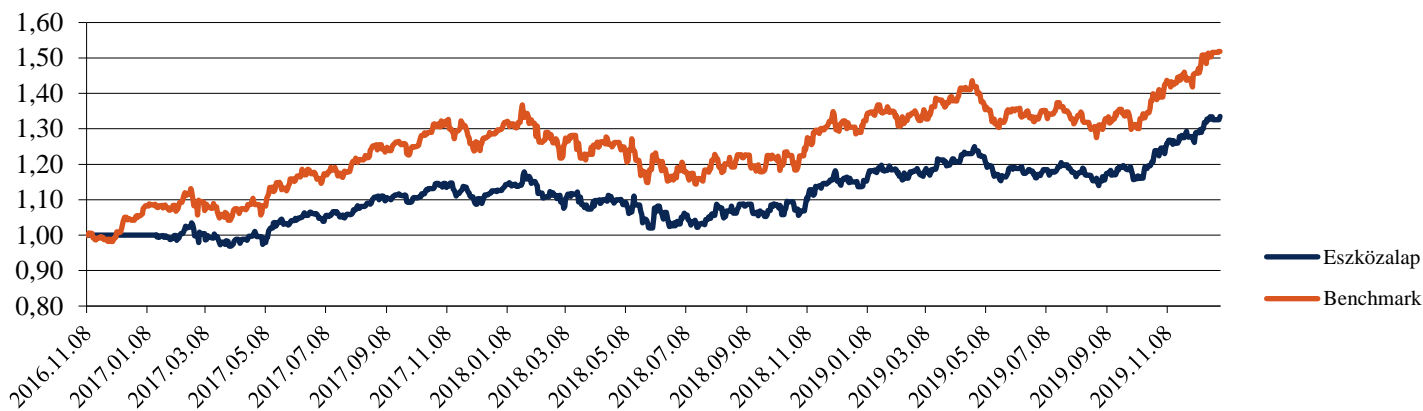
A Magyar részvény eszközalap elsősorban a Budapesti Értéktőzsdén jegyzett és forgalmazott megfelelően likvid és kitűnő, hosszú távú növekedési lehetőségekkel rendelkező részvényeket tartalmaz. A magyar részvény piac a fejlődő tőkepiacok közé tartozik, így hosszú távon a fejlett tőkepiacokat meghaladó mértékű növekedési potenciállal rendelkezik.

Aktuális összetétel:

MetLife Magyar Részvény Indexkövető	93,99%
Likvid eszközök	6,01%

## Az eszközalap teljesítményét bemutató grafikonok:

### Az eszközalap és a benchmark teljesítménye az eszközalap bevezetése óta:

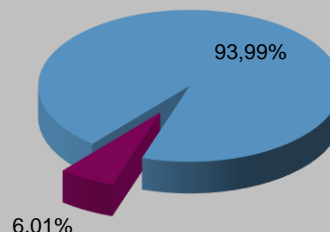


Hozamok	1 hónapos	3 hónapos	6 hónapos	9 hónapos	1 éves	3 éves	5 éves
MetLife eszközalap	4,41%	12,62%	13,95%	11,43%	17,51%	33,50%	-
Benchmark	5,44%	13,50%	14,41%	10,55%	17,74%	44,00%	-

Hozamok	2019	2018	2017	2016	2015
MetLife eszközalap	17,51%	0,85%	12,65%	-	-
Benchmark	17,74%	-0,61%	23,04%	-	-

### Befektetési információk:

- MetLife Magyar Részvény Indexkövető
- Likvid eszközök



Az eszközalap az olyan, alapvetően közép- és hosszú távra befektetőknek ajánlott, akik magas hozamot szeretnének elérni és tisztában vannak a befektetés kockázatával, illetve szeretnének jelen lenni a részvény piacon, de nem érnek rá befektetéseiket nap mint nap figyelemmel kísérni. Továbbá azoknak az ügyfeleknek, akik szeretnének a hazai részvény piacon befektetni, ugyanakkor szeretnék az egyedi részvények vásárlásával járó kockázatot kiküszöbölni. A biztosító sem tőke-, sem hozamgaranciát nem vállal az eszközalapra.

A bemutatott hozamok tájékoztató jellegűek. A bemutatott adatok múltbeli hozamokra vonatkoznak, a befektetések jövőbeli értékére nem jelentenek garanciát. A befektetési egységek ára folyamatosan változik. Az adatok költségelvonás utáni hozam adatok, azon befektetési egységekre értendőek, melyek a mért időszak első és utolsó napján is szerepeltek az eszközalapban.

## Kasmír indiai részvény eszközalap (HUF)



Benchmark: MSCI INDIA

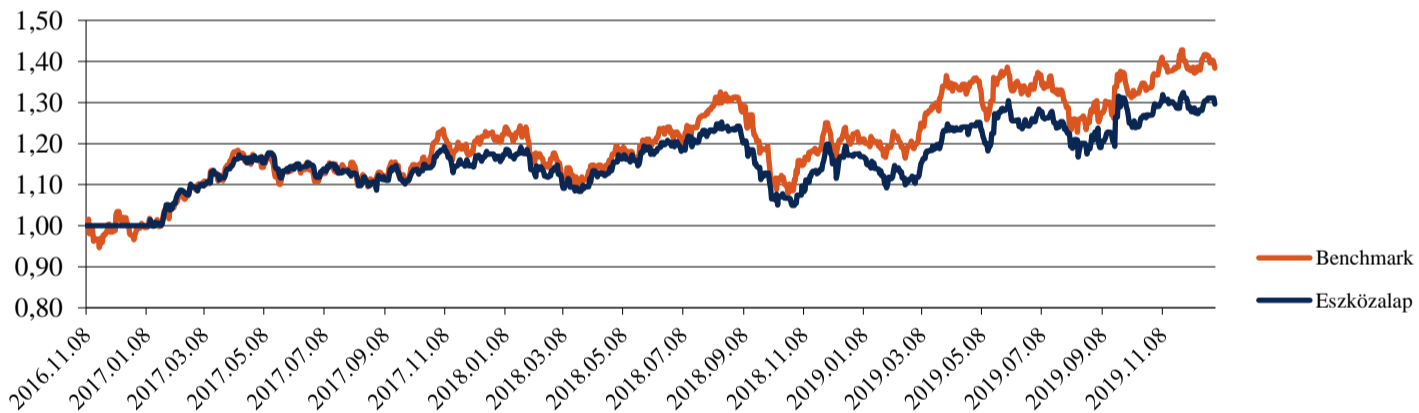
Típus:	Indiai részvény
A eszközalap indulásának napja:	2016.11.08
Értékelési nap:	2019.12.31
Árfolyam:	1,2959 HUF/egység
Eszközalap nagysága:	1 147 366 087 HUF
Deviza:	HUF
Letétkezelő:	Unicredit Bank Hungary Zrt.
Kockázati besorolás:	*****
Hozam besorolás:	■■■■■

Az indiai gazdasági fejlődés egyik motorja a szolgáltatási ágazat, amely immár az indiai GDP több mint felét adja. India sikerének titka az olcsó, angolul beszélő és jól képzett munkaerő, amelynek köszönhetően számos, világviszonylatban meghatározó multinacionális vállalat szervezi ki tevékenységeinek egy részét az ázsiai országba. A gazdasági növekedés további bástyája a belső fogyasztás rohamos emelkedése, amely egyre nagyobb szeletet hasít ki az ország hazai össztermékéből.

Aktuális összetétel:	Aberdeen Global Indian Equity	44,34%
	JP Morgan Indian	46,43%
	Likvid eszközök	9,23%

## Az eszközalap teljesítményét bemutató grafikonok:

### Az eszközalap és a benchmark teljesítménye az eszközalap bevezetése óta:

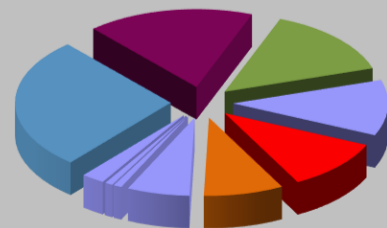


Hozamok	1 hónapos	3 hónapos	6 hónapos	9 hónapos	1 éves	3 éves	5 éves
MetLife eszközalap	-1,13%	-1,18%	3,39%	5,21%	10,30%	10,30%	-
Benchmark	-1,36%	0,99%	3,83%	3,26%	12,94%	12,94%	-

Hozamok	2019	2018	2017	2016	2015
MetLife eszközalap	10,30%	0,52%	16,88%	-	-
Benchmark	12,94%	0,70%	22,41%	-	-

### Befektetési információk:\*

- 27,20% Pénzügyek
- 17,28% Nyersanyagok
- 14,23% Informatiótechnológia
- 11,48% Fogyasztási cikkek
- 10,47% Egészségügy
- 8,26% Alapvető fogyasztási cikkek
- 6,46% Iparcikkek
- 0,86% Telekommunikációs szolgáltatások
- 0,81% Közművek
- 0,00% Energia
- 2,40% Készpénz



Az eszközalapot választó ügyfeleknek fontos tisztában lenniük azzal, hogy a Maharadzsza indiai részvény alapok eszközalapja az átlagos részvény eszközalapoknál magasabb befektetési kockázatot hordoz. Részvényárfolyam-kockázattal, valuta keresztárfolyam-kockázattal és kisebb mértékben politikai kockázattal kell számolni az eszközalap választásakor. A biztosító sem tőke-, sem hozamgaranciát nem vállal az eszközalapra.

A bemutatott hozamok tájékoztató jellegűek. A bemutatott adatok múltbeli hozamokra vonatkoznak, a befektetések jövőbeli értékére nem jelentenek garanciát. A befektetési egységek ára folyamatosan változik. Az adatok költségelvonás utáni hozam adatok, azon befektetési egységekre értendők, melyek a mért időszak első és utolsó napján is szerepeltek az eszközalapban.

\*A befektetési információk rész a mögöttes befektetési alapok összetételének 2016.07.31-ei állapota alapján készült.



## Aranyárkány kínai részvény eszközalap (HUF)



Benchmark: MSCI CHINA

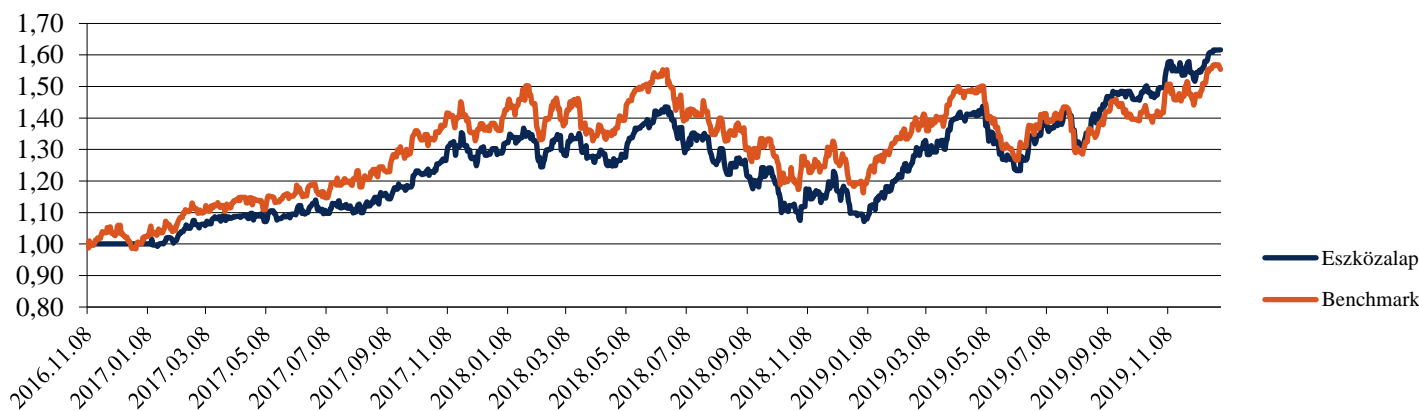
Típus:	Ázsiai részvény
A eszközalap indulásának napja:	2016.11.08
Értékelési nap:	2019.12.31
Árfolyam:	1,6164 HUF/egység
Eszközalap nagysága:	2 108 729 226 HUF
Deviza:	HUF
Letétkezelő:	Unicredit Bank Hungary Zrt.
Kockázati besorolás:	*****
Hozam besorolás:	■■■■■□

Napjainkban Kína a világ egyik leggyorsabban fejlődő gazdasága. Növekedési üteme többszöröse a fejlett, például európai gazdaságok gyarapodásának. Kína minden kétséget kizáróan mára már Németországot megelőzve a világ harmadik legnagyobb gazdasága. A Shanghai Express Kína-túlsúlyos részvény alapok eszközalapja egyes értékpapírok kiválasztásánál elsődleges szempontként kezeli a hosszú távon kimagasló növekedési lehetőségeket biztosító társaságok azonosítását. A vagyongekezelő folyamatos piacfigyelési és elemzési munkával törekszik a befektetési kockázat minimalizálására.

Aktuális összetétel:	JPM China	46,50%
	JPM Greater China A	47,44%
	Likvid eszközök	6,05%

## Az eszközalap teljesítményét bemutató grafikonok:

### Az eszközalap és a benchmark teljesítménye az eszközalap bevezetése óta:

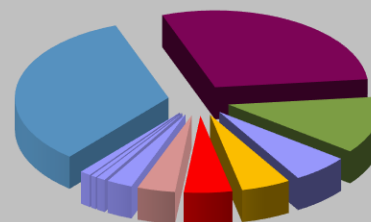


Hozamok	1 hónapos	3 hónapos	6 hónapos	9 hónapos	1 éves	3 éves	5 éves
MetLife eszközalap	4,63%	8,88%	20,22%	18,74%	47,60%	61,64%	-
Benchmark	5,25%	10,00%	13,60%	7,89%	29,61%	55,25%	-

Hozamok	2019	2018	2017	2016	2015
MetLife eszközalap	47,60%	-14,99%	28,83%	-	-
Benchmark	29,61%	-11,87%	35,92%	-	-

### Befektetési információk:\*

- 33,30% Információtechnológia
- 12,07% Fogyasztási cikkek
- 5,23% Egészségügy
- 3,99% Telekommunikációs szolgáltatások
- 0,92% Alapvető fogyasztási cikkek
- 1,16% Készpénz
- 28,94% Pénzügyek
- 6,02% Iparcikkek
- 5,08% Energia
- 2,72% Közművek
- 0,59% Nyersanyagok



Az eszközalapot választó ügyfeleknek fontos tisztában lenniük azzal, hogy a Shanghai Express Kína-túlsúlyos részvény alapok eszközalapja az átlagos részvény eszközalapoknál magasabb befektetési kockázatot hordoz. (Részvényárfolyam-kockázattal, valuta keresztárfolyam-kockázattal és kisebb mértékben politikai kockázattal kell számolni a eszközalap választásakor.) A biztosító sem tőke-, sem hozamgaranciát nem vállal az eszközalapra.

A bemutatott hozamok tájékoztató jellegűek. A bemutatott adatok múltbeli hozamokra vonatkoznak, a befektetések jövőbeli értékére nem jelentenek garanciát. A befektetési egységek ára folyamatosan változik. Az adatok költségelvonás utáni hozam adatok, azon befektetési egységekre értendőek, melyek a mért időszak első és utolsó napján is szerepeltek a eszközalapban.

\*A befektetési információk rész a mögöttes befektetési alapok összetételének 2016.07.31-ei állapota alapján készült.

## Optimum 2030 céldátum eszközalap (HUF)



Benchmark: -

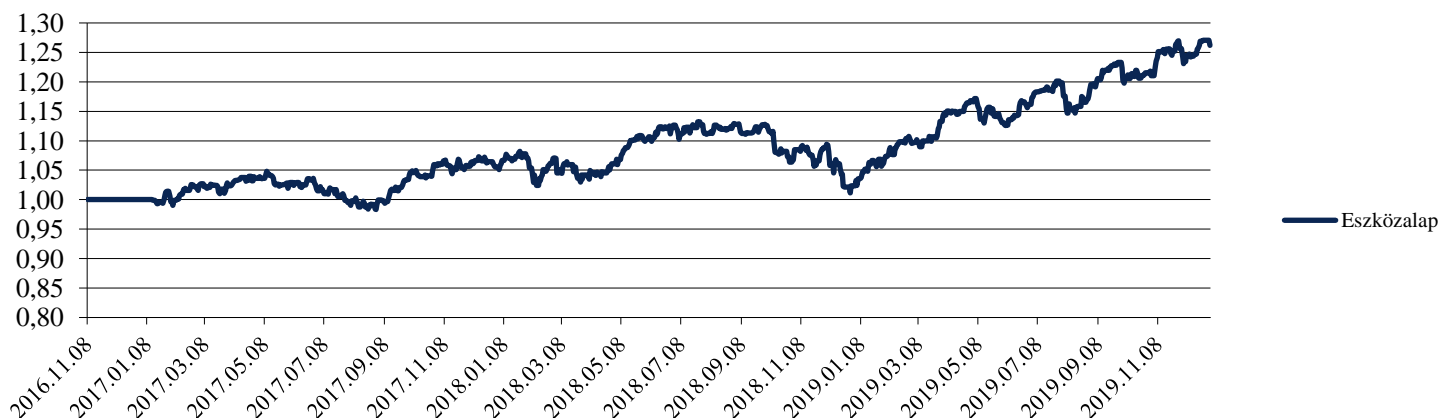
Típus:	Vegyes alap
A eszközalap indulásának napja:	2016.11.08
Értékelési nap:	2019.12.31
Árfolyam:	1,262 HUF/egység
Eszközalap nagysága:	1 035 025 443 HUF
Deviza:	HUF
Letétkezelő:	Unicredit Bank Hungary Zrt.
Kockázati besorolás:	***
Hozam besorolás:	■ ■ ■ ■ □ □ □ □

Az eszközalap a 2030-as céldátumra optimalizált életciklusalap, a befektetési stratégiát a pénzügyi, kötvény és részvénybefektetések kiegyensúlyozott kombinációjával valósítja meg. A céldátumra történő optimalizációt az eszközallokáció folyamatos változtatását jelenti, azaz a készpénz- és rövidtávú pénzügyi befektetések, a kötvénybefektetések és kockázatos eszközök (részvények és árupiaci befektetések) arányának változtatását. A befektetési stratégia figyelembe veszi a céldátumig hátralevő befektetési időtávot és ennek megfelelően, a céldátum közeledtével folyamatosan csökkenti a kockázatos eszközök részarányát. A céldátum elérése után az eszközalap stratégiai eszközallokációja nem változik.

Aktuális összetétel:	Fidelity - Target 2030	94,08%
	Likvid eszközök	5,92%

## Az eszközalap teljesítményét bemutató grafikonok:

Az eszközalap és a benchmark teljesítménye az eszközalap bevezetése óta:

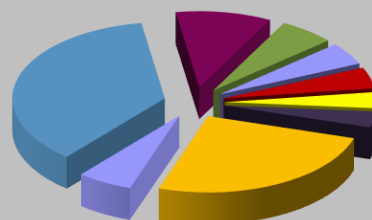


Hozamok	1 hónapos	3 hónapos	6 hónapos	9 hónapos	1 éves	3 éves	5 éves
MetLife eszközalap	0,44%	2,35%	8,61%	11,37%	23,26%	26,20%	-

Hozamok	2019	2018	2017	2016	2015
MetLife eszközalap	23,26%	-3,00%	5,55%	-	-

## Befektetési információk:

- 36,42% Amerikai Egyesült Államok
- 10,17% Egyesült Királyság
- 5,94% Japán
- 4,76% Németország
- 4,49% Franciaország
- 3,40% Dél-Afrika
- 3,40% India
- 25,56% Egyéb
- 5,87% Készpénz



Az eszközalap célja, hogy egy kiegyensúlyozott tőkenövekedést érjen el a céldátumra optimalizálva. Az alap részvényekbe, kötvényekbe és pénzügyi eszközökbe fektetheti vagyonát. A rövid távú nyereségre törekvő, spekulatív befektetési politika idegen az eszközalap szemléletétől. A biztosító sem tőke-, sem hozamgaranciát nem vállal az eszközalapra.

A bemutatott hozamok tájékoztató jellegűek. A bemutatott adatok múltbeli hozamokra vonatkoznak, a befektetések jövőbeli értékére nem jelentenek garanciát. A befektetési egységek ára folyamatosan változik. Az adatok költségelvonás utáni hozamadatok, azon befektetési egységekre értendők, melyek a mért időszak első és utolsó napján is szerepeltek az eszközalapban.

\*A befektetési információk rész a mögöttes befektetési alapok összetételének 2016.07.31-ei állapota alapján készült.

## Optimum 2040 céldátum eszközalap (HUF)



Benchmark: -

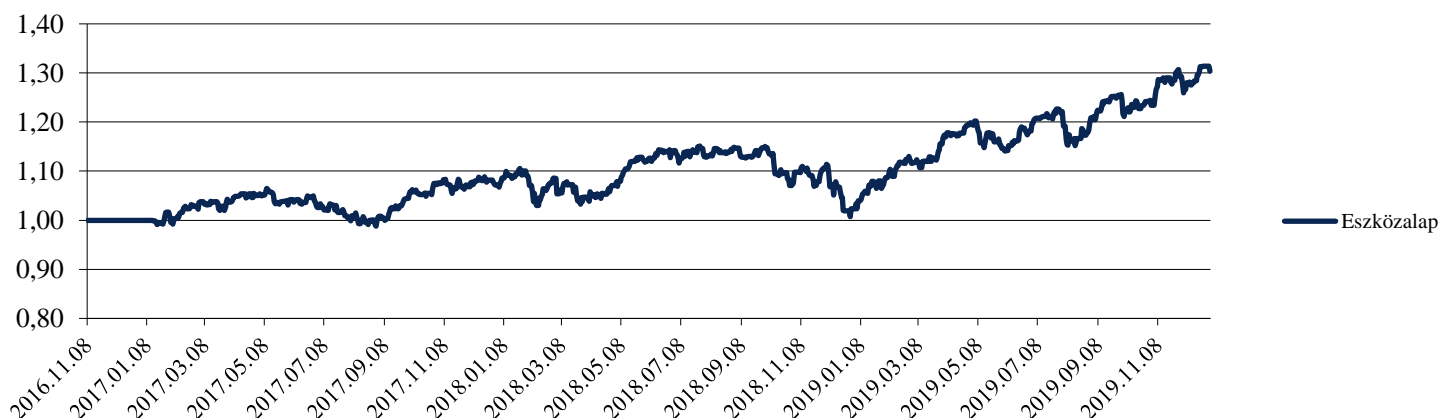
Típus:	Vegyes alap
A eszközalap indulásának napja:	2016.11.08
Értékelési nap:	2019.12.31
Árfolyam:	1,3036 HUF/egység
Eszközalap nagysága:	1 071 367 390 HUF
Deviza:	HUF
Letétkezelő:	Unicredit Bank Hungary Zrt.
Kockázati besorolás:	***
Hozam besorolás:	■ ■ ■ ■ ■ ■ ■ ■ ■ ■

Az eszközalap a 2040-as céldátumra optimalizált életciklusalap, a befektetési stratégiát a pénzügyi, kötvény és részvénybefektetések kiegyensúlyozott kombinációjával valósítja meg. A céldátumra történő optimalizációt az eszközallokáció folyamatos változtatását jelenti, azaz a készpénz- és rövidtávú pénzügyi befektetések, a kötvénybefektetések és kockázatos eszközök (részvények és árupiaci befektetések) arányának változtatását. A befektetési stratégia figyelembe veszi a céldátumig hátralevő befektetési időtávot és ennek megfelelően, a céldátum közeledtével folyamatosan csökkenti a kockázatos eszközök részarányát. A céldátum elérése után az eszközalap stratégiai eszközallokációja nem változik.

Aktuális összetétel:	Fidelity - Target 2040	90,84%
	Likvid eszközök	9,16%

## Az eszközalap teljesítményét bemutató grafikonok:

Az eszközalap és a benchmark teljesítménye az eszközalap bevezetése óta:

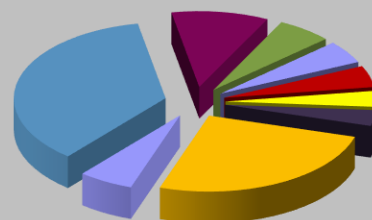


Hozamok	1 hónapos	3 hónapos	6 hónapos	9 hónapos	1 éves	3 éves	5 éves
MetLife eszközalap	0,88%	3,89%	10,31%	12,84%	27,39%	30,36%	-

Hozamok	2019	2018	2017	2016	2015
MetLife eszközalap	27,39%	-4,49%	7,14%	-	-

## Befektetési információk:\*

- 35,95% Amerikai Egyesült Államok
- 10,35% Egyesült Királyság
- 5,87% Japán
- 4,86% Németország
- 4,58% Franciaország
- 3,40% Dél-Afrika
- 3,39% India
- 25,73% Egyéb
- 5,87% Készpénz



Az eszközalap alapvalutája az euró. Az eszközalap célja, hogy egy kiegyensúlyozott tőkenövekedést érjen el a céldátumra optimalizálva. Az alap részvényekbe, kötvényekbe és pénzügyi eszközökbe fektetheti vagyonát. A rövid távú nyereségre törekvő, spekulatív befektetési politika idegen az eszközalap szemléletétől. A biztosító sem tőke-, sem hozamgaranciát nem vállal az eszközalapra.

A bemutatott hozamok tájékoztató jellegűek. A bemutatott adatok múltbeli hozamokra vonatkoznak, a befektetések jövőbeli értékére nem jelentenek garanciát. A befektetési egységek ára folyamatosan változik. Az adatok költségelvonás utáni hozamadatok, azon befektetési egységekre értendők, melyek a mért időszak első és utolsó napján is szerepeltek az eszközalapban.

\*A befektetési információk rész a mögöttes befektetési alapok összetételének 2016.07.31-ei állapota alapján készült.

## US Top amerikai részvény eszközalap (HUF)



<b>Benchmark:</b>	MSCI USA	
<b>Típus:</b>	USA részvények	
<b>A eszközalap indulásának napja:</b>	2016.11.08	
<b>Értékelési nap:</b>	2019.12.31	
<b>Árfolyam:</b>	1,323 HUF/egység	
<b>Eszközalap nagysága:</b>	622 491 643	HUF
<b>Deviza:</b>	HUF	
<b>Letétkezelő:</b>	Unicredit Bank Hungary Zrt.	
<b>Kockázati besorolás:</b>	****	
<b>Hozam besorolás:</b>		

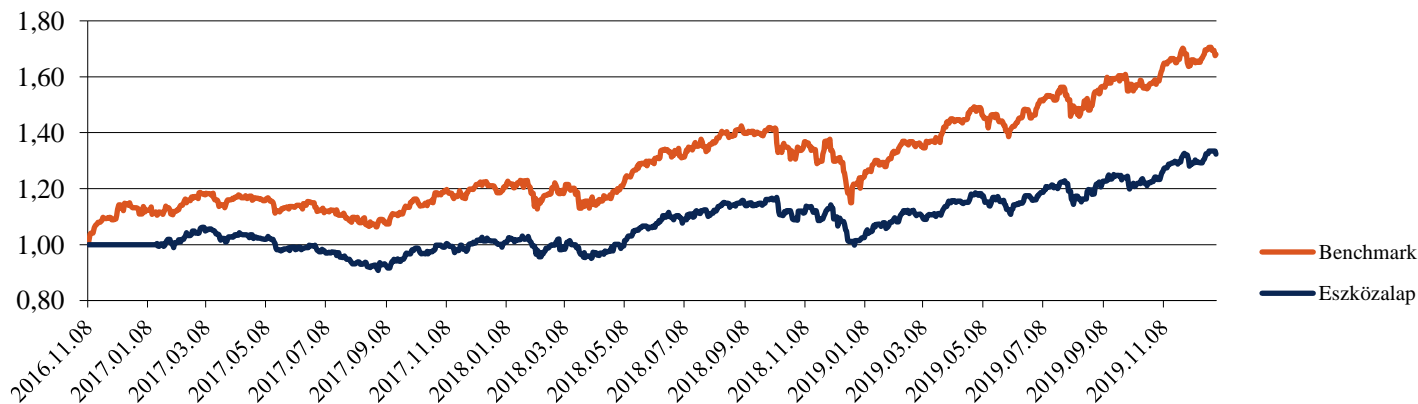
Az Egyesült Államok a világ legnagyobb gazdasága, egymaga a világon megtermelt GDP egyötödét állítja elő. A fejlett országok közül továbbra is az Egyesült Államok gazdasága növekszik az egyik leggyorsabban. Az USA Best amerikai részvény eszközalap ebből a növekedésből kívánja kivenni a részét. Az eszközalap egy „alapot alapja” típusú konstrukció, ami a stabil háttérű alapkezelők különböző befektetési alapjaiból összeállított portfólió révén az egyedi részvénybefektetések vagy részvényalapok kockázatánál kisebb kockázatot hordoz.

Aktuális összetétel:

iShares North America Index Fund	18,74%
JP Morgan US Select Equity	73,39%
Likvid eszközök	7,87%

## Az eszközalap teljesítményét bemutató grafikonok:

Az eszközalap és a benchmark teljesítménye az eszközalap bevezetése óta:

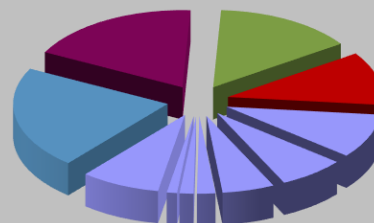


Hozamok	1 hónapos	3 hónapos	6 hónapos	9 hónapos	1 éves	3 éves	5 éves
MetLife eszközalap	0,19%	6,61%	14,11%	16,37%	30,34%	32,30%	-
Benchmark	-0,04%	4,49%	14,86%	18,35%	37,40%	51,53%	-

Hozamok	2019	2018	2017	2016	2015
MetLife eszközalap	30,34%	1,41%	0,10%	-	-
Benchmark	37,40%	3,16%	6,91%	-	-

## Befektetési információk:\*

- 21,40% Informatiótechnológia
- 18,31% Egészségügy
- 14,66% Pénzügyek
- 11,15% Fogyasztási cikkek
- 9,26% Iparcikkek
- 6,97% Alapvető fogyasztási cikkek
- 5,46% Energia
- 1,92% Telekommunikációs szolgáltatások
- 1,46% Nyersanyagok
- 1,07% Közművek
- 8,33% Készpénz



Az eszközalap célja, hogy tőke- és hozamnövekedést érjen el, oly módon, hogy eszközeinek túlnyomó részét az Egyesült Államokban bejegyzett vagy tevékenységének jelentős részét az Egyesült Államokban végző vállalatok részvényeibe fekteti. A rövid távú nyereségre törekvő, spekulatív befektetési politika idegen a eszközalap szemléletétől. A biztosító sem tőke-, sem hozamgaranciát nem vállal az eszközalapra.

A bemutatott hozamok tájékoztató jellegűek. A bemutatott adatok múltbeli hozamokra vonatkoznak, a befektetések jövőbeli értékére nem jelentenek garanciát. A befektetési egységek ára folyamatosan változik. Az adatok költségelvonás utáni hozamadatok, azon befektetési egységekre értendők, melyek a mért időszak első és utolsó napján is szerepeltek a eszközalapban.

\*A befektetési információk rész a mögöttes befektetési alapok összetételének 2016.07.31-ei állapota alapján készült.

## Ritmus - aktívan menedzselte vegyes eszközalap (EUR)



Benchmark: -

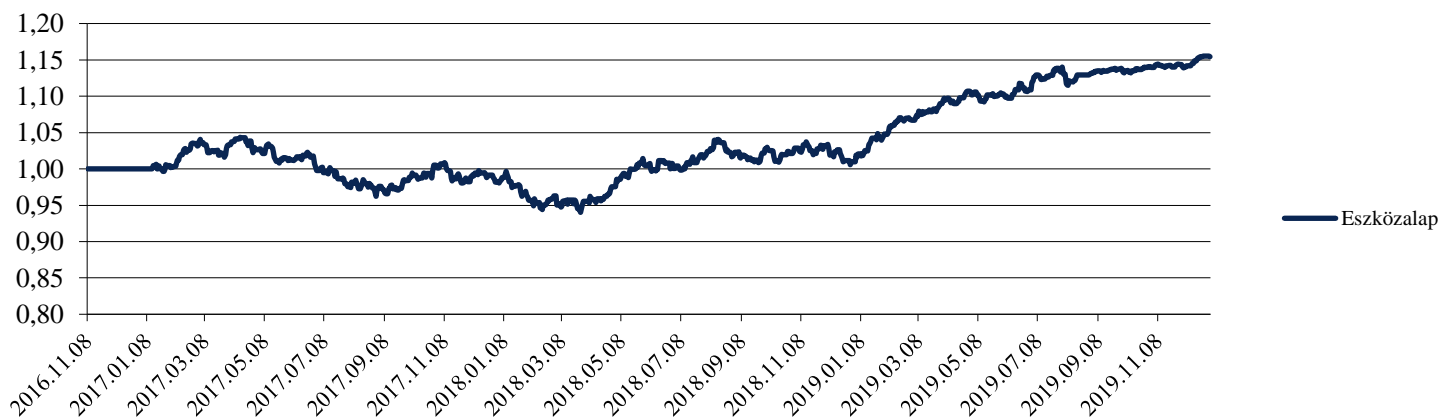
Típus:	Globális vegyes	
A eszközalap indulásának napja:	2016.11.08	
Értékelési nap:	2019.12.31	
Árfolyam:	1,1544 EUR/egység	
Eszközalap nagysága:	1 831 004	EUR
Deviza:	HUF	
Letétkezelő:	Unicredit Bank Hungary Zrt.	
Kockázati besorolás:	***	
Hozam besorolás:	■■■■□□	

Az eszközalap célja, hogy jövedelmet, valamint közép és hosszú távon mérsékelt tőkenövekedést biztosítson. Az Aktívan menedzselte vegyes eszközalap a befektetésre ajánlott, magas hozamú és feltörekvő piaci kötvények, valamint vállalati részvények széles körébe fektet be világszerte. Az eszközalap összetétele a piaci körülményekhez alkalmazkodva folyamatosan változhat. Ha például a piacok emelkednek, akkor az alap a részvény eszközosztályokat súlyozza felül, abban az esetben pedig, ha a részvényt piacok esnek, akkor a különböző kötvény eszközosztályok kerülnek felülsúlyozásra.

Aktuális összetétel:	Fidelity Glb MltAsst Inc A-Acc-EUR Hdg	93,63%
	Likvid eszközök	6,37%

## Az eszközalap teljesítményét bemutató grafikonok:

Az eszközalap és a benchmark teljesítménye az eszközalap bevezetése óta:

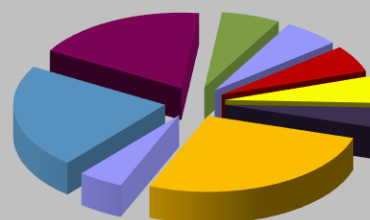


Hozamok	1 hónapos	3 hónapos	6 hónapos	9 hónapos	1 éves	3 éves	5 éves
MetLife eszközalap	0,96%	1,51%	4,12%	5,94%	14,32%	15,44%	-

Hozamok	2019	2018	2017	2016	2015
MetLife eszközalap	14,32%	2,85%	-1,82%	-	-

## Befektetési információk:

- 22,21% Egyesült Királyság
- 6,28% Németország
- 5,73% Ausztrália
- 4,11% Japán
- 4,83% Készpénz
- 18,54% Amerikai Egyesült Államok
- 6,05% Svájc
- 5,68% Hollandia
- 26,56% Egyéb



Az Aktívan menedzselte vegyes eszközalap az átlagos kockázatviselési hajlandóságú ügyfelek számára nyújthat ideális megoldást, amely révén egy globálisan diverzifikált, azaz széles körű eszközosztályokba fektető portfóliót érhetnek el.

A bemutatott hozamok tájékoztató jellegűek. A bemutatott adatok múltbeli hozamokra vonatkoznak, a befektetések jövőbeli értékére nem jelentenek garanciát. A befektetési egységek ára folyamatosan változik. Az adatok költségelvonás utáni hozamadatok, azon befektetési egységekre értendők, melyek a mért időszak első és utolsó napján is szerepeltek a eszközalapban.



## Balance globális kötvény eszközalap (EUR)



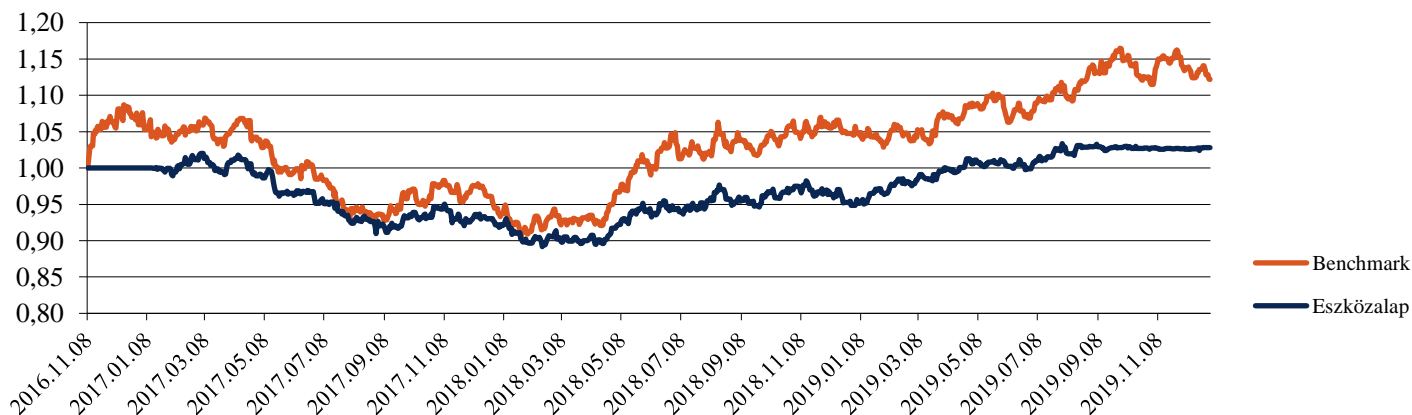
<b>Benchmark:</b>	<b>Overnight USD LIBOR</b>	
<b>Típus:</b>	Globális kötvény	
<b>A eszközalap indulásának napja:</b>	2016.11.08	
<b>Értékelési nap:</b>	2019.12.31	
<b>Árfolyam:</b>	1,0283 EUR/egység	
<b>Eszközalap nagysága:</b>	810 144	EUR
<b>Deviza:</b>	HUF	
<b>Letétkezelő:</b>	Unicredit Bank Hungary Zrt.	
<b>Kockázati besorolás:</b>	**	
<b>Hozam besorolás:</b>		

Az eszközalap célja, hogy tőke- és hozamnövekedést érjen el, oly módon, hogy eszközeinek túlnyomó részét globális kötvényekbe fekteti. Az eszközalap elsősorban fejlett és fejlődő országok államkötvényeibe és vállalati kötvényeibe fekteti eszközeit, de a teljes kötvénypiaci spektrum elérhető az alap számára. A befektetési politikából fakadóan az eszközalap globálisan a kötvénypiacokon elérhető legvonzóbb hozamlehetőséget kínáló értékpapírokba fektetheti eszközeit.

Aktuális összetétel:	JPM Global Strat Bd A perf (acc) EURH	94,56%
	Likvid eszközök	5,44%

## Az eszközalap teljesítményét bemutató grafikonok:

Az eszközalap és a benchmark teljesítménye az eszközalap bevezetése óta:

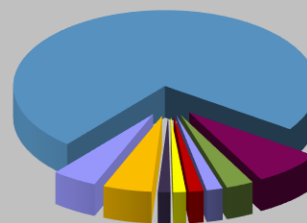


Hozamok	1 hónapos	3 hónapos	6 hónapos	9 hónapos	1 éves	3 éves	5 éves
<b>MetLife eszközalap</b>	0,17%	0,04%	2,97%	3,32%	8,39%	2,83%	-
<b>Benchmark</b>	-1,64%	-2,46%	2,45%	1,62%	4,08%	-1,14%	-

Hozamok	2019	2018	2017	2016	2015
<b>MetLife eszközalap</b>	8,39%	2,93%	-7,82%	-	-
<b>Benchmark</b>	4,08%	7,02%	-11,24%	-	-

### Befektetési információk:\*

- 73,51% Amerikai Egyesült Államok
- 2,92% Luxemburg
- 1,56% Franciaország
- 1,34% Németország
- 4,82% Készpénz
- 7,55% Egyesült Királyság
- 1,73% Olaszország
- 1,36% Hollandia
- 5,20% Egyéb



A követett befektetési politika az átlagnál alacsonyabb kockázatviselési hajlandóságú ügyfelek számára jelenthet ideális megoldást. A befektetési politikából fakadóan az eszközalap globálisan a kötvénypiacokon elérhető legvonzóbb hozamlehetőséget kínáló értékpapírokba fektetheti eszközeit.

A bemutatott hozamok tájékoztató jellegűek. A bemutatott adatok múltbeli hozamokra vonatkoznak, a befektetések jövőbeli értékére nem jelentenek garanciát. A befektetési egységek ára folyamatosan változik. Az adatok költségelvonás utáni hozamadatok, azon befektetési egységekre értendők, melyek a mért időszak első és utolsó napján is szerepeltek a eszközalapban.

\*A befektetési információk rész a mögöttes befektetési alapok összetételének 2016.07.31-ei állapota alapján készült.

# Euro Palace európai ingatlan részvény eszközalap (EUR)



Az ingatlan üzletág a múltbeli kockázati és hozam adatok alapján az államkötvény és a részvénybefektetések között kiegyensúlyozott átmenetet képez. Az eszközalapban elsősorban az európai kontinensen aktív ingatlanfejlesztő, -hasznosító és -kezelő, illetve építési alapanyaggyártó és befektető társaságok részvényei szerepelnek.

Benchmark: FTSE EPRA/NAREIT EUROPA index

Típus:	Ingatlan befektetések	
A eszközalap indulásának napja:	2016.11.08	
Értékelési nap:	2019.12.31	
Árfolyam:	1,3141 EUR/egység	
Eszközalap nagysága:	321 052	EUR
Deviza:	EUR	
Letétkezelő:	Unicredit Bank Hungary Zrt.	
Kockázati besorolás:	****	
Hozam besorolás:		

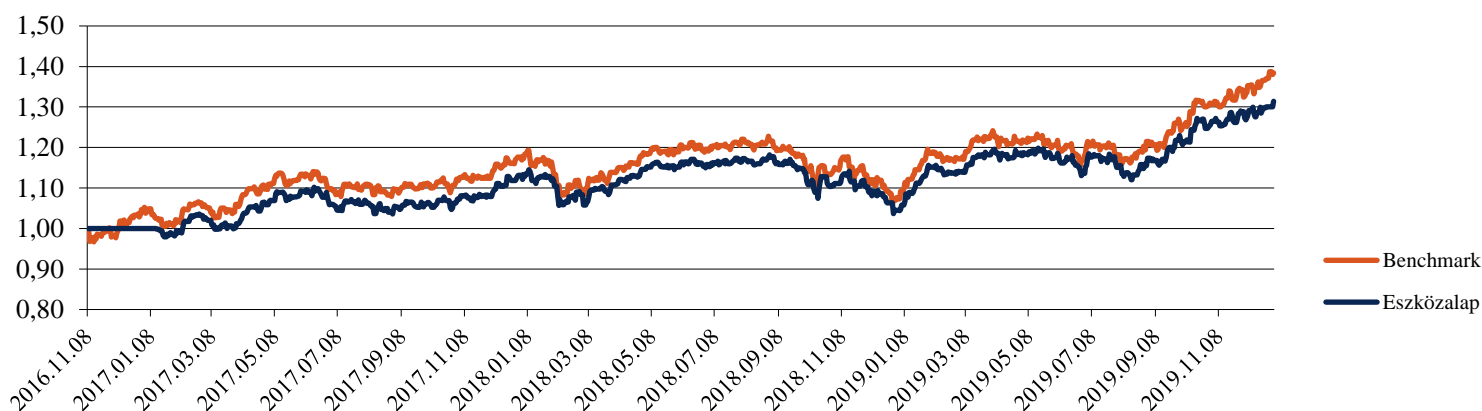
Aktuális összetétel:

Aviva Investors European REIT  
Likvid eszközök

93,06%  
6,94%

## Az eszközalap teljesítményét bemutató grafikonok:

Az eszközalap és a benchmark teljesítménye az eszközalap bevezetése óta:

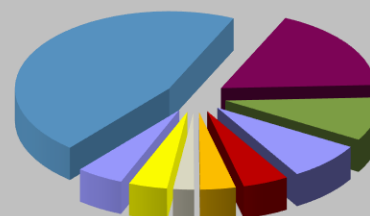


Hozamok	1 hónapos	3 hónapos	6 hónapos	9 hónapos	1 éves	3 éves	5 éves
MetLife eszközalap	2,00%	7,95%	15,71%	11,17%	25,78%	31,41%	-
Benchmark	3,03%	8,92%	18,23%	13,23%	28,51%	32,21%	-

Hozamok	2019	2018	2017	2016	2015
MetLife eszközalap	25,78%	-7,65%	13,13%	-	-
Benchmark	28,51%	-8,49%	12,43%	-	-

### Befektetési információk:\*

- 45,74% Egyesült Királyság
- 17,49% Franciaország
- 9,12% Svédország
- 7,94% Németország
- 4,79% Spanyolország
- 3,74% Írország
- 2,19% Hollandia
- 4,06% Egyéb
- 4,95% Kézpénz



Az eszközalap által vásárolt Aviva Investors European REIT B befektetési alap alapvalutája az euró, így az eszközalapot választó befektetőknek deviza keresztárfolyam-kockázattal nem kell számolniuk. A biztosító sem tőke-, sem hozamgaranciát nem vállal az eszközalapra.

A bemutatott hozamok tájékoztató jellegűek. A bemutatott adatok múltbeli hozamokra vonatkoznak, a befektetések jövőbeli értékére nem jelentenek garanciát. A befektetési egységek ára folyamatosan változik. Az adatok költségelvonás utáni hozam adatok, azon befektetési egységekre értendők, melyek a mért időszak első és utolsó napján is szerepeltek az eszközalapban.

\*A befektetési információk rész a mögöttes befektetési alapok összetételének 2016.07.31-ei állapota alapján készült.

## Long Life nemzetközi részvény eszközalap (EUR)



Benchmark: MSCI WORLD

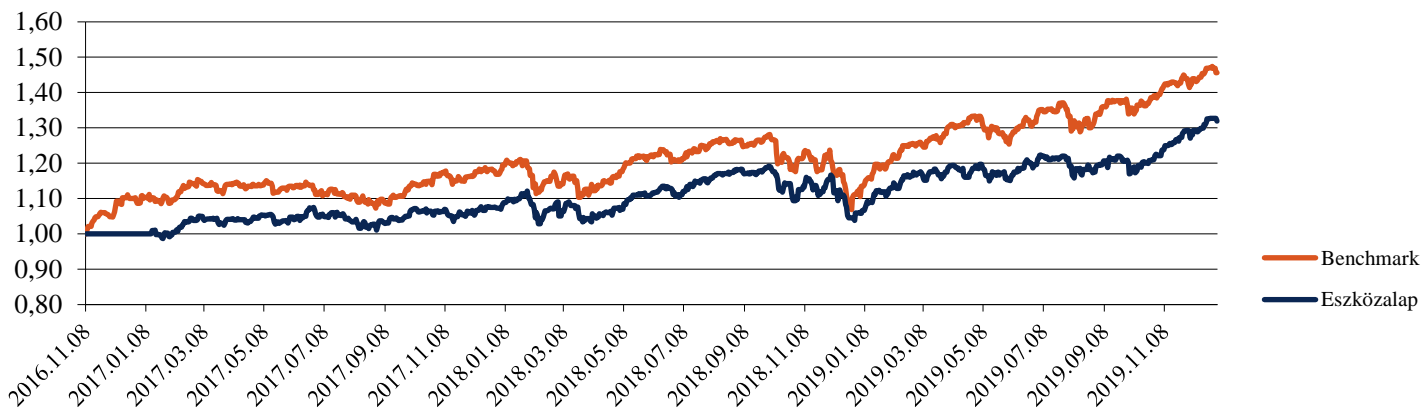
Típus:	Nemzetközi részvény
A eszközalap indulásának napja:	2016.11.08
Értékelési nap:	2019.12.31
Árfolyam:	1,3189 EUR/egység
Eszközalap nagysága:	663 041 EUR
Deviza:	EUR
Letétkezelő:	Unicredit Bank Hungary Zrt.
Kockázati besorolás:	****
Hozam besorolás:	■■■■■□□

A Generation Gold nemzetközi részvény eszközalap a világ valamennyi régiójából válogatja a befektetési profilnak megfelelő, azaz a népesség előregedéséből profitáló vállalatok papírjait. Az országok és gazdasági szektorok közötti diverzifikáció és az eszközalapban szereplő értékpapírok nagy száma jelentősen csökkenti a befektetés kockázatát, így az eszközalap alacsonyabb kockázat mellett biztosíthatja a részvényt piacon közép- és hosszú távon elvárt magasabb hozamot.

Aktuális összetétel:	Fidelity Global Demographic	23,84%
	Fidelity Global Financial Services	24,04%
	JPM Global Healthcare	44,63%
	Likvid eszközök	7,49%

## Az eszközalap teljesítményét bemutató grafikonok:

Az eszközalap és a benchmark teljesítménye az eszközalap bevezetése óta:

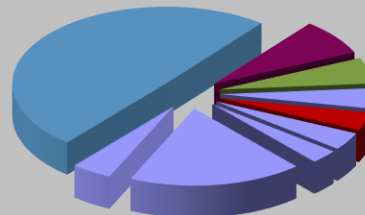


Hozamok	1 hónapos	3 hónapos	6 hónapos	9 hónapos	1 éves	3 éves	5 éves
MetLife eszközalap	2,01%	9,38%	10,27%	12,25%	24,56%	31,89%	-
Benchmark	1,17%	5,43%	10,72%	13,54%	30,02%	34,05%	-

Hozamok	2019	2018	2017	2016	2015
MetLife eszközalap	24,56%	-1,31%	7,29%	-	-
Benchmark	30,02%	-4,11%	7,51%	-	-

## Befektetési információk:\*

- 49,55% Amerikai Egyesült Államok
- 5,46% Svájc
- 3,83% Franciaország
- 2,92% Japán
- 4,30% Készpénz
- 7,62% Egyesült Királyság
- 4,26% Németország
- 3,73% Dánia
- 18,33% Egyéb



Az eszközalap alapvalutája az euró. Mivel az eszközalapban a világ számos, az euróvezeten kívül eső térségének részvényei szerepelnek (pl. USA dollár, angol font, japán jen, stb.), így a befektetőnek az euró és ezen egyéb devizák közötti árfolyamkockázattal kell számolnia. A rövid távú nyereségre törekvő, spekulatív befektetési politika idegen az eszközalap szemléletétől. A biztosító sem tőke-, sem hozamgaranciát nem vállal az eszközalapra.

A bemutatott hozamok tájékoztató jellegűek. A bemutatott adatok múltbeli hozamokra vonatkoznak, a befektetések jövőbeli értékére nem jelentenek garanciát. A befektetési egységek ára folyamatosan változik. Az adatok költségelvonás utáni hozam adatok, azon befektetési egységekre értendőek, melyek a mért időszak első és utolsó napján is szerepeltek a eszközalapban.

\*A befektetési információk rész a mögöttes befektetési alapok összetételének 2016.07.31-ei állapota alapján készült.

## Euro Top euróövezeti részvény eszközalap (EUR)



Benchmark: MSCI EMU EUR

Típus:	Euróövezeti részvény
A eszközalap indulásának napja:	2016.11.08
Értékelési nap:	2019.12.31
Árfolyam:	1,2552 EUR/egység
Eszközalap nagysága:	581 625 EUR
Deviza:	EUR
Letétkezelő:	Unicredit Bank Hungary Zrt.
Kockázati besorolás:	****
Hozam besorolás:	■■■■■□□

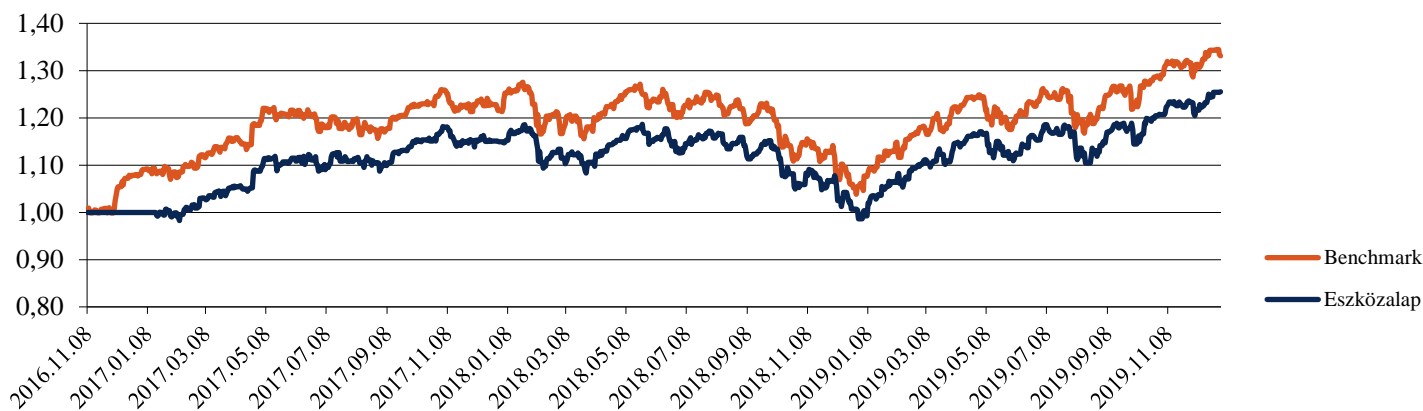
Az eszközalap célja, hogy tőke- és hozamnövekedést érjen el, oly módon, hogy eszközeinek túlnyomó részét Euróövezet tagállamaiban bejegyzett vagy tevékenységének jelentős részét az Euróövezet tagállamaiban végző vállalatok részvényeibe fekteti.

Aktuális összetétel:

iShares EMU Index Fund	90,37%
Likvid eszközök	9,63%

## Az eszközalap teljesítményét bemutató grafikonok:

Az eszközalap és a benchmark teljesítménye az eszközalap bevezetése óta:

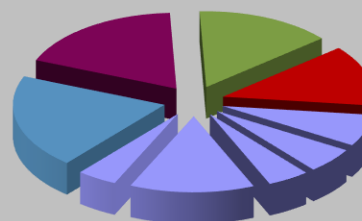


Hozamok	1 hónapos	3 hónapos	6 hónapos	9 hónapos	1 éves	3 éves	5 éves
MetLife eszközalap	1,79%	6,57%	8,82%	13,43%	27,24%	25,52%	-
Benchmark	1,13%	5,06%	7,78%	12,10%	25,47%	23,21%	-

Hozamok	2019	2018	2017	2016	2015
MetLife eszközalap	27,24%	-14,15%	14,91%	-	-
Benchmark	25,47%	-12,71%	12,49%	-	-

### Befektetési információk:\*

- 20,01% Egyesült királyság
- 18,19% Franciaország
- 14,59% Németország
- 12,97% Svájc
- 6,77% Spanyolország
- 5,38% Dánia
- 4,50% Hollandia
- 13,31% Egyéb
- 4,29% Kézpénz



Az eszközalap alapvalutája az euró. A eszközalap az európai térség eurózónán kívüli államainak részvényeibe is fektethet, így a befektetőnek az euró és ezen egyéb devizák közötti árfolyamkockázattal kell számolnia. A rövid távú nyereségre törekvő, spekulatív befektetési politika idegen a eszközalap szemléletétől. A biztosító sem tőke-, sem hozamgaranciát nem vállal az eszközalapra.

A bemutatott hozamok tájékoztató jellegűek. A bemutatott adatok múltbeli hozamokra vonatkoznak, a befektetések jövőbeli értékére nem jelentenek garanciát. A befektetési egységek ára folyamatosan változik. Az adatok költségelvonás utáni hozam adatok, azon befektetési egységekre értendőek, melyek a mért időszak első és utolsó napján is szerepeltek a eszközalapban.

\*A befektetési információk rész a mögöttes befektetési alapok összetételének 2016.07.31-ei állapota alapján készült.

## Global Top nemzetközi részvény eszközalap (EUR)



Benchmark: MSCI World

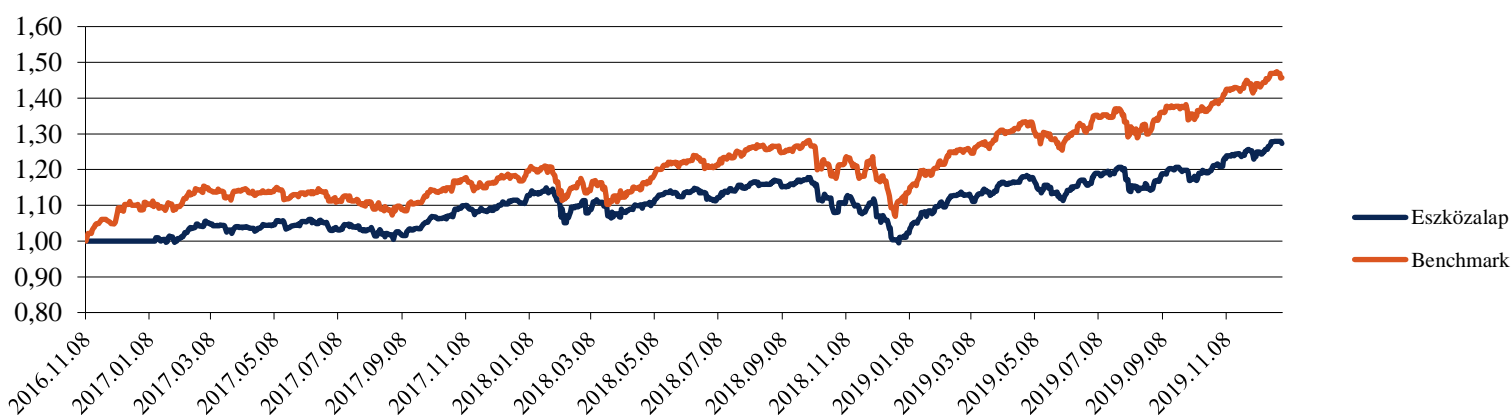
Típus:	Nemzetközi részvény
A eszközalap indulásának napja:	2016.11.08
Értékelési nap:	2019.12.31
Árfolyam:	1,2729 EUR/egység
Eszközalap nagysága:	852 105 EUR
Deviza:	EUR
Letétkezelő:	Unicredit Bank Hungary Zrt.
Kockázati besorolás:	****
Hozam besorolás:	■ ■ ■ ■ ■ □ □ □ □ □

Az eszközalappal olyan világviszonylatban is jelentős társaságokba fektethet, mint a Nestlé, az Allianz, a Shell, a BASF, a Microsoft vagy a Philip Morris. A különböző iparágakban tevékenykedő nagy múltú társaságok minden bizonnyal a jövőben is kiemelkedő teljesítményt érnek el.

Aktuális összetétel:	Fidelity World	60,59%
	Allianz Best Styles Global Equity	31,08%
	Likvid eszközök	8,33%

## Az eszközalap teljesítményét bemutató grafikonok:

Az eszközalap és a benchmark teljesítménye az eszközalap bevezetése óta:

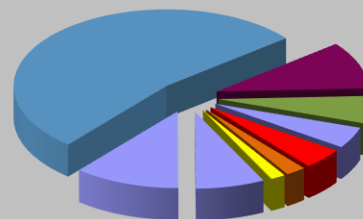


Hozamok	1 hónapos	3 hónapos	6 hónapos	9 hónapos	1 éves	3 éves	5 éves
MetLife eszközalap	1,59%	6,25%	9,61%	11,71%	25,94%	27,29%	-
Benchmark	1,17%	5,43%	10,72%	13,54%	30,02%	34,05%	-

Hozamok	2019	2018	2017	2016	2015
MetLife eszközalap	25,94%	-8,59%	10,58%	-	-
Benchmark	30,02%	-4,11%	7,51%	-	-

## Befektetési információk:

- 53,20% Amerikai Egyesült Államok
- 10,03% Japán
- 5,76% Egyesült királyság
- 4,48% Franciaország
- 4,34% Hollandia
- 2,13% Kanada
- 1,57% Hong Kong
- 7,31% Egyéb
- 11,19% Készpénz



Az eszközalapot azoknak ajánljuk, akik megtakarításaikat a legnagyobb külföldi tőzsdéken kívánják elhelyezni, ezáltal részvénybefektetéseik kockázatát több fejlett tőkepiacon szeretnék megosztani, de nem kívánják folyamatosan figyelemmel követni a külföldi piacok eseményeit, ugyanakkor tisztában vannak a valutába történő befektetések és a részvénybefektetések kockázatával. A biztosító sem tőke-, sem hozamgaranciát nem vállal az eszközalapra.

A bemutatott hozamok tájékoztató jellegűek. A bemutatott adatok múltbeli hozamokra vonatkoznak, a befektetések jövőbeli értékére nem jelentenek garanciát. A befektetési egységek ára folyamatosan változik. Az adatok költségelvonás utáni hozamadatok, azon befektetési egységekre értendők, melyek a mért időszak első és utolsó napján is szerepeltek a eszközalapban.

\*A befektetési információk rész a mögöttes befektetési alapok összetételének 2016.07.31-ei állapota alapján készült.



## Tengerszem európai állampapír eszközalap (EUR)



Benchmark: JPM EMU 1-3

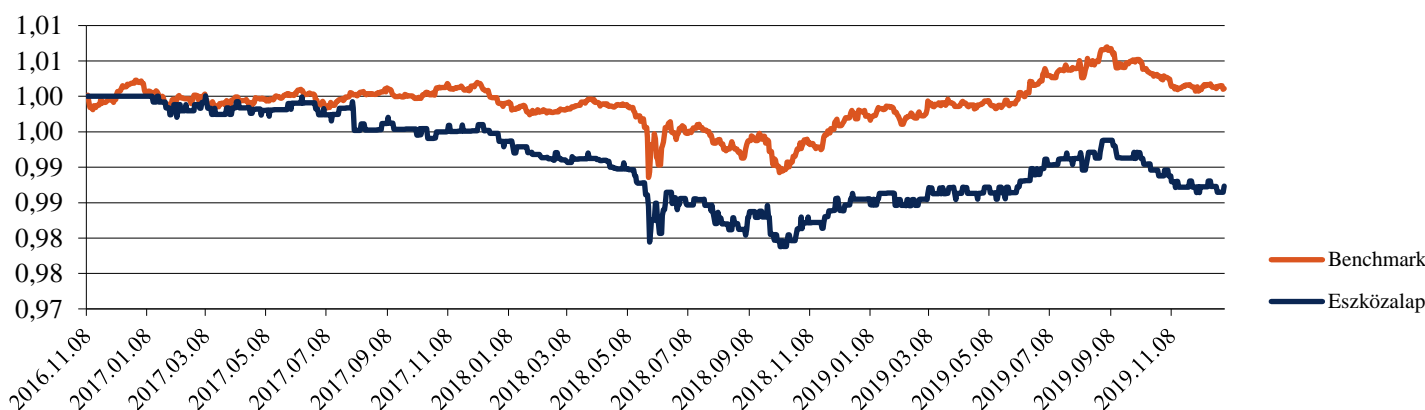
Típus:	Európai állampapír
A eszközalap indulásának napja:	2016.11.08
Értékelési nap:	2019.12.31
Árfolyam:	0,9873 EUR/egység
Eszközalap nagysága:	1 013 581 EUR
Deviza:	EUR
Letétkezelő:	Unicredit Bank Hungary Zrt.
Kockázati besorolás:	*
Hozam besorolás:	■ ■ ■ ■ ■ ■ ■ ■

A követett befektetési politika a kockázatkerülő ügyfelek számára ideális, hiszen hosszú távon biztosít kiszámítható, infláció feletti hozamot, minimális kockázat vállalása mellett. Azoknak a befektetőknek ajánlott, akik folyamatos jövedelemre és tőkéjük biztonságára törekednek árfolyamkockázatok nélkül.

Aktuális összetétel:	JPM Euro Gov Sh.Duration Bond	92,61%
	Likvid eszközök	7,39%

## Az eszközalap teljesítményét bemutató grafikonok:

Az eszközalap és a benchmark teljesítménye az eszközalap átstrukturálása óta:

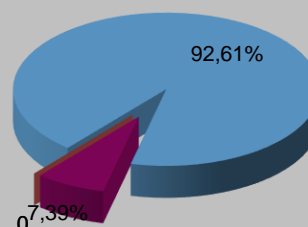


Hozamok	1 hónapos	3 hónapos	6 hónapos	9 hónapos	1 éves	3 éves	5 éves
MetLife eszközalap	0,01%	-0,40%	-0,25%	0,02%	0,19%	-1,27%	-
Benchmark	-0,02%	-0,40%	-0,10%	0,20%	0,34%	-0,08%	-

Hozamok	2019	2018	2017	2016	2015
MetLife eszközalap	0,19%	-0,82%	-0,63%	-	-
Benchmark	0,34%	-0,12%	-0,30%	-	-

## Befektetési információk:

- JPM Euro Gov Sh.Duration Bond
- Likvid eszközök



Az eszközalap alapvalutája az euró. Az eszközalap lehetséges befektetési között a kötvények mellett bankbetét, illetőleg minimális készpénz (euró) is szerepelhet. A rövid távú nyereségre törekvő, spekulatív befektetési politika idegen az eszközalap szemléletétől. A biztosító sem tőke-, sem hozamgaranciát nem vállal az eszközalapra.

A bemutatott hozamok tájékoztató jellegűek. A bemutatott adatok múltbeli hozamokra vonatkoznak, a befektetések jövőbeli értékére nem jelentenek garanciát. A befektetési egységek ára folyamatosan változik. Az adatok költségelvonás utáni hozamadatok, azon befektetési egységekre értendők, melyek a mért időszak első és utolsó napján is szerepeltek a eszközalapban.

## Kasmír indiai részvény eszközalap (EUR)

Benchmark: MSCI INDIA

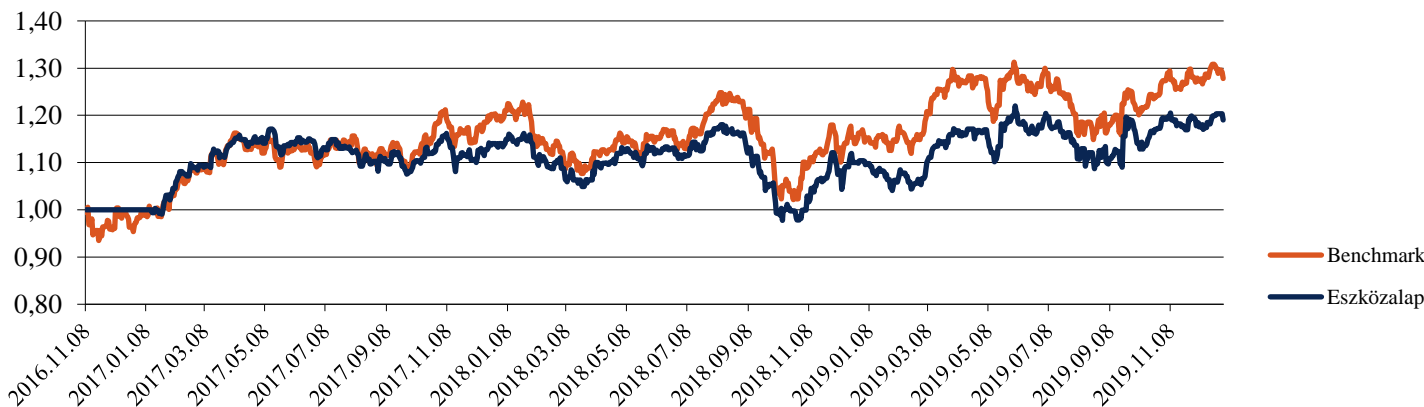
Típus:	Indiai részvény
A eszközalap indulásának napja:	2016.11.08
Értékelési nap:	2019.12.31
Árfolyam:	1,1902 EUR/egység
Eszközalap nagysága:	1 014 960 EUR
Deviza:	EUR
Letétkezelő:	Unicredit Bank Hungary Zrt.
Kockázati besorolás:	*****
Hozam besorolás:	■■■■■

Az indiai gazdasági fejlődés egyik motorja a szolgáltatási ágazat, amely immár az indiai GDP több mint felét adja. India sikerének titka az olcsó, angolul beszélő és jól képzett munkaerő, amelynek köszönhetően számos, világviszonylatban meghatározó multinacionális vállalat szervezi ki tevékenységeinek egy részét az ázsiai országba. A gazdasági növekedés további bátyája a belső fogyasztás rohamos emelkedése, amely egyre nagyobb szeletet hasít ki az ország hazai össztermékéből.

Aktuális összetétel:	Aberdeen Global Indian Equity	45,26%
	JP Morgan Indian	45,90%
	Likvid eszközök	8,84%

## Az eszközalap teljesítményét bemutató grafikonok:

Az eszközalap és a benchmark teljesítménye az eszközalap bevezetése óta:

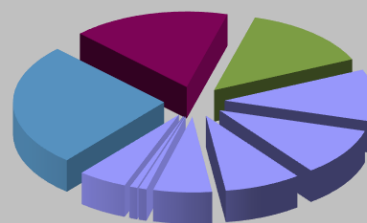


Hozamok	1 hónapos	3 hónapos	6 hónapos	9 hónapos	1 éves	3 éves	5 éves
MetLife eszközalap	-0,33%	0,05%	1,40%	2,68%	7,80%	19,02%	-
Benchmark	-0,28%	2,29%	1,34%	0,42%	9,55%	30,01%	-

Hozamok	2019	2018	2017	2016	2015
MetLife eszközalap	7,80%	-3,16%	14,01%	-	-
Benchmark	9,55%	-2,63%	21,88%	-	-

## Befektetési információk:\*

26,26% Pénzügyek	16,77% Nyersanyagok
13,87% Informatiótechnológia	11,07% Fogyasztási cikkek
10,19% Egészségügy	8,19% Alapvető fogyasztási cikkek
6,24% Iparcikkek	0,85% Telekommunikációs szolgáltatások
0,80% Közművek	0,00% Energia
5,25% Készpénz	



Az eszközalapot választó ügyfeleknek fontos tisztában lenniük azzal, hogy a Maharadzsza indiai részvény alapok eszközalapja az átlagos részvény eszközalapoknál magasabb befektetési kockázatot hordoz. Részvényárfolyam-kockázattal, valuta keresztárfolyam-koc.

A bemutatott hozamok tájékoztató jellegűek. A bemutatott adatok múltbeli hozamokra vonatkoznak, a befektetések jövőbeli értékére nem jelentenek garanciát. A befektetési egységek ára folyamatosan változik. Az adatok költségelvonás utáni hozamadatok, azon befektetési egységekre értendők, melyek a mért időszak első és utolsó napján is szerepeltek a eszközalapban.

\*A befektetési információk rész a mögöttes befektetési alapok összetételének 2016.07.31-ei állapota alapján készült.

## Aranysárkány kínai részvény eszközalap (EUR)



Benchmark: MSCI CHINA

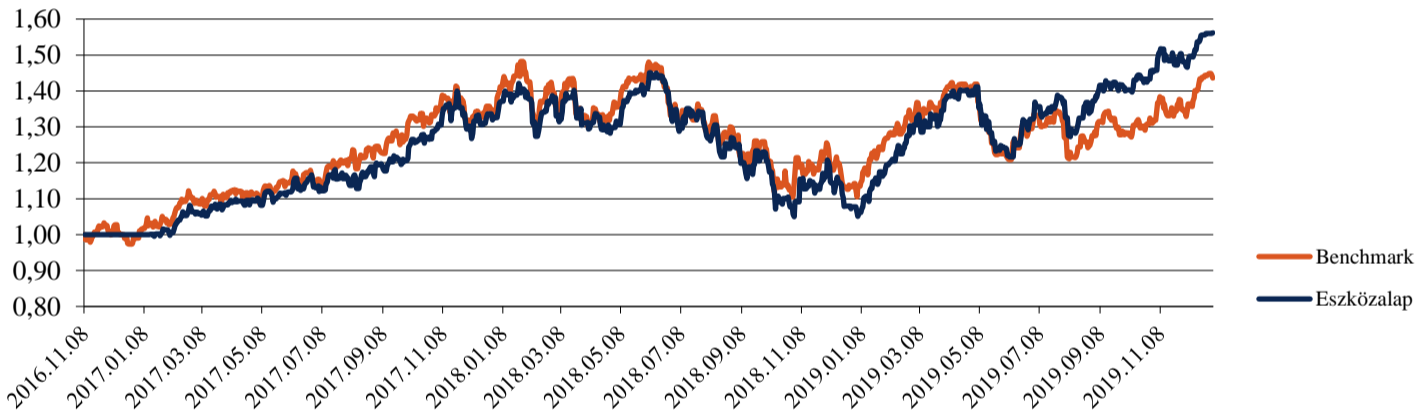
<b>Típus:</b>	Ázsiai részvény
<b>A eszközalap indulásának napja:</b>	2016.11.08
<b>Értékelési nap:</b>	2019.12.31
<b>Árfolyam:</b>	1,5619 EUR/egység
<b>Eszközalap nagysága:</b>	1 475 816 EUR
<b>Deviza:</b>	EUR
<b>Letétkezelő:</b>	Unicredit Bank Hungary Zrt.
<b>Kockázati besorolás:</b>	*****
<b>Hozam besorolás:</b>	

Napjainkban Kína a világ egyik leggyorsabban fejlődő gazdasága. Növekedési üteme többszöröse a fejlett, például európai gazdaságok gyarapodásának. Kína minden kétséget kizáróan mára már Németországot megelőzve a világ harmadik legnagyobb gazdasága. A Shanghai Express Kína-túlsúlyos részvény alapok eszközalapja egyes értékpapírok kiválasztásánál elsődleges szempontként kezeli a hosszú távon kimagasló növekedési lehetőségeket biztosító társaságok azonosítását. A vagyonkezelő folyamatos piacfigyelési és elemzési munkával törekszik a befektetési kockázat minimalizálására.

Aktuális összetétel:	JPM China	44,87%
	JPM Greater China A	45,74%
	Likvid eszközök	9,39%

## Az eszközalap teljesítményét bemutató grafikonok:

### Az eszközalap és a benchmark teljesítménye az eszközalap bevezetése óta:

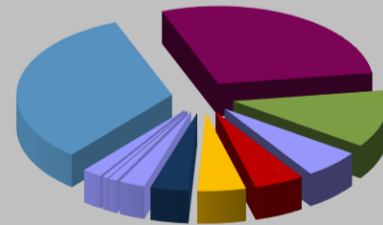


Hozamok	1 hónapos	3 hónapos	6 hónapos	9 hónapos	1 éves	3 éves	5 éves
MetLife eszközalap	5,40%	10,27%	18,16%	16,09%	45,02%	56,19%	-
Benchmark	6,41%	11,41%	10,87%	4,93%	25,73%	44,99%	-

Hozamok	2019	2018	2017	2016	2015
MetLife eszközalap	45,02%	-18,78%	32,59%	-	-
Benchmark	25,73%	-14,78%	35,33%	-	-

## Befektetési információk:\*

- 32,98% Információtechnológia
- 11,96% Fogyasztási cikkek
- 5,18% Egészségügy
- 3,96% Telekommunikációs szolgáltatások
- 0,91% Alapvető fogyasztási cikkek
- 2,07% Készpénz
- 28,67% Pénzügyek
- 5,97% Iparcikkek
- 5,04% Energia
- 2,69% Közművek
- 0,59% Nyersanyagok



Az eszközalapot választó ügyfeleknek fontos tisztában lenniük azzal, hogy a Shanghai Express Kína-túlsúlyos részvény alapok eszközalapja az átlagos részvény eszközalapoknál magasabb befektetési kockázatot hordoz. (Részvényárfolyam-kockázattal, valuta keresztárfolyam-kockázattal és kisebb mértékben politikai kockázattal kell számolni a eszközalap választásakor.) A biztosító sem tőke-, sem hozamgaranciát nem vállal az eszközalapra.

*A bemutatott hozamok tájékoztató jellegűek. A bemutatott adatok múltbeli hozamokra vonatkoznak, a befektetések jövőbeli értékére nem jelentenek garanciát. A befektetési egységek ára folyamatosan változik. Az adatok költségelvonás utáni hozam adatok, azon befektetési egységekre értendőek, melyek a mért időszak első és utolsó napján is szerepeltek a eszközalapban.*

\*A befektetési információk rész a mögöttes befektetési alapok összetételének 2016.07.31-ei állapota alapján készült.

## Optimum 2030 céldátum eszközalap (EUR)



Benchmark: -

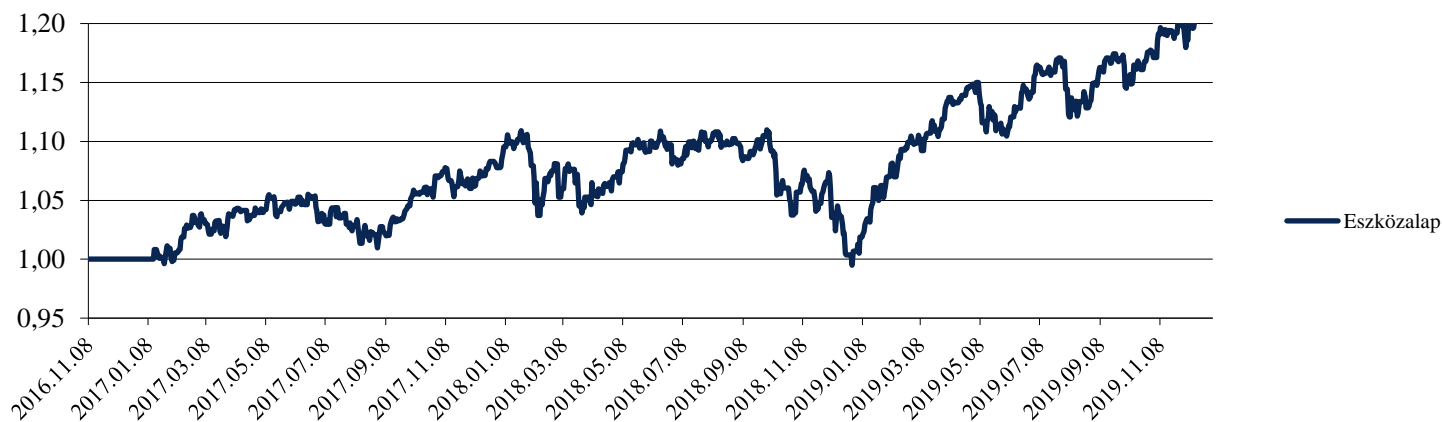
Típus:	Vegyes alap
A eszközalap indulásának napja:	2016.11.08
Értékelési nap:	2019.12.31
Árfolyam:	1,2156 EUR/egység
Eszközalap nagysága:	1 083 256 EUR
Deviza:	EUR
Letétkezelő:	Unicredit Bank Hungary Zrt.
Kockázati besorolás:	***
Hozam besorolás:	■ ■ ■ ■ ■ ■ ■ ■ ■ ■

Az eszközalap a 2030-as céldátumra optimalizált életciklusalap, a befektetési stratégiát a pénzügyi, kötvény és részvénybefektetések kiegyensúlyozott kombinációjával valósítja meg. A céldátumra történő optimalizációt az eszközallokáció folyamatos változtatását jelenti, azaz a készpénz- és rövidtávú pénzügyi befektetések, a kötvénybefektetések és kockázatos eszközök (részvények és árupiaci befektetések) arányának változtatását. A befektetési stratégia figyelembe veszi a céldátumig hátralevő befektetési időtávot és ennek megfelelően, a céldátum közeledtével folyamatosan csökkenti a kockázatos eszközök részarányát. A céldátum elérése után az eszközalap stratégiai eszközallokációja nem változik.

Aktuális összetétel:	Fidelity - Target 2030	81,81%
	Likvid eszközök	18,19%

## Az eszközalap teljesítményét bemutató grafikonok:

Az eszközalap és a benchmark teljesítménye az eszközalap bevezetése óta:

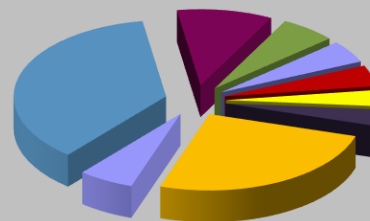


Hozamok	1 hónapos	3 hónapos	6 hónapos	9 hónapos	1 éves	3 éves	5 éves
MetLife eszközalap	1,47%	3,84%	6,45%	8,64%	20,75%	21,56%	-

Hozamok	2019	2018	2017	2016	2015
MetLife eszközalap	20,75%	-6,60%	7,79%	-	-

### Befektetési információk:\*

- 36,41% Amerikai Egyesült Államok
- 10,16% Egyesült Királyság
- 5,94% Japán
- 4,76% Németország
- 4,49% Franciaország
- 3,40% Dél-Afrika
- 3,40% India
- 25,55% Egyéb
- 5,89% Készpénz



Az eszközalap célja, hogy egy kiegyensúlyozott tőkenövekedést érjen el a céldátumra optimalizálva. Az alap részvényekbe, kötvényekbe és pénzügyi eszközökbe fektetheti vagyonát. A rövid távú nyereségre törekvő, spekulatív befektetési politika idegen az eszközalap szemléletétől. A biztosító sem tőke-, sem hozamgaranciát nem vállal az eszközalapra.

A bemutatott hozamok tájékoztató jellegűek. A bemutatott adatok múltbeli hozamokra vonatkoznak, a befektetések jövőbeli értékére nem jelentenek garanciát. A befektetési egységek ára folyamatosan változik. Az adatok költségelvonás utáni hozamadatok, azon befektetési egységekre értendők, melyek a mért időszak első és utolsó napján is szerepeltek a eszközalapban.

\*A befektetési információk rész a mögöttes befektetési alapok összetételének 2016.07.31-ei állapota alapján készült.

## Optimum 2040 céldátum eszközalap (EUR)



Benchmark: -

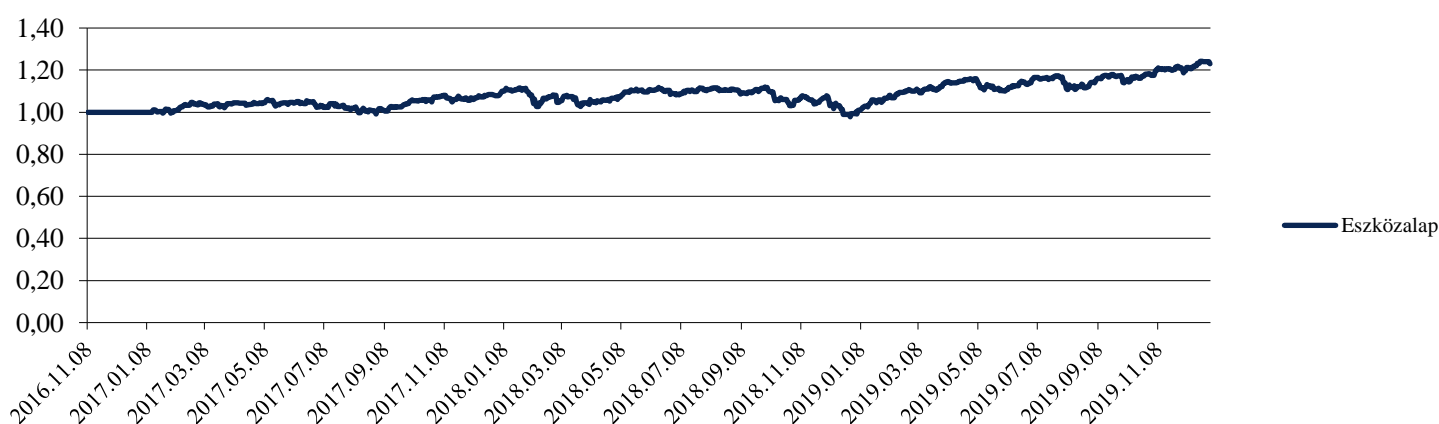
Típus:	Vegyes alap
A eszközalap indulásának napja:	2016.11.08
Értékelési nap:	2019.12.31
Árfolyam:	1,2313 EUR/egység
Eszközalap nagysága:	465 671 EUR
Deviza:	EUR
Letétkezelő:	Unicredit Bank Hungary Zrt.
Kockázati besorolás:	***
Hozam besorolás:	

Az eszközalap a 2040-as céldátumra optimalizált életciklusalap, a befektetési stratégiát a pénzügyi, kötvény és részvénybefektetések kiegyensúlyozott kombinációjával valósítja meg. A céldátumra történő optimalizációt az eszközallokáció folyamatos változtatását jelenti, azaz a készpénz- és rövidtávú pénzügyi befektetések, a kötvénybefektetések és kockázatos eszközök (részvények és árupiaci befektetések) arányának változtatását. A befektetési stratégia figyelembe veszi a céldátumig hátralevő befektetési időtávot és ennek megfelelően, a céldátum közeledtével folyamatosan csökkenti a kockázatos eszközök részarányát. A céldátum elérése után az eszközalap stratégiai eszközallokációja nem változik.

Aktuális összetétel:	Fidelity - Target 2040	94,01%
	Likvid eszközök	5,99%

## Az eszközalap teljesítményét bemutató grafikonok:

Az eszközalap és a benchmark teljesítménye az eszközalap bevezetése óta:

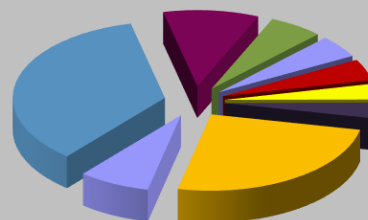


Hozamok	1 hónapos	3 hónapos	6 hónapos	9 hónapos	1 éves	3 éves	5 éves
MetLife eszközalap	1,64%	5,02%	8,09%	9,75%	23,96%	23,13%	-

Hozamok	2019	2018	2017	2016	2015
MetLife eszközalap	23,96%	-7,95%	7,91%	-	-

### Befektetési információk:\*

- 35,28% Amerikai Egyesült Államok
- 10,16% Egyesült Királyság
- 5,76% Japán
- 4,77% Németország
- 4,50% Franciaország
- 3,34% Dél-Afrika
- 3,33% India
- 25,25% Egyéb
- 7,61% Készpénz



Az eszközalap célja, hogy egy kiegyensúlyozott tőkenövekedést érjen el a céldátumra optimalizálva. Az alap részvényekbe, kötvényekbe és pénzügyi eszközökbe fektetheti vagyonát. A rövid távú nyereségre törekvő, spekulatív befektetési politika idegen az eszközalap szemléletétől. A biztosító sem tőke-, sem hozamgaranciát nem vállal az eszközalapra.

A bemutatott hozamok tájékoztató jellegűek. A bemutatott adatok múltbeli hozamokra vonatkoznak, a befektetések jövőbeli értékére nem jelentenek garanciát. A befektetési egységek ára folyamatosan változik. Az adatok költségelvonás utáni hozamadatok, azon befektetési egységekre értendők, melyek a mért időszak első és utolsó napján is szerepeltek a eszközalapban.

\*A befektetési információk rész a mögöttes befektetési alapok összetételének 2016.07.31-ei állapota alapján készült.

## US Top amerikai részvény eszközalap (EUR)

Benchmark: MSCI USA

Típus:	USA részvény	
A eszközalap indulásának napja:	2016.11.08	
Értékelési nap:	2019.12.31	
Árfolyam:	1,233 EUR/egység	
Eszközalap nagysága:	630 892	EUR
Deviza:	EUR	
Letétkezelő:	Unicredit Bank Hungary Zrt.	
Kockázati besorolás:	****	
Hozam besorolás:		

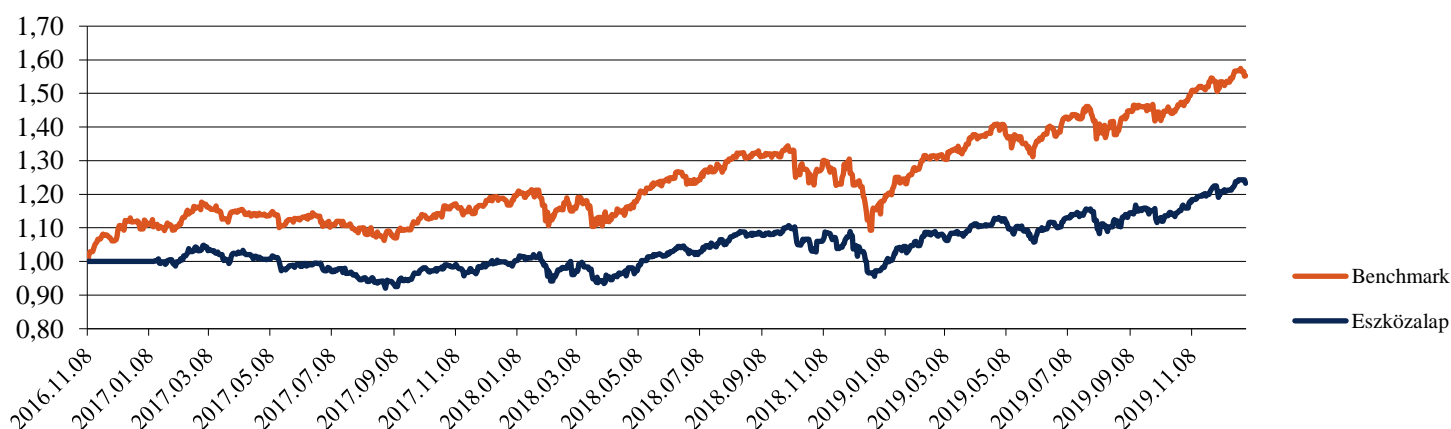
Az Egyesült Államok a világ legnagyobb gazdasága, egymaga a világon megtermelt GDP egyötödét állítja elő. A fejlett országok közül továbbra is az Egyesült Államok gazdasága növekszik az egyik leggyorsabban. Az USA Best amerikai részvény eszközalap ebből a növekedésből kívánja kivenni a részét. Az eszközalap egy „alapok alapja” típusú konstrukció, ami a stabil háttérű alapkezelők különböző befektetési alapjaiból összeállított portfólió révén az egyedi részvénybefektetések vagy részvényalapok kockázatánál kisebb kockázatot hordoz.

Aktuális összetétel:

iShares North America Index Fund	17,15%
JP Morgan US Select Equity	65,07%
Likvid eszközök	17,78%

## Az eszközalap teljesítményét bemutató grafikonok:

Az eszközalap és a benchmark teljesítménye az eszközalap bevezetése óta:

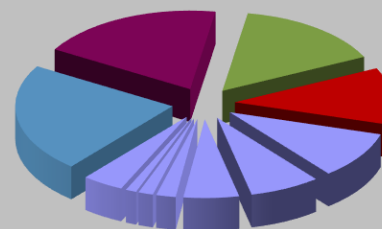


Hozamok	1 hónapos	3 hónapos	6 hónapos	9 hónapos	1 éves	3 éves	5 éves
MetLife eszközalap	0,64%	7,05%	11,82%	12,97%	26,84%	23,30%	-
Benchmark	1,06%	5,83%	12,11%	15,10%	33,28%	41,52%	-

Hozamok	2019	2018	2017	2016	2015
MetLife eszközalap	26,84%	-1,94%	-0,86%	-	-
Benchmark	33,28%	-0,25%	6,45%	-	-

### Befektetési információk:\*

- 22,35% Informatiótechnológia
- 19,12% Egészségügy
- 15,30% Pénzügyek
- 11,63% Fogyasztási cikkek
- 9,67% Iparcikkek
- 7,29% Alapvető fogyasztási cikkek
- 5,70% Energia
- 2,01% Telekommunikációs szolgáltatások
- 1,52% Nyersanyagok
- 1,11% Közművek
- 4,28% Kézipénz



Az eszközalap célja, hogy tőke- és hozamnövekedést érjen el, oly módon, hogy eszközeinek túlnyomó részét az Egyesült Államokban bejegyzett vagy tevékenységének jelentős részét az Egyesült Államokban végző vállalatok részvényeibe fekteti. A rövid távú nyereségre törekvő, spekulatív befektetési politika idegen a eszközalap szemléletétől. A biztosító sem tőke-, sem hozamgaranciát nem vállal az eszközalapra.

A bemutatott hozamok tájékoztató jellegűek. A bemutatott adatok múltbeli hozamokra vonatkoznak, a befektetések jövőbeli értékére nem jelentenek garanciát. A befektetési egységek ára folyamatosan változik. Az adatok költségelvonás utáni hozamadatok, azon befektetési egységekre értendők, melyek a mért időszak első és utolsó napján is szerepeltek a eszközalapban.

\*A befektetési információk rész a mögöttes befektetési alapok összetételének 2016.07.31-ei állapota alapján készült.





**MetLife Europe d.a.c. Magyarországi Fióktelepe**

1138 Budapest, Népfürdő utca. 22.

Telefon: +36 1 391 1300, fax: +36 1 391 1660

email: [info@metlife.hu](mailto:info@metlife.hu)

[www.metlife.hu](http://www.metlife.hu)

*A bemutatott hozamok tájékoztató jellegűek. A bemutatott adatok múltbeli hozamokra vonatkoznak, a befektetések jövőbeli értékére nem jelentenek garanciát. A befektetési egységek ára folyamatosan változik. Az adatok költségelvonás utáni hozam adatok, azon befektetési egységekre értendők, melyek a mért időszak első és utolsó napján is szerepeltek a eszközalapban.*