



## Befektetési jelentés

MetLife Europe d.a.c. Magyarországi Fióktelepe 2022.



## Kockázatbesorolás



### Alacsony kockázat: \*

A kategóriába tartozó eszközalapok minimális kockázatú értékpapírokba és banki instrumentumokba fektetnek. A kategóriába tartozó eszközalapok alacsony kockázatot képviselnek, ennek megfelelően alacsony hozamvárakozásokkal rendelkeznek. A kategóriában szereplő eszközalapokba történő befektetéseket bármilyen időtávon ajánljuk.

*Pénzpiaci forint eszközalap (HUF); Pénzpiaci euró eszközalap (EUR)*

### Átlag alatti kockázat: \*\*

A kategóriába tartozó, jellemzően kötvény típusú eszközalapok átlag alatti kockázattal rendelkeznek. A kategóriába tartozó eszközalapok célja a csekély kockázatú befektetések választásával a befektetett tőke értékének megőrzése és reálhozam elérése. Az átlag alatti kockázatból adódóan a kategória eszközalapjai a pénzpiacinál magasabb hozamlehetőséget rejtnek. A kategóriában szereplő eszközalapokba történő befektetéseket minimum 1-2 éves időtávban ajánljuk.

*Magyar kötvény eszközalap (HUF); Kárpátok fejlődő európai kötvény eszközalap (EUR)*

### Átlagos kockázat: \*\*\*

A kategóriába tartozó eszközalapok átlagos kockázattal rendelkeznek. A kategóriába sorolt eszközalapok célja átlagos kockázat vállalásával középtávon a kötvény típusú eszközalapokat meghaladó hozam elérése, valamint fontos szempont a kockázat diverzifikálása. A kategória eszközalapjaira jellemző a kockázat porlasztása érdekében (típusuktól függően) az egyes régiók, országok, gazdasági szektorok közötti diverzifikálás, illetve részvény és kötvénytípusú befektetések elegyítése. A kategóriában szereplő eszközalapokba történő befektetéseket minimum 3 éves időtávban ajánljuk.

*Euromix vegyes (kötvény, részvény) eszközalap (HUF); Winner vegyes (kötvény, részvény) eszközalap (HUF); Profitőr kötvénytúlsúlyos vegyes eszközalap (HUF)*

### Magas kockázat: \*\*\*\* \*\*\*\*\*

A kategóriába tartozó eszközalapok magas kockázattal rendelkeznek. A kategóriába jellemzően részvény típusú eszközalapok tartoznak (előfordulhat egyéb típus is), amelyek célja a lehető legnagyobb árfolyamnyereség és/vagy osztalék elérése mellett maximalizálni az ügyfelek hozamát. A magas kockázatú eszközalapoknál elsődleges szempont (típusuktól függően) az egyes régiók, országok, gazdasági szektorok és vállalatok közötti diverzifikáció, amely jelentősen csökkenti a befektetés kockázatát, így az ügyfelek befektetései alacsonyabb kockázat mellett biztosíthatják a részvényt piacon közép- és hosszú távon elvárt magas hozamot. A befektetésben rejlő kockázat (akár egyes alapkategórián belül is) a volatilitásból adódóan a csillagok számának emelkedésével növekszik. A magas kategóriába tartozó eszközalapok rövid távon jelentős árfolyam-ingadozást produkálhatnak, ezért az ide történő befektetéseket minimum 5-10 éves időtávban ajánljuk.

**Európai ingatlan részvény eszközalap (HUF) (EUR); Globális nemzetközi részvény alapok eszközalapja (HUF); Ázsiai ingatlan részvény eszközalap (HUF) (EUR); Luxus részvény eszközalap (HUF); Magyar részvény eszközalap (HUF); Giants európai részvény eszközalap (EUR); Generation Gold nemzetközi részvény eszközalap (EUR); Holland részvény eszközalap (EUR);**

**Shanghai Express Kína-túlsúlyos részvény alapok eszközalapja (HUF) (EUR); Maharadzsa indiai részvény alapok eszközalapja (HUF); Ázsiai részvény eszközalap (EUR); Salsa latin-amerikai részvény alapok eszközalapja (HUF) (EUR); Sziputnyik kelet-európai részvény alapok eszközalapja (HUF) (EUR); Betakarítás részvény eszközalap (HUF); Kincsesbánya részvény eszközalap (HUF), Pénzügyi részvény eszközalap (HUF)**



## Euromix vegyes (kötvény, részvény) eszközalap (HUF)



Benchmark: DJ Euro Stoxx 50+ MAX index 50

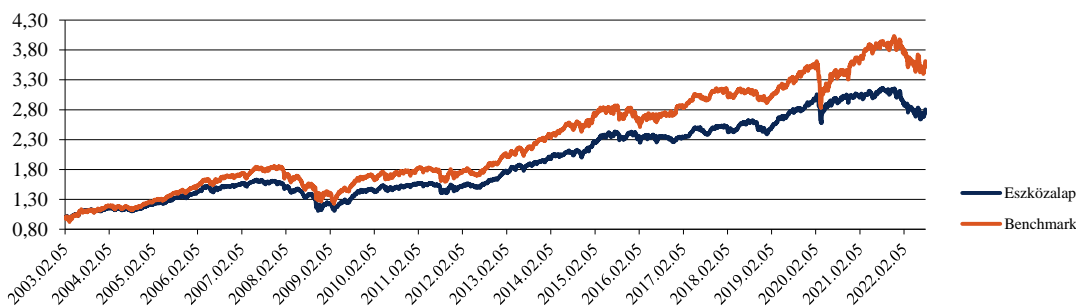
Tipus:	50% Európai részvény 50% Magyar állampapír
A eszközalap indulásának napja:	5.2.2003
Értékelési nap:	31.7.2022
Árfolyam:	2,8027 HUF/egység
Eszközalap nagysága:	2 092 838 060 HUF
Deviza:	HUF
Letétkezelő:	Unicredit Bank Hungary Zrt.
Kockázati besorolás:	***
Hozam besorolás:	■ ■ ■ ■ ■ ■ ■ ■ ■ ■

Az eszközalap célja egy, a részvényeken elérhető növekedési lehetőségeket magában rejtő, ugyanakkor a kötvényeken keresztül alacsonyabb kockázatot jelentő befektetési portfólióval maximálni az ügyfelek hozamát/stabilitással.

Aktuális összetétel:	Fidelity European Dynamic Growth	49,40%
	K&H Kötvény	200,99%
	Likvid eszközök	-150,39%

### Az eszközalap teljesítményét bemutató grafikonok:

Az eszközalap és a benchmark teljesítménye az eszközalap bevezetése óta:

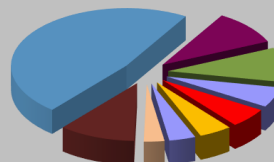


Hozamok	1 hónapos	3 hónapos	6 hónapos	9 hónapos	1 éves	3 éves	5 éves
MetLife eszközalap	4,87%	0,10%	-3,42%	-9,82%	-10,68%	0,49%	16,40%
Benchmark	4,64%	0,68%	-4,38%	-8,08%	-7,60%	9,12%	21,62%

Hozamok	2021	2020	2019	2018	2017
MetLife eszközalap	1,39%	5,35%	20,83%	-3,87%	7,05%
Benchmark	8,34%	3,90%	19,32%	-4,95%	7,98%

### Befektetési információk:\*

- 47,50% Magyarország
- 9,76% United Kingdom
- 9,64% Germany
- 5,68% Netherlands
- 5,50% France
- 4,61% Switzerland
- 3,71% Sweden
- 2,90% United States
- 10,70% Egyéb



A követett befektetési politika az átlagos kockázatviselési hajlandóságú ügyfelek számára ideális. Az Euromix vegyes (kötvény, részvény) eszközalap kiegyensúlyozott befektetési politikája ötvözi a részvénybefektetések kínálta magas növekedési lehetőséget a kötvény befektetések nyújtotta stabilitással.

A bemutatott hozamok tájékoztató jellegűek. A bemutatott adatok múltbeli hozamokra vonatkoznak, a befektetések jövőbeli értékére nem jelentenek garanciát. A befektetési egységek ára folyamatosan változik. Az adatok költségelvonás utáni hozamadatok, azon befektetési egységekre értendőek, melyek a mért időszak első és utolsó napján is szerepeltek a eszközalapban.

\*A befektetési információk rész a mögöttes befektetési alapok összetételének 2021.03.31-ei állapota alapján készült.

## Globális ingatlan részvény eszközalap (HUF)



Benchmark: FTSE EPRA Nareit Developed NR Index

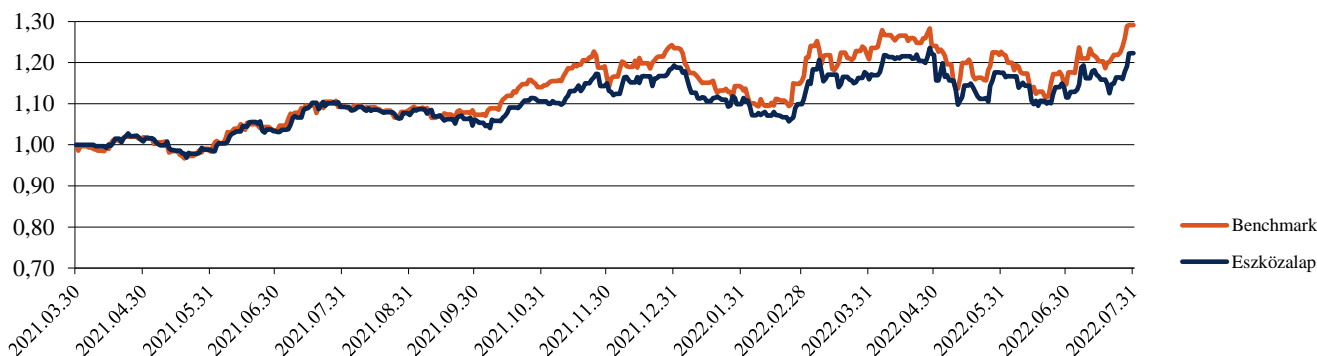
Típus:	Ingatlan befektetési jegy	
A eszközalap indulásának napja:	30.3.2021	
Értékelési nap:	31.7.2022	
Árfolyam:	0,6921 HUF/egység	
Eszközalap nagysága:	1 256 640 248	HUF
Deviza:	HUF	
Letétkezelő:	Unicredit Bank Hungary Zrt.	
Kockázati besorolás:	****	
Hozam besorolás:	■■■■■	

Az eszközalap célja, hogy közép- és hosszútávon tőkenövekedést érjen el, azáltal, hogy eszközeinek túlnyomó részét az ingatlan piacon tevékenykedő vállalatok részvényeibe fekteti globálisan.

Aktuális összetétel: Fidelity Funds - Global Property Fund A-Acc-EUR 95,28%  
Likvid eszközök 4,72%

## Az eszközalap teljesítményét bemutató grafikonok:


Az eszközalap és a benchmark teljesítménye az eszközalap bevezetése óta:



Hozamok	1 hónapos	3 hónapos	6 hónapos	9 hónapos	1 éves	3 éves	5 éves
MetLife eszközalap	9,69%	0,36%	11,30%	10,63%	11,97%	-	-
Benchmark	12,60%	4,11%	13,03%	13,27%	18,12%	-	-

Hozamok	2021	2020	2019	2018	2017
MetLife eszközalap	-	-	-	-	-
Benchmark	-	-	-	-	-

## Befektetési információk:\*



A követett befektetési politika a magas kockázatviselési hajlandóságú ügyfelek számára ideális, akik felkészültek arra, hogy rövid és középtávon befektetéseik értéke csökkenhet. Az országok és vállalatok közötti diverzifikáció az egyedi értékpapír befektetéseknél jelentősen kisebb befektetési kockázatot eredményez.

A bemutatott hozamok tájékoztató jellegűek. A bemutatott adatok múltbeli hozamokra vonatkoznak, a befektetések jövőbeli értékére nem jelentenek garanciát. A befektetési egységek ára folyamatosan változik. Az adatok költségelvonás utáni hozamadatok, azon befektetési egységekre értendők, melyek a mért időszak első és utolsó napján is szerepeltek a eszközalapban.

\*A befektetési információk rész a mögöttes befektetési alapok összetételének 2021.03.31-ei állapota alapján készült.





# Generation Gold nemzetközi részvény eszközalap (HUF)



Benchmark: MSCI World

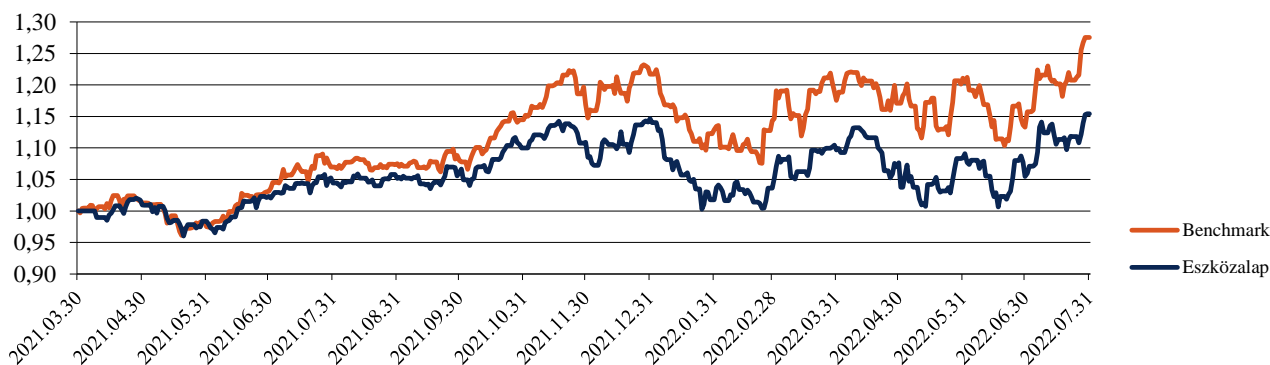
<b>Típus:</b>	Nemzetközi részvény	
<b>A eszközalap indulásának napja:</b>	30.3.2021	
<b>Értékelési nap:</b>	31.7.2022	
<b>Árfolyam:</b>	0,7278 HUF/egység	
<b>Eszközalap nagysága:</b>	578 139 403	HUF
<b>Deviza:</b>	HUF	
<b>Letétkezelő:</b>	Unicredit Bank Hungary Zrt.	
<b>Kockázati besorolás:</b>	****	
<b>Hozam besorolás:</b>	■■■■■□□□	

Az eszközalap célja, hogy tőke- és hozamnövekedést érjen el azáltal, hogy eszközeinek túlnyomó részét olyan vállalatok részvényeibe fekteti, amelyek elsősorban a fejlett világra jellemző, növekvő idősödő korosztály által támasztott keresletet igyekeznek kielégíteni..

Aktuális összetétel:	Fidelity Global Demographic	26,43%
	Fidelity Global Financial Services	25,40%
	JPM Global Healthcare	44,19%
	Likvid eszközök	3,99%

## Az eszközalap teljesítményét bemutató grafikonok:

Az eszközalap és a benchmark teljesítménye az eszközalap bevezetése óta:

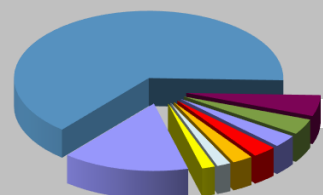


Hozamok	1 hónapos	3 hónapos	6 hónapos	9 hónapos	1 éves	3 éves	5 éves
MetLife eszközalap	9,43%	7,22%	13,42%	4,94%	10,54%	-	-
Benchmark	12,57%	8,93%	13,59%	11,39%	19,20%	-	-

Hozamok	2021	2020	2019	2018	2017
MetLife eszközalap	-	-	-	-	-
Benchmark	-	-	-	-	-

### Befektetési információk:\*

- 64,40% Egyesült Államok
- 5,07% Svájc
- 3,76% Egyesült Királyság
- 2,98% Franciaország
- 2,88% Japán
- 2,47% Kína
- 1,68% Dánia
- 1,56% India
- 15,21% Egyéb



A követett befektetési politika a magas kockázatviselési hajlandóságú ügyfelek számára ideális, akik felkészültek arra, hogy rövid és középtávon befektetéseik értéke csökkenhet. Az országok és gazdasági szektorok közötti diverzifikáció az egyedi értékpapír befektetéseknél jelentősen kisebb befektetési kockázatot eredményez

A bemutatott hozamok tájékoztató jellegűek. A bemutatott adatok múltbeli hozamokra vonatkoznak, a befektetések jövőbeli értékére nem jelentenek garanciát. A befektetési egységek ára folyamatosan változik. Az adatok költségelvonás utáni hozamadatok, azon befektetési egységekre értendők, melyek a mért időszak első és utolsó napján is szerepeltek a eszközalapban.

\*A befektetési információk rész a mögöttes befektetési alapok összetételének 2021.03.31-ei állapota alapján készült.

## Magyar részvény eszközalap (HUF)



Benchmark: BUX index

Típus:	Magyar részvény
A eszközalap indulásának napja:	9.4.1998
Értékelési nap:	31.7.2022
Árfolyam:	5,7659 HUF/egység
Eszközalap nagysága:	901 172 359 HUF
Deviza:	HUF
Letétkezelő:	Unicredit Bank Hungary Zrt.
Kockázati besorolás:	****
Hozam besorolás:	

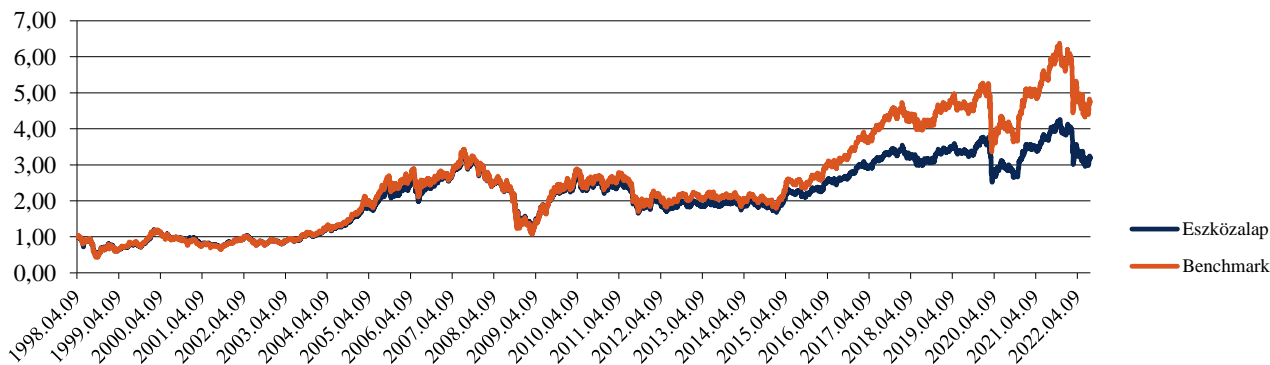
Az eszközalap célja, hogy közép- és hosszú távon tőkenövekedést érjen el azáltal, hogy eszközeinek túlnyomó részét Magyarországon bejegyzett vállalatok részvényeibe fekteti.

Aktuális összetétel:

MetLife Magyar Részvény Indexkövető	95,85%
Likvid eszközök	4,15%

## Az eszközalap bemutató grafikonok:

### Az eszközalap és a benchmark teljesítménye az eszközalap bevezetése óta:

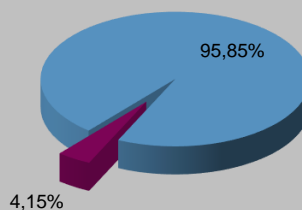


Hozamok	1 hónapos	3 hónapos	6 hónapos	9 hónapos	1 éves	3 éves	5 éves
MetLife eszközalap	2,44%	-4,72%	-20,54%	-22,12%	-14,94%	-5,30%	1,04%
Benchmark	6,54%	-3,83%	-20,88%	-22,87%	-14,00%	2,55%	16,87%

Hozamok	2021	2020	2019	2018	2017
MetLife eszközalap	15,37%	-10,71%	13,86%	-2,43%	15,16%
Benchmark	20,63%	-8,76%	17,74%	-0,61%	23,04%

### Befektetési információk:

- MetLife Magyar Részvény Indexkövető
- Likvid eszközök



A követett befektetési politika a magas kockázatviselési hajlandóságú ügyfelek számára ideális, akik felkészültek arra, hogy rövid és középtávon befektetések értéke csökkenhet.

A bemutatott hozamok tájékoztató jellegűek. A bemutatott adatok múltbeli hozamokra vonatkoznak, a befektetések jövőbeli értékére nem jelentenek garanciát. A befektetési egységek ára folyamatosan változik. Az adatok költségelvonás utáni hozamadatok, azon befektetési egységekre értendők, melyek a mért időszak első és utolsó napján is szerepeltek a eszközalapban.



# Magyar kötvény eszközalap (HUF)



Benchmark: MAX Index

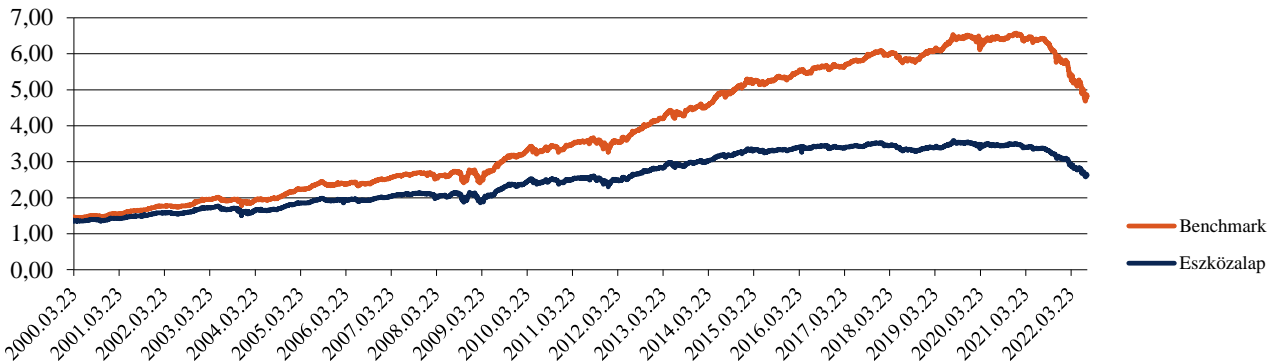
<b>Típus:</b>	Hosszú lejáratú magyar kötvény	
<b>A eszközalap indulásának napja:</b>	7.4.1998	
<b>Értékelési nap:</b>	31.7.2022	
<b>Árfolyam:</b>	3,1237 HUF/egység	
<b>Eszközalap nagysága:</b>	3 376 602 861	HUF
<b>Deviza:</b>	HUF	
<b>Letétkezelő:</b>	Unicredit Bank Hungary Zrt.	
<b>Kockázati besorolás:</b>	**	
<b>Hozam besorolás:</b>	<div style="display: flex; gap: 5px;"> <div style="width: 10px; height: 10px; background-color: black;"></div> <div style="width: 10px; height: 10px; background-color: black;"></div> <div style="width: 10px; height: 10px; background-color: black;"></div> <div style="width: 10px; height: 10px; background-color: black;"></div> <div style="width: 10px; height: 10px; background-color: white;"></div> <div style="width: 10px; height: 10px; background-color: white;"></div> </div>	

Az eszközalap célja tőkenövekedés elérése azáltal, hogy eszközeinek túlnyomó részét magyar állampapírokba, a Magyar Nemzeti Bank által kibocsátott kötvényekbe, valamint magyar vállalati és önkormányzati kötvényekbe és jelzáloglevelekbe fekteti. A befektetési politika a magyar kötvénypiacon vásárolható állampapírok eltérő kamatlábszerkezetében rejlő lehetőségek, valamint a jelzáloglevelek és vállalati kötvények hozamfelárának kihasználásával törekszik előnyös hozam elérésére.

Aktuális összetétel:	K&H Kötvény	124,57%
	Likvid eszközök	-24,57%

## Az eszközalap teljesítményét bemutató grafikonok:

### Az eszközalap és a benchmark teljesítménye az eszközalap bevezetése óta:

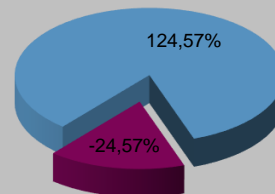


Hozamok	1 hónapos	3 hónapos	6 hónapos	9 hónapos	1 éves	3 éves	5 éves
MetLife eszközalap	-2,05%	-7,32%	-14,39%	-18,40%	-22,08%	-24,99%	-23,30%
Benchmark	-3,18%	-7,40%	-15,76%	-20,43%	-24,75%	-23,96%	-16,80%

Hozamok	2021	2020	2019	2018	2017
MetLife eszközalap	-10,79%	-0,74%	4,75%	-4,35%	2,66%
Benchmark	-11,36%	1,41%	7,74%	-0,95%	6,41%

## Befektetési információk:

- K&H Kötvény
- Likvid eszközök



A követett befektetési politika a kockázatkerülő ügyfelek számára ideális. Az eszközalap a rövid és hosszú lejáratú értékpapírok optimális arányának kialakításával törekszik a minél kedvezőbb hozam elérésére.

A bemutatott hozamok tájékoztató jellegűek. A bemutatott adatok múltbeli hozamokra vonatkoznak, a befektetések jövőbeli értékére nem jelentenek garanciát. A befektetési egységek ára folyamatosan változik. Az adatok költségelvonás utáni hozamadatok, azon befektetési egységekre értendők, melyek a mért időszak első és utolsó napján is szerepeltek a eszközalapban.

## Hosszú futamidejű magyar kötvény eszközalap (HUF)



Benchmark: MAX Index

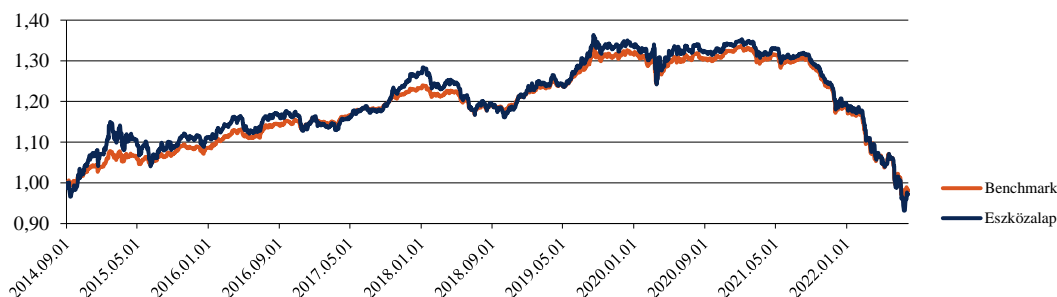
Típus:	Hosszú lejáratú magyar kötvény
A eszközalap indulásának napja:	1.9.2014
Értékelési nap:	31.7.2022
Árfolyam:	0,9721 HUF/egység
Eszközalap nagysága:	443 472 630 HUF
Deviza:	HUF
Letétkezelő:	Unicredit Bank Hungary Zrt.
Kockázati besorolás:	**
Hozam besorolás:	■ ■ ■ ■ ■

Az eszközalap hosszú lejáratú értékpapírok optimális arányának kialakításával törekszik a minél kedvezőbb hozam elérésére. A befektetési politika a magyar kötvénypiacon vásárolható állampapírok eltérő kamatlábszerkezetében rejlő lehetőségek kihasználásával törekszik előnyös hozam elérésére, így biztosítva az elvárt reálhozamot.

Aktuális összetétel:	MAK 2027/A	9,84%
	MAK 2023/A	0,00%
	MAK 2025/B	6,17%
	MAK 2028/A	21,83%
	MAK 2031/A	20,80%
	MAK 2020/C	12,36%
	MAK 2030/A	14,01%
	MAK 2023/C	0,00%
	MAK 2032/A	6,23%
	Likvid eszközök	8,75%

### Az eszközalap teljesítményét bemutató grafikonok:

Az eszközalap és a benchmark teljesítménye az eszközalap bevezetése óta:

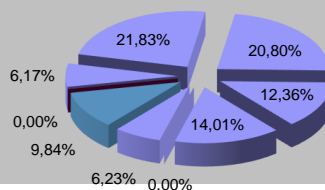


Hozamok	1 hónapos	3 hónapos	6 hónapos	9 hónapos	1 éves	3 éves	5 éves
MetLife eszközalap	-2,65%	-8,58%	-17,18%	-21,78%	-26,21%	-25,82%	-
Benchmark	-3,18%	-7,40%	-15,76%	-20,43%	-24,75%	-23,96%	-

Hozamok	2021	2020	2019	2018	2017
MetLife eszközalap	-11,86%	1,14%	8,74%	-3,48%	9,35%
Benchmark	-11,36%	1,41%	7,74%	-0,95%	6,41%

### Befektetési információk:

- MAK 2027/A
- MAK 2023/A
- MAK 2025/B
- MAK 2028/A
- MAK 2031/A
- MAK 2020/C
- MAK 2030/A
- MAK 2023/C
- MAK 2032/A



A követett befektetési politika az átlag alatti kockázatviselési hajlandóságú ügyfelek számára ideális. Az eszközalap a közép- és hosszú távú értékpapírok optimális arányának kialakításával törekszik a minél kedvezőbb hozam elérésére.

A bemutatott hozamok tájékoztató jellegűek. A bemutatott adatok múltbeli hozamokra vonatkoznak, a befektetések jövőbeli értékére nem jelentenek garanciát. A befektetési egységek ára folyamatosan változik. Az adatok költségelvonás utáni hozamadatok, azon befektetési egységekre értendők, melyek a mért időszak első és utolsó napján is szerepeltek a eszközalapban.



## Shanghai Express Kína túlsúlyos részvény alapok eszközalpa (HUF)



Benchmark: MSCI CHINA

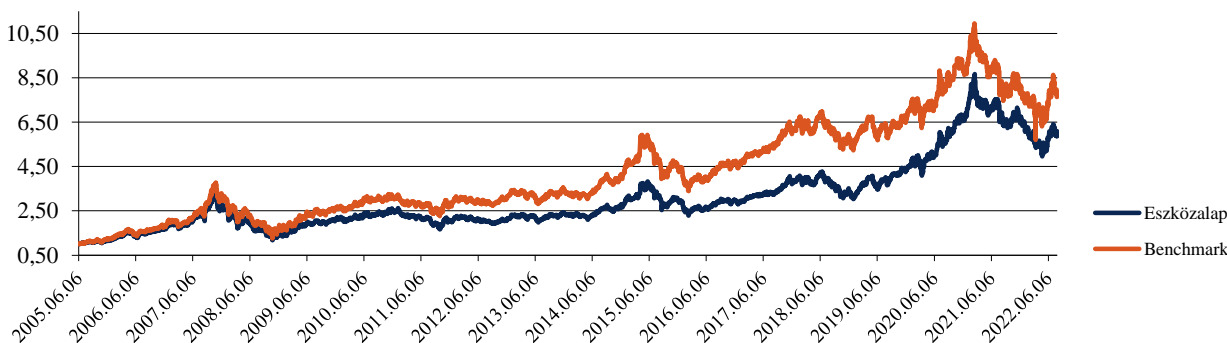
Típus:	Ázsiai Részvények
A eszközalap indulásának napja:	6.6.2005
Értékelési nap:	31.7.2022
Árfolyam:	5,8281 HUF/egység
Eszközalap nagysága:	7 805 467 212 HUF
Deviza:	HUF
Letétkezelő:	Unicredit Bank Hungary Zrt.
Kockázati besorolás:	*****
Hozam besorolás:	■■■■■■■■■■■

Az eszközalap célja, hogy közép- és hosszú távon tőkenövekedést érjen el azáltal, hogy eszközeinek túlnyomó részét Kínában bejegyzett vagy tevékenységét túlnyomórészt Kínában végző vállalatok részvényeibe fekteti.

Aktuális összetétel:	JPM China	46,88%
	JPM Greater China A	48,52%
	Likvid eszközök	4,59%

## Az eszközalap teljesítményét bemutató grafikonok:

### Az eszközalap és a benchmark teljesítménye az eszközalap bevezetése óta:

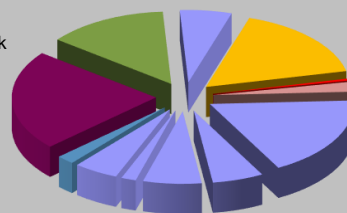


Hozamok	1 hónapos	3 hónapos	6 hónapos	9 hónapos	1 éves	3 éves	5 éves
MetLife eszközalap	-3,41%	5,85%	-1,18%	-12,40%	-13,06%	47,22%	78,91%
Benchmark	-5,61%	7,82%	4,50%	-6,92%	-5,97%	21,03%	41,69%

Hozamok	2021	2020	2019	2018	2017
MetLife eszközalap	-8,45%	55,72%	45,67%	-18,52%	33,98%
Benchmark	-14,41%	30,29%	29,61%	-11,87%	35,92%

### Befektetési információk:\*

■ 2,00% Nyersanyagok	■ 22,37% Konjunktúraérzékeny fogyasztási cikkek
■ 13,57% Pénzügyek	■ 5,83% Ingatlanok
■ 16,60% Kommunikációs szolgáltatások	■ 0,48% Energiaipar
■ 2,28% Iparcikk	■ 17,87% Informatika
■ 5,76% Alapvető fogyasztási cikkek	■ 6,56% Egészségügy
■ 1,66% Közművek	■ 5,01% Egyéb



A követett befektetési politika a magas kockázatviselési hajlandóságú ügyfelek számára ideális, akik felkészültek arra, hogy rövid és középtávú befektetéseik értéke csökkenhet. A gazdasági szektorok és vállalatok közötti diverzifikáció az egyedi értékpapír befektetéseknél jelentősen kisebb befektetési kockázatot eredményez.


A bemutatott hozamok tájékoztató jellegűek. A bemutatott adatok múltbeli hozamokra vonatkoznak, a befektetések jövőbeli értékére nem jelentenek garanciát. A befektetési egységek ára folyamatosan változik. Az adatok költségelvonás utáni hozam adatok, azon befektetési egységekre értendők, melyek a mért időszak első és utolsó napján is szerepeltek a eszközalapban.

\*A befektetési információk rész a mögöttes befektetési alapok összetételének 2021.03.31-ei állapota alapján készült.



## Salsa latin-amerikai részvény alapok eszközalpa (HUF)

Benchmark: MSCI EM Latin America

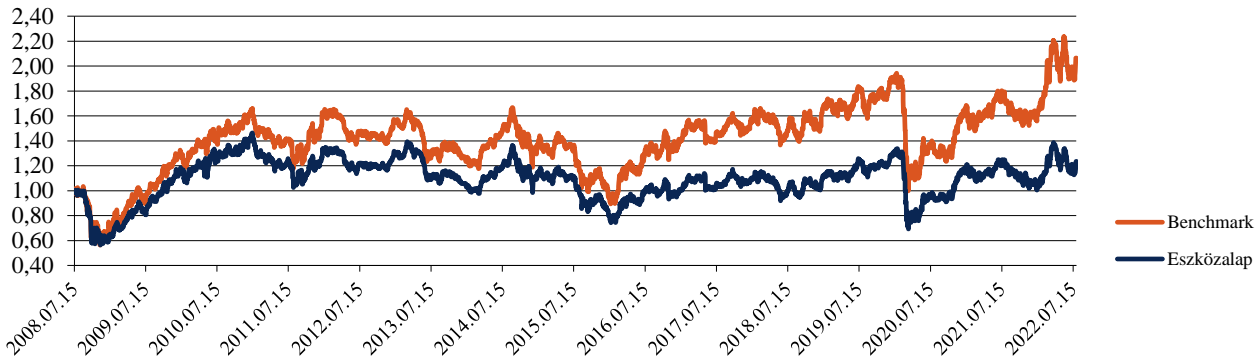
Típus:	Latin-amerikai részvények	
A eszközalap indulásának napja:	14.7.2008	
Értékelési nap:	31.7.2022	
Árfolyam:	1,2354 HUF/egység	
Esközalap nagysága:	955 386 262	HUF
Deviza:	HUF	
Letétkezelő:	Unicredit Bank Hungary Zrt.	
Kockázati besorolás:	*****	
Hozam besorolás:		

Az eszközalap célja, hogy tőke- és hozamnövekedést érjen el, oly módon, hogy eszközeinek túlnyomó részét Latin Amerika országaiban bejegyzett vagy tevékenységének jelentős részét Latin Amerikában végző vállalatok részvényeibe fekteti.

Aktuális összetétel:	Fidelity Latin America	48,03%
	JP Morgan Latin America	48,53%
	Likvid eszközök	3,45%

## Az eszközalap teljesítményét bemutató grafikonok:

### Az eszközalap és a benchmark teljesítménye az eszközalap bevezetése óta:

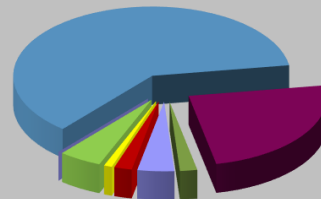


Hozamok	1 hónapos	3 hónapos	6 hónapos	9 hónapos	1 éves	3 éves	5 éves
MetLife eszközalap	7,70%	-4,52%	13,55%	17,83%	0,93%	0,26%	19,64%
Benchmark	8,73%	3,50%	21,33%	35,63%	19,70%	15,74%	43,45%

Hozamok	2021	2020	2019	2018	2017
MetLife eszközalap	-7,49%	-8,13%	25,07%	-3,50%	8,43%
Benchmark	0,49%	-13,27%	23,32%	1,49%	9,17%

### Befektetési információk:\*

61,44% Brazília	24,25% Mexikó	2,01% Kanada
4,28% Egyesült Államok	2,06% Peru	0,95% Chile
5,00% Egyéb		



A követett befektetési politika a magas kockázatviselési hajlandóságú ügyfelek számára ideális, akik felkészültek arra, hogy rövid és középtávon befektetéseik értéke csökkenhet. Az országok és gazdasági szektorok közötti diverzifikáció az egyedi értékpapír befektetéseknél jelentősen kisebb befektetési kockázatot eredményez

A bemutatott hozamok tájékoztató jellegűek. A bemutatott adatok múltbeli hozamokra vonatkoznak, a befektetések jövőbeli értékére nem jelentenek garanciát. A befektetési egységek ára folyamatosan változik. Az adatok költségelvonás utáni hozam adatok, azon befektetési egységekre értendőek, melyek a mért időszak első és utolsó napján is szerepeltek a eszközalapban.

\*A befektetési információk rész a mögöttes befektetési alapok összetételének 2021.03.31-ei állapota alapján készült.



## Szputnyik kelet-európai részvény alapok eszközalapja (HUF)



Benchmark: MSCI EM East Europe

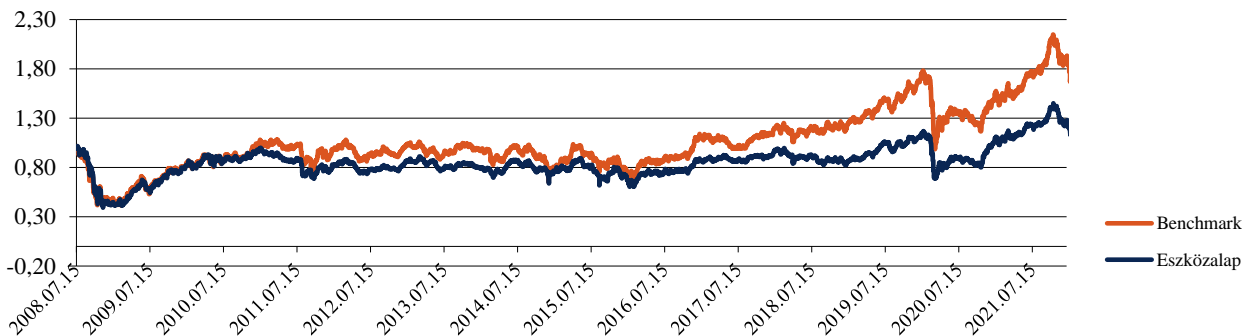
Típus:	Kelet-európai részvények	
A eszközalap indulásának napja:	14.7.2008	
Értékelési nap:	31.7.2022	
Árfolyam:	0 HUF/egység	
Eszközalap nagysága:	632 715 089	HUF
Deviza:	HUF	
Letétkezelő:	Unicredit Bank Hungary Zrt.	
Kockázati besorolás:	*****	
Hozam besorolás:	■■■■■■■■■■■	

Az eszközalap célja, hogy tőke- és hozamnövekedést érjen el, oly módon, hogy eszközeinek túlnyomó részét Kelet Európa országaiban bejegyzett vagy tevékenységének jelentős részét Kelet Európában végző vállalatok részvényeibe fekteti.

Aktuális összetétel: BlackRock Emerging Europe 96,04%  
Likvid eszközök 3,96%

## Az eszközalap teljesítményét bemutató grafikonok:

### Az eszközalap és a benchmark teljesítménye az eszközalap bevezetése óta:

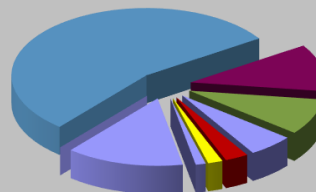


Hozamok	1 hónapos	3 hónapos	6 hónapos	9 hónapos	1 éves	3 éves	5 éves
MetLife eszközalap	#DIV/0!	#DIV/0!	-100,00%	-100,00%	-100,00%	-100,00%	-100,00%
Benchmark	4,27%	-0,06%	-77,73%	-81,33%	-78,29%	-74,30%	-61,30%

Hozamok	2021	2020	2019	2018	2017
MetLife eszközalap	20,92%	-5,68%	34,10%	-10,19%	5,46%
Benchmark	28,74%	-11,43%	41,22%	3,89%	3,40%

### Befektetési információk:\*

■ 54,67% Oroszország	■ 11,31% Görögország	■ 8,66% Lengyelország
■ 5,46% Magyarország	■ 2,80% Egyesült Királyság	■ 1,77% Portugália
■ 1,22% Csehország	■ 14,11% Egyéb	



A követett befektetési politika a magas kockázatviselési hajlandóságú ügyfelek számára ideális, akik felkészültek arra, hogy rövid és középtávon befektetéseik értéke csökkenhet. Az országok és gazdasági szektorok közötti diverzifikáció az egyedi értékpapír befektetéseknél jelentősen kisebb befektetési kockázatot eredményez.

A bemutatott hozamok tájékoztató jellegűek. A bemutatott adatok múltbeli hozamokra vonatkoznak, a befektetések jövőbeli értékére nem jelentenek garanciát. A befektetési egységek ára folyamatosan változik. Az adatok költséglvönás utáni hozam adatok, azon befektetési egységekre értendőek, melyek a mért időszak első és utolsó napján is szerepeltek a eszközalapban.

\*A befektetési információk rész a mögöttes befektetési alapok összetételének 2021.03.31-ei állapota alapján készült.

## Pénzintézeti részvény eszközalap (HUF)



Benchmark: **SCI World/Financials Net Return Inc**

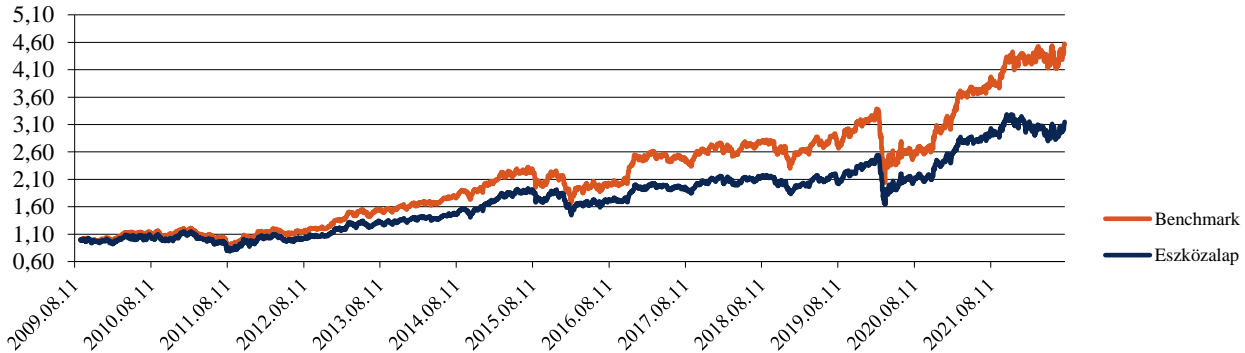
Típus:	Külföldi értékpapírok
A eszközalap indulásának napja:	7.9.2009
Értékelési nap:	31.7.2022
Árfolyam:	3,1466 HUF/egység
Eszközalap nagysága:	1 170 671 310 HUF
Deviza:	HUF
Letétkezelő:	Unicredit Bank Hungary Zrt.
Kockázati besorolás:	*****
Hozam besorolás:	■■■■■■■■■■

Az eszközalap célja a pénzügyi szektor növekedéséből eredő lehetőségek kihasználásával hosszú távon maximalizálni az ügyfelek hozamát.

Aktuális összetétel:	Fidelity Global Financial Services	95,47%
	Likvid eszközök	4,53%

## Az eszközalap teljesítményét bemutató grafikonok:

Az eszközalap és a benchmark teljesítménye az eszközalap bevezetése óta:

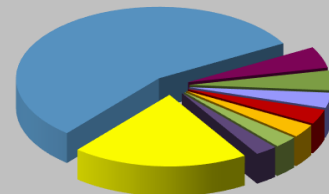


Hozamok	1 hónapos	3 hónapos	6 hónapos	9 hónapos	1 éves	3 éves	5 éves
MetLife eszközalap	8,75%	5,68%	2,74%	-1,16%	8,67%	44,49%	63,36%
Benchmark	9,58%	6,96%	7,10%	7,67%	20,72%	58,41%	85,48%

Hozamok	2021	2020	2019	2018	2017
MetLife eszközalap	31,12%	3,50%	26,38%	-9,83%	6,98%
Benchmark	39,81%	-2,24%	31,77%	-9,80%	8,28%

### Befektetési információk:\*

- 55,77% Egyesült Államok
- 4,85% Egyesült Királyság
- 4,50% Kína
- 3,45% Svájc
- 3,33% Franciaország
- 2,99% India
- 2,67% Olaszország
- 2,50% Németország
- 19,95% Egyéb



A követett befektetési politika a magas kockázatviselési hajlandóságú ügyfelek számára ideális, akik felkészültek arra, hogy rövid és középtávon befektetéseik értéke csökkenhet. Az országok és vállalatok közötti diverzifikáció az egyedi értékpapír befektetéseknél jelentősen kisebb befektetési kockázatot eredményez.

A bemutatott hozamok tájékoztató jellegűek. A bemutatott adatok múltbeli hozamokra vonatkoznak, a befektetések jövőbeli értékére nem jelentenek garanciát. A befektetési egységek ára folyamatosan változik. Az adatok költségelvonás utáni hozamadatok, azon befektetési egységekre értendők, melyek a mért időszak első és utolsó napján is szerepeltek a eszközalapban.

\*A befektetési információk rész a mögöttes befektetési alapok összetételének 2021.03.31-ei állapota alapján készült.

## Ázsiai részvény eszközalap (HUF)

Benchmark: MSCI far Esat ex Japan index

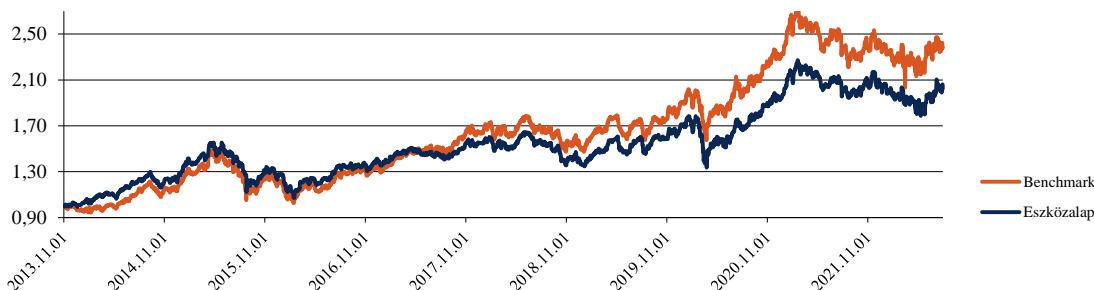
Típus:	Ázsiai részvények
A eszközalap indulásának napja:	1.11.2013
Értékelési nap:	31.7.2022
Árfolyam:	2,0318 HUF/egység
Eszközalap nagysága:	1 162 943 919 HUF
Deviza:	HUF
Letétkezelő:	Unicredit Bank Hungary Zrt.
Kockázati besorolás:	*****
Hozam besorolás:	■■■■■■■■■■■

Az eszközalap célja, hogy tőke- és hozamnövekedést érjen el, oly módon, hogy eszközeinek túlnyomó részét Ázsia országaiban bejegyzett vagy tevékenységének jelentős részét Ázsiában végző vállalatok részvényeibe fekteti.

Aktuális összetétel:	Fidelity Asian Special situation A-Acc-EUR	47,58%
	Fidelity Asia Focus	47,88%
	Likvid eszközök	4,55%

## Az eszközalap teljesítményét bemutató grafikonok:

Az eszközalap és a benchmark teljesítménye az eszközalap bevezetése óta:

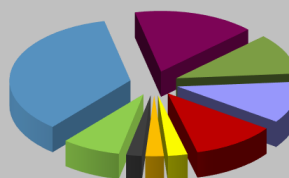


Hozamok	1 hónapos	3 hónapos	6 hónapos	9 hónapos	1 éves	3 éves	5 éves
MetLife eszközalap	3,32%	5,83%	3,43%	-1,09%	1,45%	27,46%	41,37%
Benchmark	1,21%	4,42%	4,54%	0,05%	0,83%	38,09%	59,87%

Hozamok	2021	2020	2019	2018	2017
MetLife eszközalap	2,10%	19,10%	24,79%	-11,88%	13,48%
Benchmark	0,13%	26,81%	25,40%	-7,81%	25,41%

### Befektetési információk:\*

■ 35,42% Kína	■ 16,29% Dél Korea	■ 10,92% Tajvan
■ 11,07% India	■ 11,25% Hong Kong	■ 2,64% Szingapur
■ 2,47% Thaiföld	■ 2,09% Indonézia	■ 7,86% Egyéb



A követett befektetési politika a magas kockázatviselési hajlandóságú ügyfelek számára ideális, akik felkészültek arra, hogy rövid és középtávon befektetéseik értéke csökkenhet. Az országok és gazdasági szektorok közötti diverzifikáció az egyedi értékpapír befektetéseknél jelentősen kisebb befektetési kockázatot eredményez.

A bemutatott hozamok tájékoztató jellegűek. A bemutatott adatok múltbeli hozamokra vonatkoznak, a befektetések jövőbeli értékére nem jelentenek garanciát. A befektetési egységek ára folyamatosan változik. Az adatok költségelvonás utáni hozamadatok, azon befektetési egységekre értendőek, melyek a mért időszak első és utolsó napján is szerepeltek a eszközalapban.

\*A befektetési információk rész a mögöttes befektetési alapok összetételének 2021.03.31-ei állapota alapján készült.

## Likviditási forint eszközalap (HUF)



Benchmark: RMAX

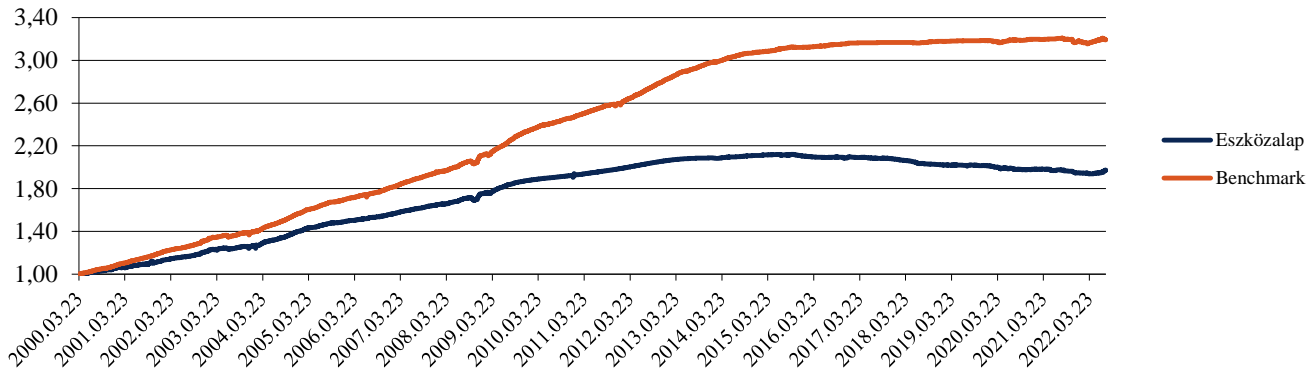
Típus:	Rövid lejáratú állampapír
A eszközalap indulásának napja:	23.3.2000
Értékelési nap:	31.7.2022
Árfolyam:	1,9752 HUF/egység
Eszközalap nagysága:	4 696 559 360 HUF
Deviza:	HUF
Letétkezelő:	Unicredit Bank Hungary Zrt.
Kockázati besorolás:	*
Hozam besorolás:	■ ■ ■ ■ ■ ■ ■ ■

Az eszközalap célja, hogy stabil, infláció feletti hozamot érjen el azáltal, hogy eszközeinek túlnyomó részét 1 évnél rövidebb lejáratú magyar állampapírokba és kincstárjegyekbe fekteti.  
Az eszközalapban a kötvények átlagos hátralévő futamideje kevesebb, mint 1 év.

Aktuális összetétel:	K&H Short Gov. Bond HUF	95,68%
	Likvid eszközök	4,32%

## Az eszközalap teljesítményét bemutató grafikonok:

### Az eszközalap és a benchmark teljesítménye az eszközalap bevezetése óta:

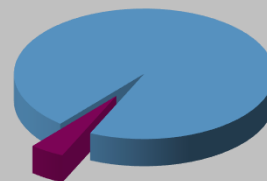


Hozamok	1 hónapos	3 hónapos	6 hónapos	9 hónapos	1 éves	3 éves	5 éves
MetLife eszközalap	1,04%	1,50%	1,32%	0,49%	-0,20%	-2,27%	-5,45%
Benchmark	-0,36%	0,46%	0,75%	-0,13%	-0,41%	0,26%	0,86%

Hozamok	2021	2020	2019	2018	2017
MetLife eszközalap	-1,71%	-1,52%	-0,49%	-2,52%	-1,05%
Benchmark	-0,60%	0,41%	0,23%	0,31%	0,20%

## Befektetési információk:

- K&H Short Gov. Bond HUF 95,68%
- Likvid eszközök 4,32%



A követett befektetési politika a kockázatkerülő ügyfelek számára ideális, hiszen célja, hogy hosszú távon biztosítson kiszámítható, infláció feletti hozamot, alacsony kockázat vállalása mellett.

A bemutatott hozamok tájékoztató jellegűek. A bemutatott adatok múltbeli hozamokra vonatkoznak, a befektetések jövőbeli értékére nem jelentenek garanciát. A befektetési egységek ára folyamatosan változik. Az adatok költségelvonás utáni hozamadatok, azon befektetési egységekre értendők, melyek a mért időszak első és utolsó napján is szerepeltek a eszközalapban.

## Target 2030 Nyugdíj Eszközalap (HUF)



Benchmark: -

Tipus:	Vegyes alap	
A eszközalap indulásának napja:	1.11.2013	
Értékelési nap:	31.7.2022	
Árfolyam:	1,9278 HUF/egység	
Eszközalap nagysága:	5 118 376 536	HUF
Deviza:	HUF	
Letétkezelő:	Unicredit Bank Hungary Zrt.	
Kockázati besorolás:	***	
Hozam besorolás:		

Az eszközalap célja, hogy hosszú távú tőkenövekedést biztosítson olyan ügyfelek számára, akik befektetésük jelentős részét 2030-ban vagy az azt követő néhány évben kívánják kivenni az alapból.

Az eszközalap a 2030-as céldátumra optimalizált életciklus alap, a befektetési stratégiát a pénzügyi, kötvény- és részvénybefektetések kiegyensúlyozott kombinációjával valósítja meg. A céldátumra történő optimalizáció az eszközallokáció folyamatos változtatását jelenti, azaz a pénzügyi- és a kötvénybefektetések súlya folyamatosan növekszik, míg akockázatos eszközök (részvények és árupiaci befektetések) aránya ezzel párhuzamosan folyamatosan csökken, így a kezdeti részvény túlsúlyos alaphól a céldátum közeledtével egy kötvény és pénzügyi túlsúlyos alap lesz.

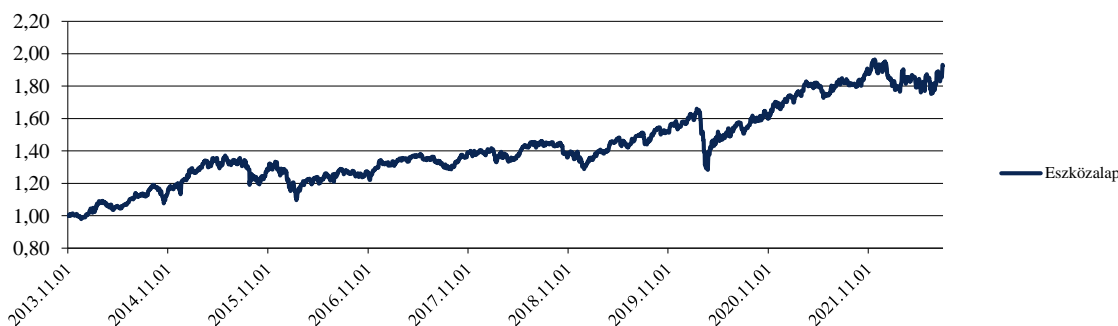
Aktuális összetétel:

Fidelity - Target 2030  
Likvid eszközök

94,99%  
5,01%

## Az eszközalap teljesítményét bemutató grafikonok:

Az eszközalap és a benchmark teljesítménye az eszközalap bevezetése óta:

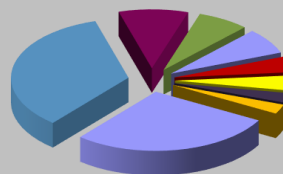


Hozamok	1 hónapos	3 hónapos	6 hónapos	9 hónapos	1 éves	3 éves	5 éves
MetLife eszközalap	8,55%	4,82%	6,00%	2,75%	5,66%	27,91%	47,10%

Hozamok	2021	2020	2019	2018	2017
MetLife eszközalap	13,49%	9,60%	20,42%	-5,50%	4,58%

## Befektetési információk:

- 34,32% Egyesült Államok
- 9,58% Egyesült Királyság
- 7,13% Kína
- 7,07% Japán
- 4,38% Franciaország
- 4,15% Németország
- 2,68% Hollandia
- 2,63% Kanada
- 28,07% Egyéb



Az eszközalap azon ügyfelek számára ajánlott, akiknek megtakarítási célja 2030-ra vagy az azt követő néhány évre esik. A követett befektetési politika az átlagos kockázatviselési hajlandóságú ügyfelek számára ideális, akik felkészültek arra, hogy rövid és középtávon befektetéseik értéke csökkenhet.

A bemutatott hozamok tájékoztató jellegűek. A bemutatott adatok múltbeli hozamokra vonatkoznak, a befektetések jövőbeli értékére nem jelentenek garanciát. A befektetési egységek ára folyamatosan változik. Az adatok költségelvonás utáni hozam adatok, azon befektetési egységekre értendőek, melyek a mért időszak első és utolsó napján is szerepeltek a eszközalapban.

\*A befektetési információk rész a mögöttes befektetési alapok összetételének 2021.03.31-ei állapota alapján készült.

## Target 2040 Nyugdíj Eszközalap (HUF)



Benchmark: -

Tipus:	Vegyes alap	
A eszközalap indulásának napja:	1.11.2013	
Értékelési nap:	31.7.2022	
Árfolyam:	1,9974 HUF/egység	
Eszközalap nagysága:	4 826 673 909	HUF
Deviza:	HUF	
Letétkezelő:	Unicredit Bank Hungary Zrt.	
Kockázati besorolás:	***	
Hozam besorolás:		

Az eszközalap célja, hogy hosszú távú tőkenövekedést biztosítson olyan ügyfelek számára, akik befektetésük jelentős részét 2040-ban vagy az azt követő néhány évben kívánják kivenni az alapból.

Az eszközalap a 2040-as céldátumra optimalizált életciklus alap, a befektetési stratégiát a pénzügyi, kötvény- és részvénybefektetések kiegyensúlyozott kombinációjával valósítja meg. A céldátumra történő optimalizáció az eszközallokáció folyamatos változtatását jelenti, azaz a pénzügyi- és a kötvénybefektetések súlya folyamatosan növekszik, míg akockázatos eszközök (részvények és árupiaci befektetések) aránya ezzel párhuzamosan folyamatosan csökken, így a kezdeti részvénytúlsúlyos alaptól a céldátum közeledtével egy kötvény és pénzügyi túlsúlyos alap lesz.

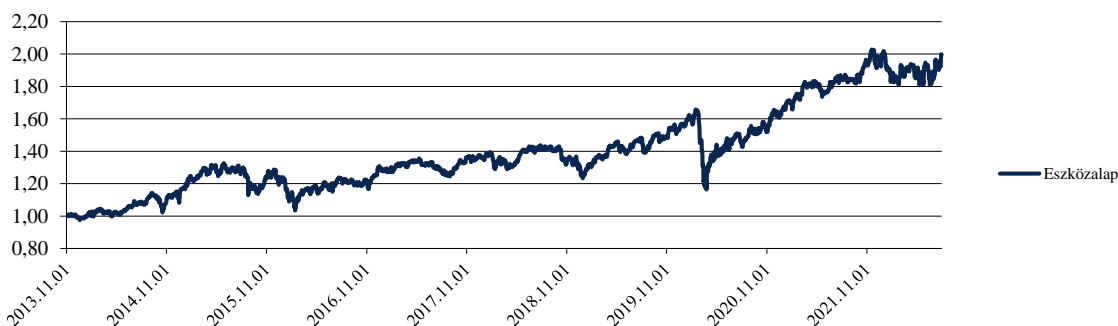
Aktuális összetétel:

Fidelity - Target 2040  
Likvid eszközök

94,68%  
5,32%

## Az eszközalap teljesítményét bemutató grafikonok:

Az eszközalap és a benchmark teljesítménye az eszközalap bevezetése óta:

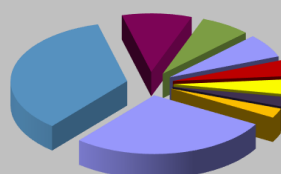


Hozamok	1 hónapos	3 hónapos	6 hónapos	9 hónapos	1 éves	3 éves	5 éves
MetLife eszközalap	8,22%	4,48%	7,47%	3,52%	8,44%	35,48%	56,72%

Hozamok	2021	2020	2019	2018	2017
MetLife eszközalap	20,47%	7,64%	24,24%	-7,26%	5,66%

### Befektetési információk:\*

- 34,84% Egyesült Államok
- 9,71% Egyesült Királyság
- 6,96% Kína
- 6,56% Japán
- 4,45% Franciaország
- 4,21% Németország
- 2,71% Hollandia
- 2,67% Kanada
- 27,90% Egyéb



Az eszközalap azon ügyfelek számára ajánlott, akiknek megtakarítási célja 2040-ra vagy az azt követő néhány évre esik. A követett befektetési politika az átlagos kockázatviselési hajlandóságú ügyfelek számára ideális, akik felkészültek arra, hogy rövid és középtávon befektetéseik értéke csökkenhet.

A bemutatott hozamok tájékoztató jellegűek. A bemutatott adatok múltbeli hozamokra vonatkoznak, a befektetések jövőbeli értékére nem jelentenek garanciát. A befektetési egységek ára folyamatosan változik. Az adatok költséghonás utáni hozamadatokat, azon befektetési egységekre értendőek, melyek a mért időszak első és utolsó napján is szerepeltek a eszközalapban.

\*A befektetési információk rész a mögöttes befektetési alapok összetételének 2021.03.31-ei állapota alapján készült.



## USA Best amerikai részvény eszközalap (HUF)



Benchmark: MSCI USA

Típus:	USA részvények
A eszközalap indulásának napja:	11.5.2015
Értékelési nap:	31.7.2022
Árfolyam:	2,1802 HUF/egység
Eszközalap nagysága:	2 163 417 414 HUF
Deviza:	HUF
Letétkezelő:	Unicredit Bank Hungary Zrt.
Kockázati besorolás:	****
Hozam besorolás:	■ ■ ■ ■ ■ □ □ □ □ □

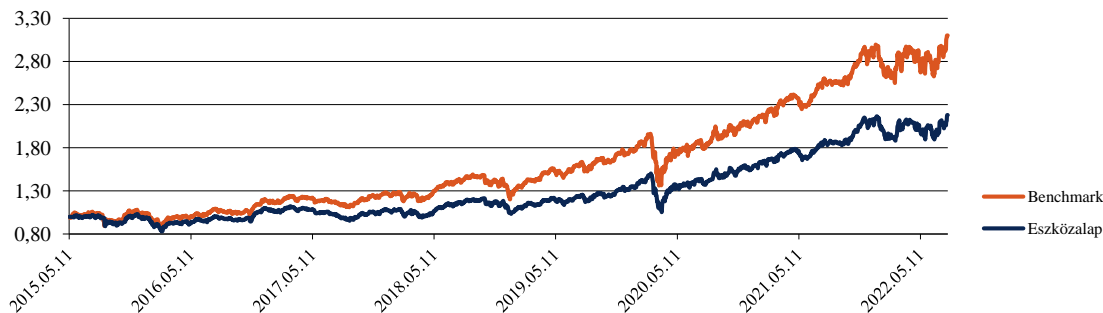
Az eszközalap célja, hogy tőke- és hozamnövekedést érjen el, oly módon, hogy eszközeinek túlnyomó részét az Egyesült Államokban bejegyzett vagy tevékenységének jelentős részét az Egyesült Államokban végző vállalatok részvényeibe fekteti..

Aktuális összetétel:

iShares North America Index Fund	19,91%
JP Morgan US Select Equity	75,14%
Likvid eszközök	4,95%

## Az eszközalap teljesítményét bemutató grafikonok:

Az eszközalap és a benchmark teljesítménye az eszközalap bevezetése óta:

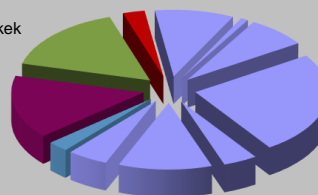


Hozamok	1 hónapos	3 hónapos	6 hónapos	9 hónapos	1 éves	3 éves	5 éves
MetLife eszközalap	12,16%	4,69%	14,48%	9,75%	17,51%	74,40%	117,93%
Benchmark	13,98%	10,33%	14,71%	12,60%	21,70%	93,44%	172,34%

Hozamok	2021	2020	2019	2018	2017
MetLife eszközalap	35,07%	19,52%	27,61%	-0,84%	-0,96%
Benchmark	38,26%	21,46%	37,40%	3,16%	6,91%

### Befektetési információk:\*

- 2,44% Nyersanyagok
- 14,60% Konjunktúraérékeny fogyasztási cikkek
- 15,19% Pénzügyek
- 2,55% Ingatlanok
- 9,18% Kommunikációs szolgáltatások
- 0,87% Energiaipar
- 7,08% Iparcikk
- 23,55% Információtechnológia
- 3,95% Alapvető fogyasztási cikkek
- 10,86% Egészségügy
- 4,72% Közművek



A követett befektetési politika a magas kockázatviselési hajlandóságú ügyfelek számára ideális, akik felkészültek arra, hogy rövid és középtávú befektetéseik értéke csökkenhet. A gazdasági szektorok és vállalatok közötti diverzifikáció az egyedi értékpapír befektetéseknél jelentősen kisebb befektetési kockázatot eredményez.

A bemutatott hozamok tájékoztató jellegűek. A bemutatott adatok múltbeli hozamokra vonatkoznak, a befektetések jövőbeli értékére nem jelentenek garanciát. A befektetési egységek ára folyamatosan változik. Az adatok költségelvonás utáni hozam adatok, azon befektetési egységekre értendők, melyek a mért időszak első és utolsó napján is szerepeltek az eszközalapban.

\*A befektetési információk rész a mögöttes befektetési alapok összetételének 2021.03.31-ei állapota alapján készült.

## Egyensúly globális kötvény eszközalap (HUF)



Benchmark: **€STR**

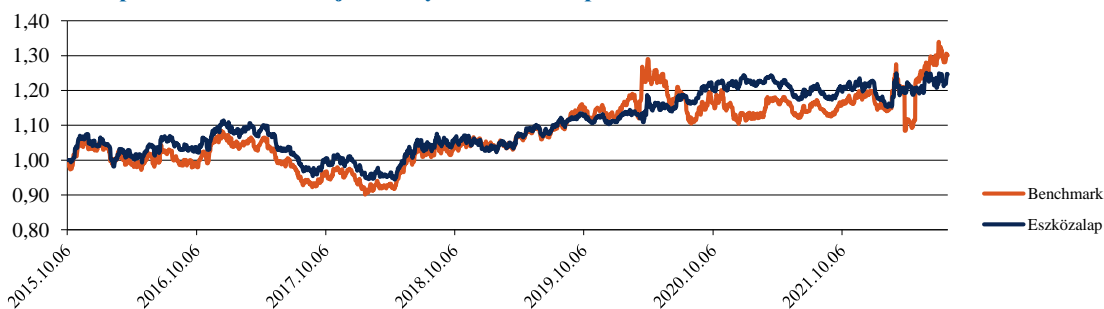
Tipus:	Globális kötvény	
A eszközalap indulásának napja:	6.10.2015	
Értékelési nap:	31.7.2022	
Árfolyam:	1,2468 HUF/egység	
Eszközalap nagysága:	1 151 956 663	HUF
Deviza:	HUF	
Letétkezelő:	Unicredit Bank Hungary Zrt.	
Kockázati besorolás:	**	
Hozam besorolás:		

Az eszközalap célja, hogy tőke- és hozamnövekedést érjen el, oly módon, hogy eszközeinek túlyomó részét globális kötvényekbe fekteti. Az eszközalap elsősorban fejlett és fejlődő országok államkötvényeibe és vállalati kötvényeibe fekteti eszközeit, de a teljes kötvénypiaci spektrum elérhető az alap számára. A befektetési politikából fakadóan az eszközalap globálisan a kötvénypiacokon elérhető legvonzóbb hozamlehetőséget kínáló értékpapírokba fektetheti eszközeit.

Aktuális összetétel:	JPM Global Strat Bd A perf (acc) EURH	95,30%
	Likvid eszközök	4,70%

## Az eszközalap teljesítményét bemutató grafikonok:

Az eszközalap és a benchmark teljesítménye az eszközalap bevezetése óta:

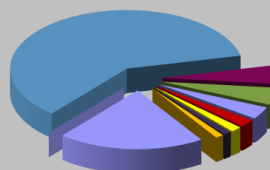


Hozamok	1 hónapos	3 hónapos	6 hónapos	9 hónapos	1 éves	3 éves	5 éves
MetLife eszközalap	3,25%	3,56%	6,46%	3,56%	3,49%	11,88%	26,96%
Benchmark	1,67%	16,67%	12,17%	11,66%	12,19%	18,11%	39,02%

Hozamok	2021	2020	2019	2018	2017
MetLife eszközalap	-1,27%	11,88%	8,25%	4,85%	-10,50%
Benchmark	5,58%	1,00%	7,29%	10,67%	-10,86%

### Befektetési információk:\*

- 60,33% Egyesült Államok
- 5,23% Ausztrália
- 4,75% Olaszország
- 3,42% Egyesült Királyság
- 2,19% Franciaország
- 1,52% Németország
- 1,14% Spanyolország
- 1,14% Mexikó
- 20,30% Egyéb



A követett befektetési politika az átlagnál alacsonyabb kockázatviselési hajlandóságú ügyfelek számára jelenthet ideális megoldást. A befektetési politikából fakadóan az eszközalap globálisan a kötvénypiacokon elérhető legvonzóbb hozamlehetőséget kínáló értékpapírokba fektetheti eszközeit.

A bemutatott hozamok tájékoztató jellegűek. A bemutatott adatok múltbeli hozamokra vonatkoznak, a befektetések jövőbeli értékére nem jelentenek garanciát. A befektetési egységek ára folyamatosan változik. Az adatok költséglevonás utáni hozamadatok, azon befektetési egységekre értendők, melyek a mért időszak első és utolsó napján is szerepeltek a eszközalapban.

\*A befektetési információk rész a mögöttes befektetési alapok összetételének 2021.03.31-ei állapota alapján készült.

## Aktívan menedzselte vegyes eszközalap (HUF)



Benchmark: -

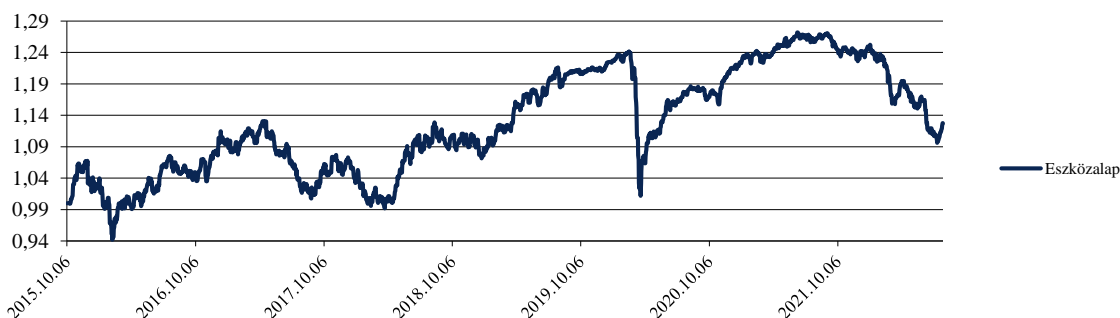
Tipus:	Globális kötvény	
A eszközalap indulásának napja:	6.10.2015	
Értékelési nap:	31.7.2022	
Árfolyam:	1,1277 HUF/egység	
Eszközalap nagysága:	2 625 800 795	HUF
Deviza:	HUF	
Letétkezelő:	Unicredit Bank Hungary Zrt.	
Kockázati besorolás:	***	
Hozam besorolás:	■ ■ ■ ■ ■ □ □ □ □ □	

Az eszközalap célja, hogy jövedelmet, valamint közép és hosszú távon mérsékelt tőkenövekedést biztosítson. Az Aktívan menedzselte vegyes eszközalap a befektetésre ajánlott, magas hozamú és feltörekvő piaci kötvények, valamint vállalati részvények széles körébe fektet be világszerte. Az eszközalap összetétele a piaci körülményekhez alkalmazkodva folyamatosan változhat. Ha például a piacok emelkednek, akkor az alap a részvény eszközosztályokat súlyozza felül, abban az esetben pedig, ha a részvénypiacok esnek, akkor a különböző kötvény eszközosztályok kerülnek felülsúlyozásra.

Aktuális összetétel:	Fidelity Glb MltAsst Inc A-Acc-HUF Hdg	95,45%
	Likvid eszközök	4,55%

## Az eszközalap teljesítményét bemutató grafikonok:

Az eszközalap és a benchmark teljesítménye az eszközalap bevezetése óta:

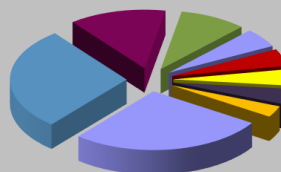


Hozamok	1 hónapos	3 hónapos	6 hónapos	9 hónapos	1 éves	3 éves	5 éves
MetLife eszközalap	1,15%	-4,05%	-8,10%	-9,30%	-10,28%	-6,98%	9,79%

Hozamok	2021	2020	2019	2018	2017
MetLife eszközalap	1,92%	0,02%	13,82%	3,45%	-4,98%

### Befektetési információk:\*

■ 28,33% Egyesült Államok	■ 13,45% Egyesült Királyság	■ 9,30% Kína
■ 5,29% Németország	■ 4,75% Franciaország	■ 4,48% Svájc
■ 4,21% Szingapur	■ 3,12% Dél Korea	■ 27,07% Egyéb



Az Aktívan menedzselte vegyes eszközalap az átlagos kockázatviselési hajlandóságú ügyfelek számára nyújthat ideális megoldást, amely révén egy globálisan diverzifikált, azaz széles körű eszközosztályokba fektető portfóliót érhetnek el.

A bemutatott hozamok tájékoztató jellegűek. A bemutatott adatok múltbeli hozamokra vonatkoznak, a befektetések jövőbeli értékére nem jelentenek garanciát. A befektetési egységek ára folyamatosan változik. Az adatok költséghalmozás utáni hozam adatok, azon befektetési egységekre értendőek, melyek a mért időszak első és utolsó napján is szerepeltek a eszközalapban.

\*A befektetési információk rész a mögöttes befektetési alapok összetételének 2021.03.31-ei állapota alapján készült.

## Likviditási euró eszközalap (EUR)



Benchmark: FTSE EUR EuroDep 3 Mon EUR

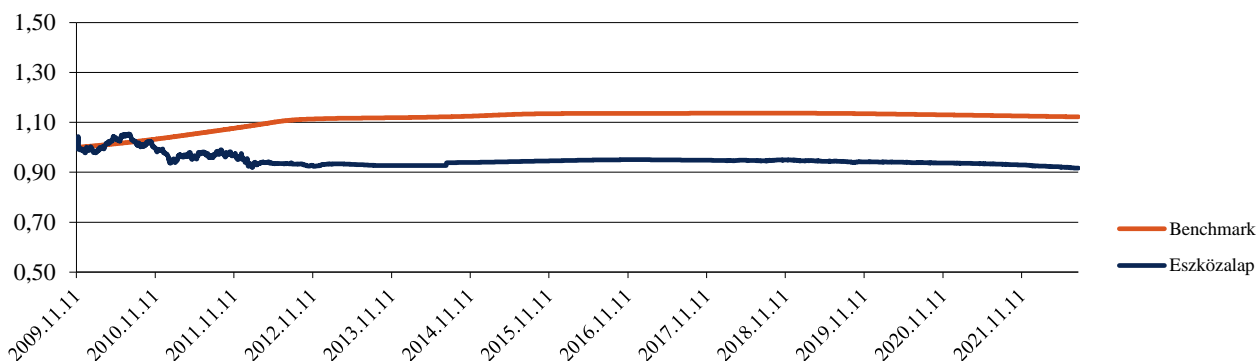
Típus:	Külföldi értékpapírok
A eszközalap indulásának napja:	10.4.2006
Értékelési nap:	31.7.2022
Árfolyam:	0,8756 EUR/egység
Eszközalap nagysága:	2 981 762 EUR
Deviza:	EUR
Letétkezelő:	Unicredit Bank Hungary Zrt.
Kockázati besorolás:	*
Hozam besorolás:	■ ■ □ □ □ □ □ □

Az eszközalap célja a befektetett tőke értékének megőrzése és reálhozam elérése azáltal, hogy eszközeinek jelentős részét rövid és középtávú lejáratú rendelkező állampapírokba, vállalati kötvényekbe, pénzügyi eszközökbe és bankbetétekbe fekteti.

Aktuális összetétel:	BlackRock Institutional Cash Series Euro Ultra Sh	22,11%
	BlackRock EURO Assets Liquidity	21,38%
	Fidelity Euro Short Term Bond	47,63%
	Likvid eszközök	8,89%

## Az eszközalap teljesítményét bemutató grafikonok:

Az eszközalap és a benchmark teljesítménye az eszközalap átstrukturálása óta:

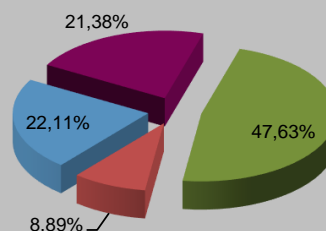


Hozamok	1 hónapos	3 hónapos	6 hónapos	9 hónapos	1 éves	3 éves	5 éves
MetLife eszközalap	0,83%	-1,10%	-2,26%	-2,54%	-3,38%	-4,77%	-6,44%
Benchmark	-0,04%	0,00%	-0,27%	-0,43%	-0,58%	-1,71%	-2,59%

Hozamok	2021	2020	2019	2018	2017
MetLife eszközalap	-1,56%	-0,05%	-0,35%	-1,67%	-0,66%
Benchmark	-0,61%	-0,57%	-0,51%	-0,44%	-0,41%

## Befektetési információk:

- BlackRock Institutional Cash Series Euro Ultra Short Bond
- BlackRock EURO Assets Liquidity
- Fidelity Euro Short Term Bond
- Likvid eszközök




A követett befektetési politika a kockázatkerülő ügyfelek számára ideális.

A bemutatott hozamok tájékoztató jellegűek. A bemutatott adatok múltbeli hozamokra vonatkoznak, a befektetések jövőbeli értékére nem jelentenek garanciát. A befektetési egységek ára folyamatosan változik. Az adatok költségbelvonás utáni hozam adatok, azon befektetési egységekre értendőek, melyek a mért időszak első és utolsó napján is szerepeltek a eszközalapban.

## Globális ingatlan részvény eszközalap (EUR)

**Benchmark:** FTSE EPRA Nareit Developed NR Index

<b>Típus:</b>	Ingatlan befektetési jegy	
<b>A eszközalap indulásának napja:</b>	1.9.2006	
<b>Értékelési nap:</b>	31.7.2022	
<b>Árfolyam:</b>	#N/A	
<b>Eszközalap nagysága:</b>	#N/A	#N/A
<b>Deviza:</b>	EUR	
<b>Letétkezelő:</b>	Unicredit Bank Hungary Zrt.	
<b>Kockázati besorolás:</b>	****	
<b>Hozam besorolás:</b>		

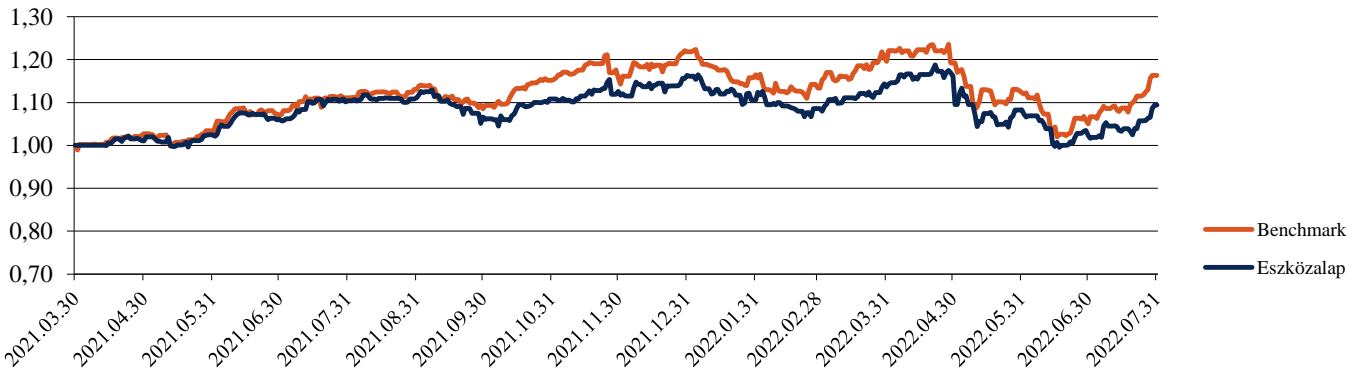
Az eszközalap célja, hogy közép- és hosszútávon tőkenövekedést érjen el, azáltal, hogy eszközeinek túlnyomó részét az ingatlan piacon tevékenykedő vállalatok részvényeibe fekteti globálisan.

Aktuális összetétel:

Fidelity Funds - Global Property Fund A-Acc-EUR	92,14%
Likvid eszközök	7,86%

## Az eszközalap teljesítményét bemutató grafikonok:

Az eszközalap és a benchmark teljesítménye az eszközalap bevezetése óta:

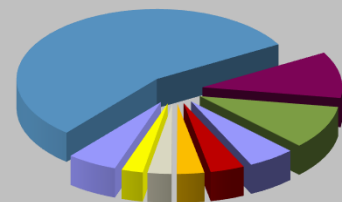


Hozamok	1 hónapos	3 hónapos	6 hónapos	9 hónapos	1 éves	3 éves	5 éves
MetLife eszközalap	6,91%	-5,86%	-1,04%	-1,28%	-0,93%	-	-
Benchmark	10,70%	-2,43%	0,48%	1,00%	4,67%	-	-

Hozamok	2021	2020	2019	2018	2017
MetLife eszközalap	-	-	-	-	-
Benchmark	-	-	-	-	-

## Befektetési információk:\*

■ 55,65% Egyesült Államok	■ 10,71% Németország	■ 9,98% Japán
■ 5,49% Egyesült Királyság	■ 3,96% Hong Kong	■ 3,17% Ausztrália
■ 2,76% India	■ 2,48% Hollandia	■ 5,80% Egyéb



A követett befektetési politika a magas kockázatviselési hajlandóságú ügyfelek számára ideális, akik felkészültek arra, hogy rövid és középtávon befektetéseik értéke csökkenhet. Az országok és vállalatok közötti diverzifikáció az egyedi értékpapír befektetéseknél jelentősen kisebb befektetési kockázatot eredményez.

A bemutatott hozamok tájékoztató jellegűek. A bemutatott adatok múltbeli hozamokra vonatkoznak, a befektetések jövőbeli értékére nem jelentenek garanciát. A befektetési egységek ára folyamatosan változik. Az adatok költségelvonás utáni hozam adatok, azon befektetési egységekre értendők, melyek a mért időszak első és utolsó napján is szerepeltek a eszközalapban.

\*A befektetési információk rész a mögöttes befektetési alapok összetételének 2021.03.31-ei állapota alapján készült.

## Globális nemzetközi részvény alapok eszközalapja (EUR)



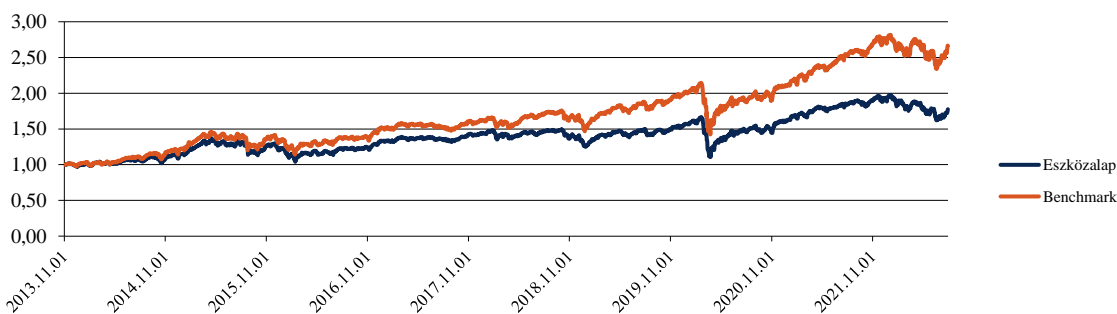
<b>Benchmark:</b>	MSCI World	
<b>Típus:</b>	Nemzetközi részvény	
<b>A eszközalap indulásának napja:</b>	1.11.2013	
<b>Értékelési nap:</b>	31.7.2022	
<b>Árfolyam:</b>	1,7776 EUR/egység	
<b>Eszközalap nagysága:</b>	1 499 099	EUR
<b>Deviza:</b>	EUR	
<b>Letétkezelő:</b>	Unicredit Bank Hungary Zrt.	
<b>Kockázati besorolás:</b>	****	
<b>Hozam besorolás:</b>	■■■■■□□	

Az eszközalap célja hogy közép- és hosszú távon tőkenövekedést érjen el azáltal, hogy eszközeinek túlnyomó részét globális vállalatok részvényeibe fektetik.

<b>Aktuális összetétel:</b>	Fidelity World	60,82%
	Allianz Best Styles Global Equity	31,02%
	Likvid eszközök	8,16%

## Az eszközalap teljesítményét bemutató grafikonok:

Az eszközalap és a benchmark teljesítménye az eszközalap bevezetése óta:

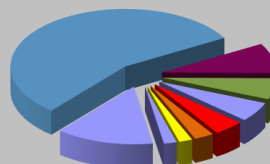


Hozamok	1 hónapos	3 hónapos	6 hónapos	9 hónapos	1 éves	3 éves	5 éves
MetLife eszközalap	7,01%	-1,82%	-3,23%	-6,45%	-3,42%	19,44%	31,84%
Benchmark	10,67%	2,08%	0,97%	-0,68%	5,64%	43,67%	76,37%

Hozamok	2021	2020	2019	2018	2017
MetLife eszközalap	21,07%	4,16%	23,20%	-11,13%	8,36%
Benchmark	31,07%	6,33%	30,02%	-4,11%	7,51%

## Befektetési információk:

55,62% Egyesült Államok	8,42% Japán	5,95% Egyesült Királyság
5,53% Németország	4,22% Hollandia	2,78% Franciaország
1,89% Spanyolország	1,83% Dánia	13,76% Egyéb



A követett befektetési politika a magas kockázatviselési hajlandóságú ügyfelek számára ideális, akik felkészültek arra, hogy rövid és középtávon befektetéseik értéke csökkenhet. Az országok és gazdasági szektorok közötti diverzifikáció az egyedi értékpapír befektetéseknél jelentősen kisebb befektetési kockázatot eredményez.

A bemutatott hozamok tájékoztató jellegűek. A bemutatott adatok múltbeli hozamokra vonatkoznak, a befektetések jövőbeli értékére nem jelentenek garanciát. A befektetési egységek ára folyamatosan változik. Az adatok költségelvonás utáni hozamadatok, azon befektetési egységekre értendőek, melyek a mért időszak első és utolsó napján is szerepeltek a eszközalapban.

\*A befektetési információk rész a mögöttes befektetési alapok összetételének 2021.03.31-ei állapota alapján készült.



## Giants európai részvény eszközalap (EUR)



Benchmark: MSCI EUROPE

Típus:	Európai részvények
A eszközalap indulásának napja:	16.1.2006
Értékelési nap:	31.7.2022
Árfolyam:	1,331 EUR/egység
Eszközalap nagysága:	2 276 336 EUR
Deviza:	EUR
Letétkezelő:	Unicredit Bank Hungary Zrt.
Kockázati besorolás:	****
Hozam besorolás:	■■■■■□□

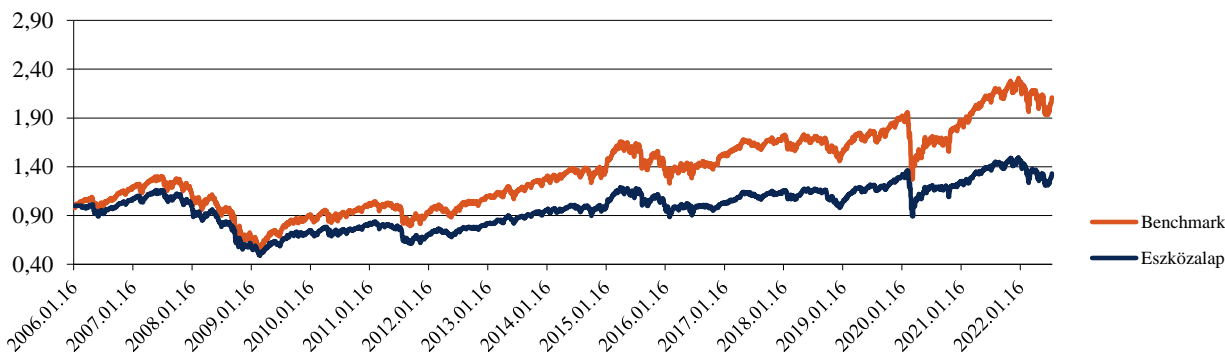
Az eszközalap célja, hogy tőke- és hozamnövekedést érjen el, oly módon, hogy eszközeinek túlnyomó részét Európa tagállamaiban bejegyzett vagy tevékenységének jelentős részét Európában végző vállalatok részvényeibe fekteti.

Aktuális összetétel:

Fidelity European Dynamic Growth	46,48%
JPM Europe Equity Plus	46,22%
Likvid eszközök	7,30%

## Az eszközalap teljesítményét bemutató grafikonok:

Az eszközalap és a benchmark teljesítménye az eszközalap bevezetése óta:

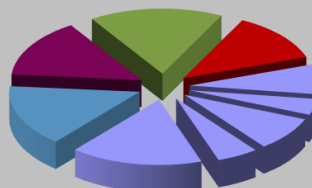


Hozamok	1 hónapos	3 hónapos	6 hónapos	9 hónapos	1 éves	3 éves	5 éves
MetLife eszközalap	7,24%	-1,32%	-4,67%	-7,99%	-5,61%	11,29%	21,95%
Benchmark	7,61%	-1,21%	-3,59%	-4,61%	-1,26%	21,25%	31,14%

Hozamok	2021	2020	2019	2018	2017
MetLife eszközalap	21,04%	-4,26%	28,68%	-11,55%	10,22%
Benchmark	25,13%	-3,32%	26,05%	-10,57%	10,24%

### Befektetési információk:\*

■ 15,28% Egyesült Királyság	■ 14,51% Svájc	■ 16,60% Németország
■ 12,22% Hollandia	■ 7,46% Svédország	■ 3,98% Olaszország
■ 8,42% Franciaország	■ 5,14% Spanyolország	■ 16,40% Egyéb



A követett befektetési politika a magas kockázatviselési hajlandóságú ügyfelek számára ideális, akik felkészültek arra, hogy rövid és középtávon befektetéseik értéke csökkenhet. Az országok és gazdasági szektorok közötti diverzifikáció az egyedi értékpapír befektetéseknél jelentősen kisebb befektetési kockázatot eredményez

A bemutatott hozamok tájékoztató jellegűek. A bemutatott adatok múltbeli hozamokra vonatkoznak, a befektetések jövőbeli értékére nem jelentenek garanciát. A befektetési egységek ára folyamatosan változik. Az adatok költségelvonás utáni hozam adatok, azon befektetési egységekre értendők, melyek a mért időszak első és utolsó napján is szerepeltek a eszközalapban.

\*A befektetési információk rész a mögöttes befektetési alapok összetételének 2021.03.31-ei állapota alapján készült.

## Generation Gold nemzetközi részvény eszközalap (EUR)

Benchmark: MSCI WORLD

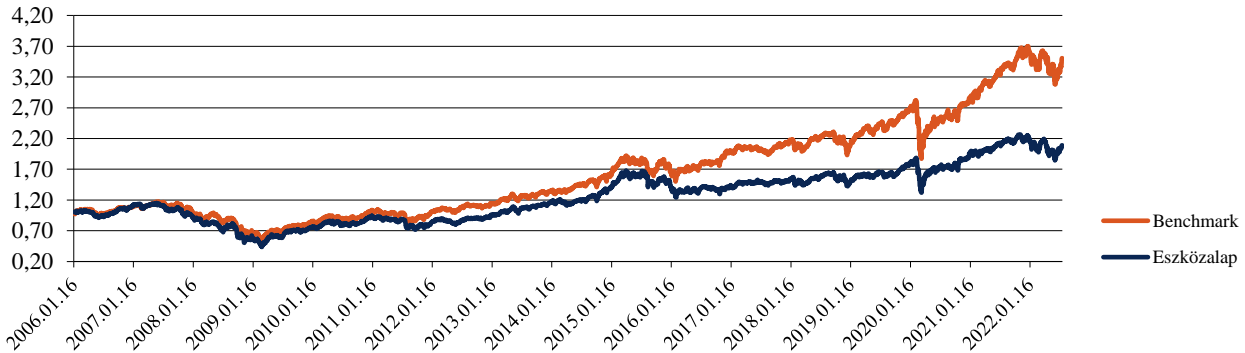
Típus:	Nemzetközi részvény
A eszközalap indulásának napja:	16.1.2006
Értékelési nap:	31.7.2022
Árfolyam:	2,0864 EUR/egység
Eszközalap nagysága:	3 200 613 EUR
Deviza:	EUR
Letétkezelő:	Unicredit Bank Hungary Zrt.
Kockázati besorolás:	****
Hozam besorolás:	■ ■ ■ ■ ■ □ □ □ □ □

Az eszközalap célja, hogy tőke- és hozamnövekedést érjen el azáltal, hogy eszközeinek túlnyomó részét olyan vállalatok részvényeibe fekteti, amelyek elsősorban a fejlett világra jellemző, növekvő idősödő korosztály által támasztott keresletet igyekeznek kielégíteni.

Aktuális összetétel:	Fidelity Global Demographic	25,43%
	Fidelity Global Financial Services	24,44%
	JPM Global Healthcare	44,22%
	Likvid eszközök	5,91%

## Az eszközalap teljesítményét bemutató grafikonok:

Az eszközalap és a benchmark teljesítménye az eszközalap bevezetése óta:

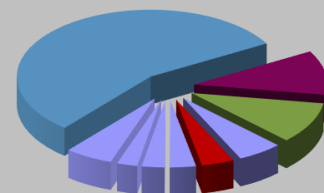


Hozamok	1 hónapos	3 hónapos	6 hónapos	9 hónapos	1 éves	3 éves	5 éves
MetLife eszközalap	6,93%	0,85%	1,30%	-5,90%	-1,63%	27,33%	41,44%
Benchmark	10,67%	2,08%	0,97%	-0,68%	5,64%	43,67%	76,37%

Hozamok	2021	2020	2019	2018	2017
MetLife eszközalap	19,03%	6,91%	21,99%	-3,76%	8,16%
Benchmark	31,07%	6,33%	30,02%	-4,11%	7,51%

## Befektetési információk:\*

- 55,65% Egyesült Államok
- 10,71% Németország
- 9,98% Japán
- 5,49% Egyesült Királyság
- 3,96% Hong Kong
- 3,17% Ausztrália
- 2,76% India
- 2,48% Hollandia
- 5,80% Egyéb




A követett befektetési politika a magas kockázatviselési hajlandóságú ügyfelek számára ideális, akik felkészültek arra, hogy rövid és középtávon befektetéseik értéke csökkenhet. Az országok és gazdasági szektorok közötti diverzifikáció az egyedi értékpapír befektetéseknél jelentősen kisebb befektetési kockázatot eredményez

A bemutatott hozamok tájékoztató jellegűek. A bemutatott adatok múltbeli hozamokra vonatkoznak, a befektetések jövőbeli értékére nem jelentenek garanciát. A befektetési egységek ára folyamatosan változik. Az adatok költségelvonás utáni hozamadatok, azon befektetési egységekre értendők, melyek a mért időszak első és utolsó napján is szerepeltek a eszközalapban.

\*A befektetési információk rész a mögöttes befektetési alapok összetételének 2021.03.31-ei állapota alapján készült.

## Ázsiai részvény eszközalap (EUR)

Benchmark: MSCI far Esat ex Japan index

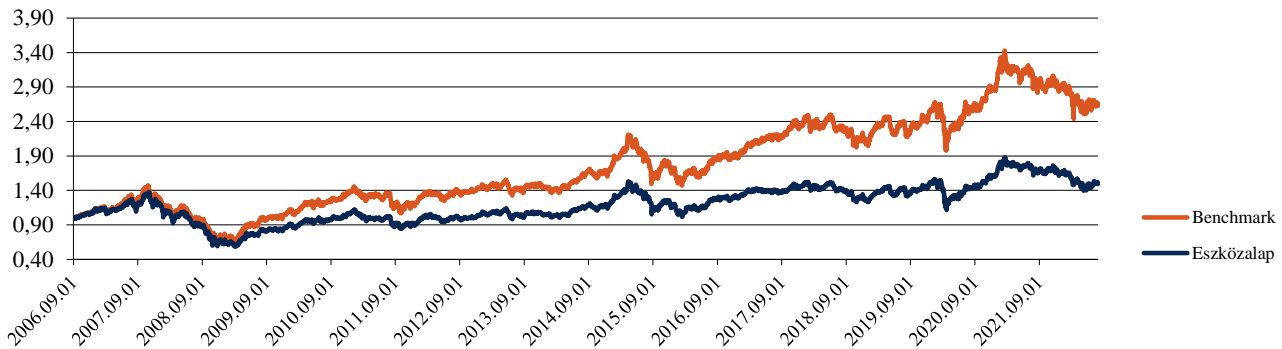
Típus:	Ázsiai részvények	
A eszközalap indulásának napja:	1.9.2006	
Értékelési nap:	31.7.2022	
Árfolyam:	1,495 EUR/egység	
Eszközalap nagysága:	1 955 985	EUR
Deviza:	EUR	
Letétkezelő:	Unicredit Bank Hungary Zrt.	
Kockázati besorolás:	*****	
Hozam besorolás:		

Az eszközalap célja, hogy tőke- és hozamnövekedést érjen el, oly módon, hogy eszközeinek túlnyomó részét Ázsia országaiban bejegyzett vagy tevékenységének jelentős részét Ázsiában végző vállalatok részvényeibe fekteti.

Aktuális összetétel:	Fidelity Asian Special situation A-Acc-EUR	46,04%
	Fidelity Asia Focus	46,32%
	Likvid eszközök	7,65%

## Az eszközalap teljesítményét bemutató grafikonok:

Az eszközalap és a benchmark teljesítménye az eszközalap bevezetése óta:

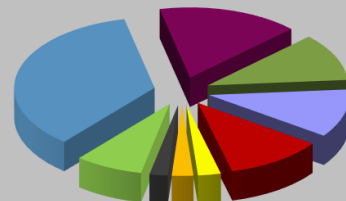


Hozamok	1 hónapos	3 hónapos	6 hónapos	9 hónapos	1 éves	3 éves	5 éves
MetLife eszközalap	0,75%	-0,58%	-7,85%	-11,45%	-9,82%	4,91%	8,17%
Benchmark	-0,50%	-2,14%	-7,07%	-10,78%	-10,64%	11,45%	20,54%

Hozamok	2021	2020	2019	2018	2017
MetLife eszközalap	1,15%	8,92%	20,69%	-14,89%	13,76%
Benchmark	-1,47%	15,63%	21,65%	-10,86%	24,87%

### Befektetési információk:\*

■ 35,42% Kína	■ 16,29% Dél Korea	■ 10,92% Tajvan
■ 11,07% India	■ 11,25% Hong Kong	■ 2,64% Szingapur
■ 2,47% Thaiföld	■ 2,09% Indonézia	■ 7,86% Egyéb



A követett befektetési politika a magas kockázatviselési hajlandóságú ügyfelek számára ideális, akik felkészültek arra, hogy rövid és középtávon befektetéseik értéke csökkenhet. Az országok és gazdasági szektorok közötti diverzifikáció az egyedi értékpapír befektetéseknél jelentősen kisebb befektetési kockázatot eredményez

A bemutatott hozamok tájékoztató jellegűek. A bemutatott adatok múltbeli hozamokra vonatkoznak, a befektetések jövőbeli értékére nem jelentenek garanciát. A befektetési egységek ára folyamatosan változik. Az adatok költségelvonás utáni hozamadatok, azon befektetési egységekre értendők, melyek a mért időszak első és utolsó napján is szerepeltek a eszközalapban.

\*A befektetési információk rész a mögöttes befektetési alapok összetételének 2021.03.31-ei állapota alapján készült.



## Salsa latin-amerikai részvény alapok eszközalpa (EUR)

Benchmark: MSCI EM Latin America

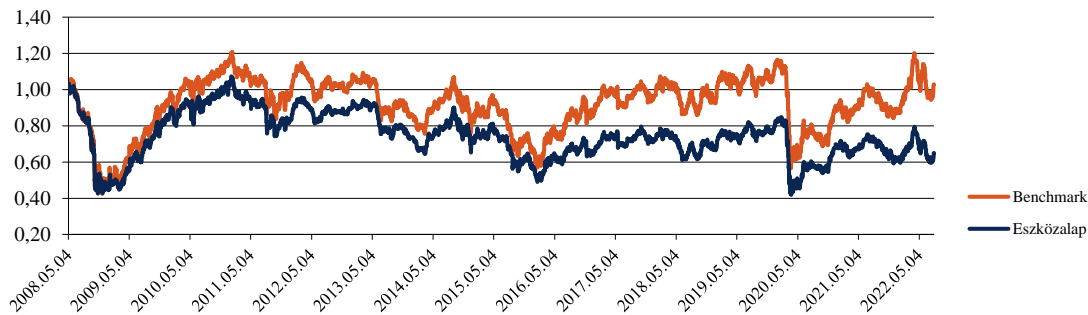
Típus:	Latin-amerikai részvények	
A eszközalpa indulásának napja:	1.5.2008	
Értékelési nap:	31.7.2022	
Árfolyam:	0,6494 EUR/egység	
Eszközalpa nagysága:	933 478	EUR
Deviza:	EUR	
Letétkezelő:	Unicredit Bank Hungary Zrt.	
Kockázati besorolás:	*****	
Hozam besorolás:	■■■■■■■■■■	

Az eszközalpa célja, hogy tőke- és hozamnövekedést érjen el, oly módon, hogy eszközeinek túlnyomó részét Latin Amerika országaiban bejegyzett vagy tevékenységének jelentős részét Latin Amerikában végző vállalatok részvényeibe fekteti.

Aktuális összetétel:	Fidelity Latin America	47,02%
	JP Morgan Latin America	49,37%
	Likvid eszközök	3,61%

## Az eszközalpa teljesítményét bemutató grafikonok:

Az eszközalpa és a benchmark teljesítménye az eszközalpa bevezetése óta:

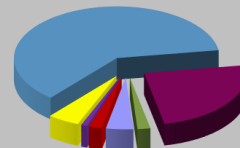


Hozamok	1 hónapos	3 hónapos	6 hónapos	9 hónapos	1 éves	3 éves	5 éves
MetLife eszközalpa	5,24%	-10,31%	0,64%	4,94%	-10,89%	-18,81%	-9,12%
Benchmark	6,90%	-3,01%	7,86%	20,94%	6,07%	-6,59%	8,16%

Hozamok	2021	2020	2019	2018	2017
MetLife eszközalpa	-9,09%	-16,35%	21,60%	-6,44%	9,83%
Benchmark	-1,12%	-20,92%	19,63%	-1,86%	8,69%

### Befektetési információk:\*

■ 61,44% Brazília	■ 24,25% Mexikó	■ 2,01% Kanada
■ 4,28% Egyesült Államok	■ 2,06% Peru	■ 0,95% Chile
■ 5,00% Egyéb		



A követt befektetési politika a magas kockázatviselési hajlandóságú ügyfelek számára ideális, akik felkészültek arra, hogy rövid és középtávon befektetéseik értéke csökkenhet. Az országok és gazdasági szektorok közötti diverzifikáció az egyedi értékpapír befektetéseknél jelentősen kisebb befektetési kockázatot eredményez.

A bemutatott hozamok tájékoztató jellegűek. A bemutatott adatok múltbeli hozamokra vonatkoznak, a befektetések jövőbeli értékére nem jelentenek garanciát. A befektetési egységek ára folyamatosan változik. Az adatok költségelvonás utáni hozam adatok, azon befektetési egységekre értendők, melyek a mért időszak első és utolsó napján is szerepeltek a eszközalpban.

\*A befektetési információk rész a mögöttes befektetési alapok összetételének 2021.03.31-ei állapota alapján készült.

## Szputnyik kelet-európai részvény alapok eszközalpa (EUR)



Benchmark: MSCI EM East Europe

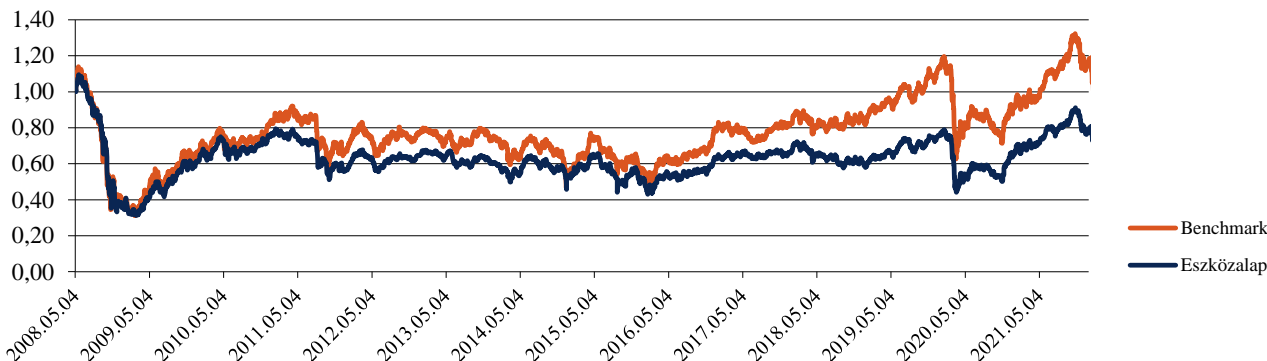
Típus:	Kelet-európai részvények	
A eszközalap indulásának napja:	1.5.2008	
Értékelési nap:	31.7.2022	
Árfolyam:	0 EUR/egység	
Esközalap nagysága:	581 191	EUR
Deviza:	EUR	
Letétkezelő:	Unicredit Bank Hungary Zrt.	
Kockázati besorolás:	*****	
Hozam besorolás:	<div style="display: flex; gap: 5px;"> <div style="width: 10px; height: 10px; background-color: black;"></div> <div style="width: 10px; height: 10px; background-color: black;"></div> <div style="width: 10px; height: 10px; background-color: black;"></div> <div style="width: 10px; height: 10px; background-color: black;"></div> <div style="width: 10px; height: 10px; background-color: black;"></div> <div style="width: 10px; height: 10px; background-color: black;"></div> <div style="width: 10px; height: 10px; background-color: black;"></div> <div style="width: 10px; height: 10px; background-color: black;"></div> <div style="width: 10px; height: 10px; background-color: black;"></div> <div style="width: 10px; height: 10px; background-color: black;"></div> </div>	

Az eszközalap célja, hogy tőke- és hozamnövekedést érjen el, oly módon, hogy eszközeinek túlnyomó részét Kelet Európa országaiban bejegyzett vagy tevékenységének jelentős részét Kelet Európában végző vállalatok részvényeibe fekteti.

Aktuális összetétel: BlackRock Emerging Europe 92,20%  
Likvid eszközök 7,80%

## Az eszközalap teljesítményét bemutató grafikonok:

Az eszközalap és a benchmark teljesítménye az eszközalap bevezetése óta:

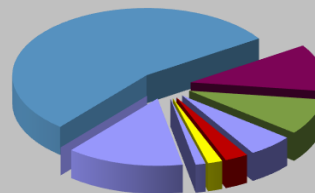


Hozamok	1 hónapos	3 hónapos	6 hónapos	9 hónapos	1 éves	3 éves	5 éves
MetLife eszközalap	#DIV/0!	#DIV/0!	-100,00%	-100,00%	-100,00%	-100,00%	-100,00%
Benchmark	2,51%	-6,35%	-80,21%	-83,35%	-80,76%	-79,26%	-70,82%

Hozamok	2021	2020	2019	2018	2017
MetLife eszközalap	19,43%	-13,66%	30,49%	-12,91%	5,79%
Benchmark	26,69%	-19,24%	36,98%	0,46%	2,95%

## Befektetési információk:\*

- 54,67% Oroszország
- 11,31% Görögország
- 8,66% Lengyelország
- 5,46% Magyarország
- 2,80% Egyesült Királyság
- 1,77% Portugália
- 1,22% Csehország
- 14,11% Egyéb



A követett befektetési politika a magas kockázatviselési hajlandóságú ügyfelek számára ideális, akik felkészültek arra, hogy rövid és középtávon befektetéseik értéke csökkenhet. Az országok és gazdasági szektorok közötti diverzifikáció az egyedi értékpapír befektetéseknél jelentősen kisebb befektetési kockázatot eredményez

A bemutatott hozamok tájékoztató jellegűek. A bemutatott adatok múltbeli hozamokra vonatkoznak, a befektetések jövőbeli értékére nem jelentenek garanciát. A befektetési egységek ára folyamatosan változik. Az adatok költségelvonás utáni hozamadatok, azon befektetési egységekre értendők, melyek a mért időszak első és utolsó napján is szerepeltek a eszközalapban.

\*A befektetési információk rész a mögöttes befektetési alapok összetételének 2021.03.31-ei állapota alapján készült.

## Shanghai Express Kína túlsúlyos részvény alapok eszközalapja (EUR)

Benchmark: MSCI CHINA

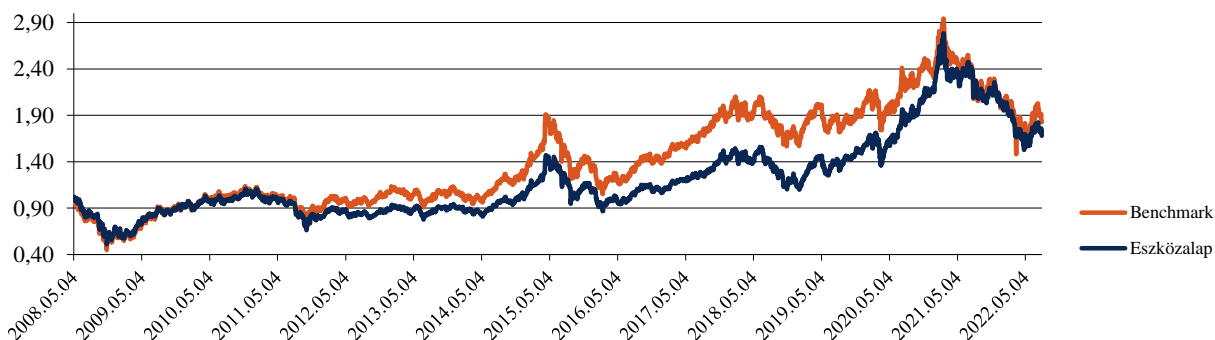
Típus:	Ázsiai Részvények
A eszközalap indulásának napja:	1.5.2008
Értékelési nap:	31.7.2022
Árfolyam:	1,6781 EUR/egység
Eszközalap nagysága:	3 581 890 EUR
Deviza:	EUR
Letétkezelő:	Unicredit Bank Hungary Zrt.
Kockázati besorolás:	*****
Hozam besorolás:	

Az eszközalap célja, hogy közép- és hosszú távon tőkenövekedést érjen el azáltal, hogy eszközeinek túlnyomó részét Kínában bejegyzett vagy tevékenységét túlnyomórészt Kínában végző vállalatok részvényeibe fekteti.

Aktuális összetétel:	JPM China	47,08%
	JPM Greater China A	48,72%
	Likvid eszközök	4,19%

## Az eszközalap teljesítményét bemutató grafikonok:

Az eszközalap és a benchmark teljesítménye az eszközalap bevezetése óta:

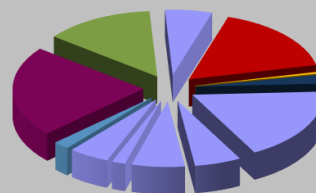


Hozamok	1 hónapos	3 hónapos	6 hónapos	9 hónapos	1 éves	3 éves	5 éves
MetLife eszközalap	-5,98%	-0,92%	-12,42%	-21,79%	-23,05%	18,63%	32,98%
Benchmark	-7,21%	1,05%	-7,11%	-17,00%	-16,67%	-2,32%	6,83%

Hozamok	2021	2020	2019	2018	2017
MetLife eszközalap	-9,56%	40,66%	40,64%	-21,76%	34,11%
Benchmark	-15,78%	18,80%	25,73%	-14,78%	35,33%

### Befektetési információk:\*

- Nyersanyagok
- Pénzügyek
- Kommunikációs szolgáltatások
- Iparcikkék
- Alapvető fogyasztási cikkek
- Közművek
- Konjunkcióérzékeny fogyasztási cikkek
- Ingatlanok
- Energiaipar
- Informatíotechnológia
- Egészségügy
- Egyéb



A követett befektetési politika a magas kockázatviselési hajlandóságú ügyfelek számára ideális, akik felkészültek arra, hogy rövid és középtávon befektetéseik értéke csökkenhet. A gazdasági szektorok és vállalatok közötti diverzifikáció az egyedi értékpapír befektetéseknél jelentősen kisebb befektetési kockázatot eredményez.

A bemutatott hozamok tájékoztató jellegűek. A bemutatott adatok múltbeli hozamokra vonatkoznak, a befektetések jövőbeli értékére nem jelentenek garanciát. A befektetési egységek ára folyamatosan változik. Az adatok költségelvonás utáni hozamadatok, azon befektetési egységekre értendőek, melyek a mért időszak első és utolsó napján is szerepeltek a eszközalapban.

\*A befektetési információk rész a mögöttes befektetési alapok összetételének 2021.03.31-ei állapota alapján készült.

## Maharadzsza indiai részvény alapok eszközalapja (EUR)

Benchmark: MSCI INDIA

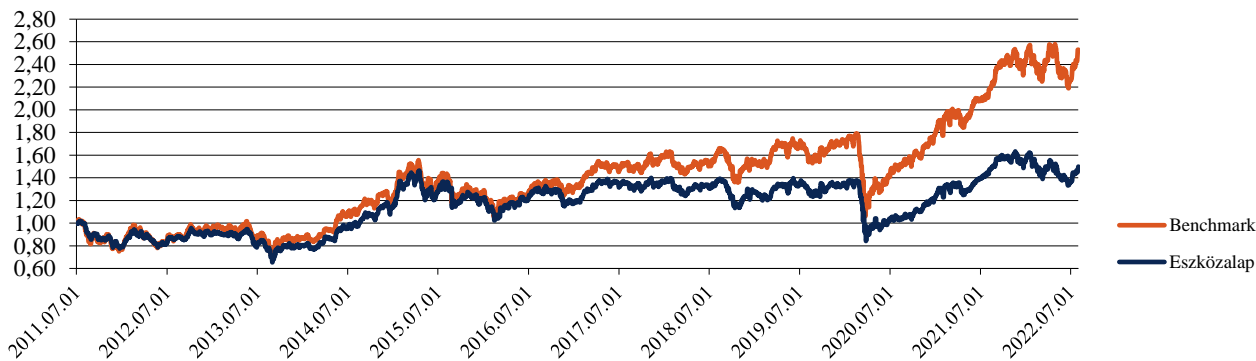
Típus:	Indiai Részvények	
A eszközalap indulásának napja:	1.7.2011	
Értékelési nap:	31.7.2022	
Árfolyam:	1,4991 EUR/egység	
Eszközalap nagysága:	1 590 677	EUR
Deviza:	EUR	
Letétkezelő:	Unicredit Bank Hungary Zrt.	
Kockázati besorolás:	*****	
Hozam besorolás:		

Az eszközalap célja, hogy közép- és hosszú távon tőkenövekedést érjen el azáltal, hogy eszközeinek túlnyomó részét Indiában bejegyzett vagy tevékenységét túlnyomórészt Indiában végző vállalatok részvényeibe fekteti.

Aktuális összetétel:	Fidelity Funds - India Focus Fund	45,80%
	Aberdeen Indian Equity fund Accum AB06 A	47,88%
	Likvid eszközök	6,33%

## Az eszközalap teljesítményét bemutató grafikonok:

Az eszközalap és a benchmark teljesítménye az eszközalap bevezetése óta:

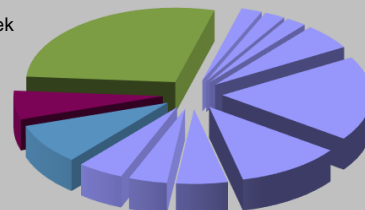


Hozamok	1 hónapos	3 hónapos	6 hónapos	9 hónapos	1 éves	3 éves	5 éves
MetLife eszközalap	10,35%	-0,55%	-1,48%	-2,45%	4,58%	15,04%	10,55%
Benchmark	12,09%	-0,62%	4,91%	5,77%	20,00%	55,52%	66,56%

Hozamok	2021	2020	2019	2018	2017
MetLife eszközalap	26,04%	-7,24%	4,61%	-6,67%	16,01%
Benchmark	35,82%	6,01%	9,55%	-2,63%	21,88%

## Befektetési információk:\*

- 8,85% Nyersanyagok
- 28,05% Pénzügyek
- 2,24% Kommunikációs szolgáltatások
- 5,62% Iparcikkék
- 11,45% Alapvető fogyasztási cikkek
- 4,17% Közművek
- 6,23% Konjunktúraérzékeny fogyasztási cikkek
- 2,26% Ingatlanok
- 2,22% Energiaipar
- 18,34% Informatiótechnológia
- 5,58% Egészségügy
- 5,00% Egyéb



A követett befektetési politika a magas kockázatviselési hajlandóságú ügyfelek számára ideális, akik felkészültek arra, hogy rövid és középtávon befektetéseik értéke csökkenhet. A gazdasági szektorok és vállalatok közötti diverzifikáció az egyedi értékpapír befektetéseknél jelentősen kisebb befektetési kockázatot eredményez.

A bemutatott hozamok tájékoztató jellegűek. A bemutatott adatok múltbeli hozamokra vonatkoznak, a befektetések jövőbeli értékére nem jelentenek garanciát. A befektetési egységek ára folyamatosan változik. Az adatok költségbelvonás utáni hozam adatok, azon befektetési egységekre értendőek, melyek a mért időszak első és utolsó napján is szerepeltek a eszközalapban.

\*A befektetési információk rész a mögöttes befektetési alapok összetételének 2021.03.31-ei állapota alapján készült.



## Target 2030 Nyugdíj Eszközalap (EUR)



Benchmark: -

Tipus:	Vegyes alap	
A eszközalap indulásának napja:	1.11.2013	
Értékelési nap:	31.7.2022	
Árfolyam:	1,4196 EUR/egység	
Eszközalap nagysága:	3 229 785	EUR
Deviza:	EUR	
Letétkezelő:	Unicredit Bank Hungary Zrt.	
Kockázati besorolás:	***	
Hozam besorolás:	<input type="checkbox"/> <input type="checkbox"/> <input type="checkbox"/> <input type="checkbox"/> <input type="checkbox"/> <input type="checkbox"/> <input type="checkbox"/> <input type="checkbox"/> <input type="checkbox"/> <input type="checkbox"/>	

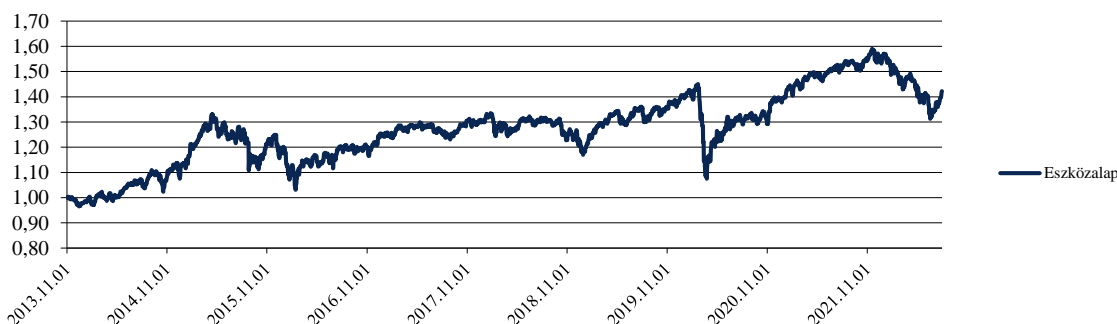
Az eszközalap célja, hogy hosszú távú tőkenövekedést biztosítson olyan ügyfelek számára, akik befektetésük jelentős részét 2030-ban vagy az azt követő néhány évben kívánják kivenni az alapból.

Az eszközalap a 2030-as céldátumra optimalizált életciklus alap, a befektetési stratégiát a pénzügyi, kötvény- és részvénybefektetések kiegyensúlyozott kombinációjával valósítja meg. A céldátumra történő optimalizáció az eszközallokáció folyamatos változtatását jelenti, azaz a pénzügyi- és a kötvénybefektetések súlya folyamatosan növekszik, míg akockázatos eszközök (részvények és árupiaci befektetések) aránya ezzel párhuzamosan folyamatosan csökken, így a kezdeti részvénytúlsúlyos alapból a céldátum közeledtével egy kötvény és pénzügyi túlsúlyos alap lesz.

Aktuális összetétel:	Fidelity - Target 2030	94,99%
	Likvid eszközök	5,01%

## Az eszközalap teljesítményét bemutató grafikonok:

Az eszközalap és a benchmark teljesítménye az eszközalap bevezetése óta:

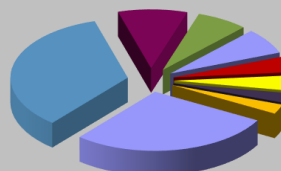


Hozamok	1 hónapos	3 hónapos	6 hónapos	9 hónapos	1 éves	3 éves	5 éves
MetLife eszközalap	5,96%	-1,60%	-5,58%	-8,09%	-6,19%	5,27%	13,29%

Hozamok	2021	2020	2019	2018	2017
MetLife eszközalap	12,22%	0,28%	17,82%	-8,82%	4,66%

### Befektetési információk:\*

■ 34,32% Egyesült Államok	■ 9,58% Egyesült Királyság	■ 7,13% Kína
■ 7,07% Japán	■ 4,38% Franciaország	■ 4,15% Németország
■ 2,68% Hollandia	■ 2,63% Kanada	■ 28,07% Egyéb



Az eszközalap azon ügyfelek számára ajánlott, akiknek megtakarítási célja 2030-ra vagy az azt követő néhány évre esik. A követett befektetési politika az átlagos kockázatviselési hajlandóságú ügyfelek számára ideális, akik felkészültek arra, hogy rövid és középtávon befektetéseik értéke csökkenhet.

A bemutatott hozamok tájékoztató jellegűek. A bemutatott adatok múltbeli hozamokra vonatkoznak, a befektetések jövőbeli értékére nem jelentenek garanciát. A befektetési egységek ára folyamatosan változik. Az adatok költséglevonás utáni hozamadatok, azon befektetési egységekre értendők, melyek a mért időszak első és utolsó napján is szerepeltek a eszközalapban.

\*A befektetési információk rész a mögöttes befektetési alapok összetételének 2021.03.31-ei állapota alapján készült.

## Target 2040 Nyugdíj Eszközalap (EUR)



Benchmark: -

Tipus:	Vegyes alap	
A eszközalap indulásának napja:	1.11.2013	
Értékelési nap:	31.7.2022	
Árfolyam:	1,5539 EUR/egység	
Eszközalap nagysága:	1 594 920	EUR
Deviza:	EUR	
Letétkezelő:	Unicredit Bank Hungary Zrt.	
Kockázati besorolás:	***	
Hozam besorolás:		

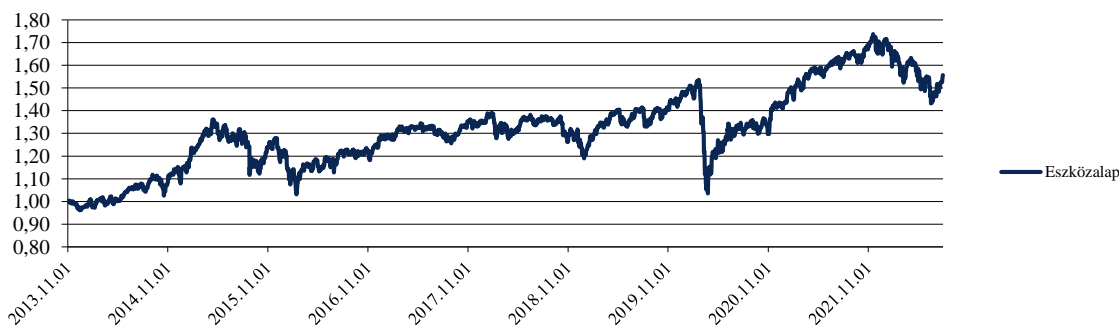
Az eszközalap célja, hogy hosszú távú tőkenövekedést biztosítson olyan ügyfelek számára, akik befektetésük jelentős részét 2040-ban vagy az azt követő néhány évben kívánják kivenni az alapból.

Az eszközalap a 2040-as céldátumra optimalizált életciklus alap, a befektetési stratégiát a pénzügyi, kötvény- és részvénybefektetések kiegyensúlyozott kombinációjával valósítja meg. A céldátumra történő optimalizáció az eszközallokáció folyamatos változtatását jelenti, azaz a pénzügyi- és a kötvénybefektetések súlya folyamatosan növekszik, míg akockázatos eszközök (részvények és árupiaci befektetések) aránya ezzel párhuzamosan folyamatosan csökken, így a kezdeti részvénytúlsúlyos alapból a céldátum közeledtével egy kötvény és pénzügyi túlsúlyos alap lesz.

Aktuális összetétel:	Fidelity - Target 2040	92,13%
	Likvid eszközök	7,87%

## Az eszközalap teljesítményét bemutató grafikonok:

Az eszközalap és a benchmark teljesítménye az eszközalap bevezetése óta:

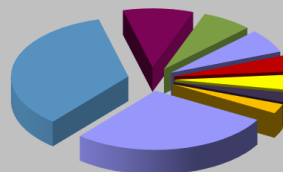


Hozamok	1 hónapos	3 hónapos	6 hónapos	9 hónapos	1 éves	3 éves	5 éves
MetLife eszközalap	5,69%	-1,81%	-4,26%	-7,39%	-3,66%	11,09%	20,77%

Hozamok	2021	2020	2019	2018	2017
MetLife eszközalap	19,07%	-1,97%	21,56%	-10,26%	5,72%

### Befektetési információk:\*

- 34,84% Egyesült Államok
- 9,71% Egyesült Királyság
- 6,96% Kína
- 6,56% Japán
- 4,45% Franciaország
- 4,21% Németország
- 2,71% Hollandia
- 2,67% Kanada
- 27,90% Egyéb




Az eszközalap azon ügyfelek számára ajánlott, akiknek megtakarítási célja 2040-ra vagy az azt követő néhány évre esik. A követett befektetési politika az átlagos kockázatviselési hajlandóságú ügyfelek számára ideális, akik felkészültek arra, hogy rövid és középtávon befektetéseik értéke csökkenhet.

A bemutatott hozamok tájékoztató jellegűek. A bemutatott adatok múltbeli hozamokra vonatkoznak, a befektetések jövőbeli értékére nem jelentenek garanciát. A befektetési egységek ára folyamatosan változik. Az adatok költséghorvadás utáni hozam adatok, azon befektetési egységekre értendők, melyek a mért időszak első és utolsó napján is szerepeltek a eszközalapban.

\*A befektetési információk rész a mögöttes befektetési alapok összetételének 2021.03.31-ei állapota alapján készült.

## USA Best amerikai részvény eszközalap (EUR)

<b>Benchmark:</b>	MSCI USA	
<b>Típus:</b>	USA részvények	
<b>A eszközalap indulásának napja:</b>	11.5.2015	
<b>Értékelési nap:</b>	31.7.2022	
<b>Árfolyam:</b>	1,6819 EUR/egység	
<b>Eszközalap nagysága:</b>	1 966 014	EUR
<b>Deviza:</b>	EUR	
<b>Letétkezelő:</b>	Unicredit Bank Hungary Zrt.	
<b>Kockázati besorolás:</b>	****	
<b>Hozam besorolás:</b>		

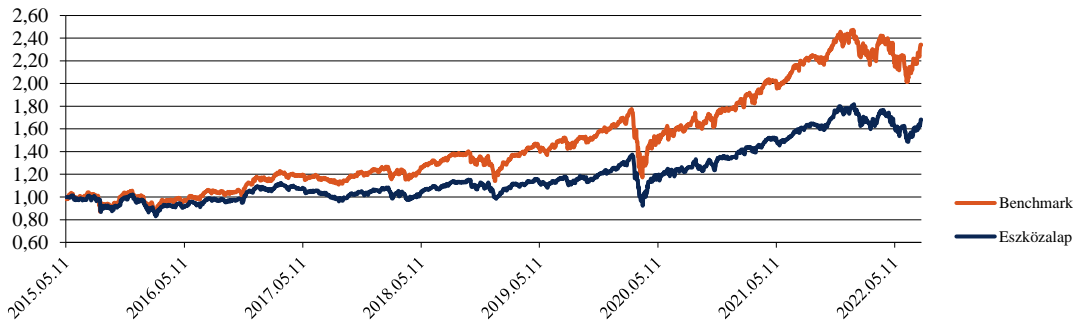
Az eszközalap célja, hogy tőke- és hozamnövekedést érjen el, oly módon, hogy eszközeinek túlnyomó részét az Egyesült Államokban bejegyzett vagy tevékenységének jelentős részét az Egyesült Államokban végző vállalatok részvényeibe fekteti.

Aktuális összetétel:

iShares North America Index Fund	19,85%
JP Morgan US Select Equity	74,91%
Likvid eszközök	5,25%

## Az eszközalap teljesítményét bemutató grafikonok:

Az eszközalap és a benchmark teljesítménye az eszközalap bevezetése óta:

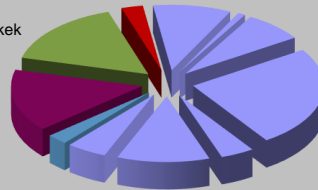


Hozamok	1 hónapos	3 hónapos	6 hónapos	9 hónapos	1 éves	3 éves	5 éves
MetLife eszközalap	9,51%	-1,36%	2,75%	-1,09%	5,15%	43,66%	66,47%
Benchmark	12,06%	3,39%	1,98%	0,40%	7,85%	56,12%	105,35%

Hozamok	2021	2020	2019	2018	2017
MetLife eszközalap	33,33%	8,70%	24,42%	-4,59%	-1,39%
Benchmark	36,06%	10,75%	33,28%	-0,25%	6,45%

### Befektetési információk:\*

■ 2,44% Nyersanyagok	■ 14,60% Konjunktúraérzékeny fogyasztási cikkek
■ 15,19% Pénzügyek	■ 2,55% Ingatlanok
■ 9,18% Kommunikációs szolgáltatások	■ 0,87% Energiaipar
■ 7,08% Iparcikkék	■ 23,55% Információtechnológia
■ 3,95% Alapvető fogyasztási cikkek	■ 10,86% Egészségügy
■ 4,72% Közművek	



A követett befektetési politika a magas kockázatviselési hajlandóságú ügyfelek számára ideális, akik felkészültek arra, hogy rövid és középtávon befektetéseik értéke csökkenhet. A gazdasági szektorok és vállalatok közötti diverzifikáció az egyedi értékpapír befektetéseknél jelentősen kisebb befektetési kockázatot eredményez.

A bemutatott hozamok tájékoztató jellegűek. A bemutatott adatok múltbeli hozamokra vonatkoznak, a befektetések jövőbeli értékére nem jelentenek garanciát. A befektetési egységek ára folyamatosan változik. Az adatok költségelvonás utáni hozamadatok, azon befektetési egységekre értendőek, melyek a mért időszak első és utolsó napján is szerepeltek a eszközalapban.

\*A befektetési információk rész a mögöttes befektetési alapok összetételének 2021.03.31-ei állapota alapján készült.

## Egyensúly globális kötvény eszközalap (EUR)



Benchmark: **€STR**

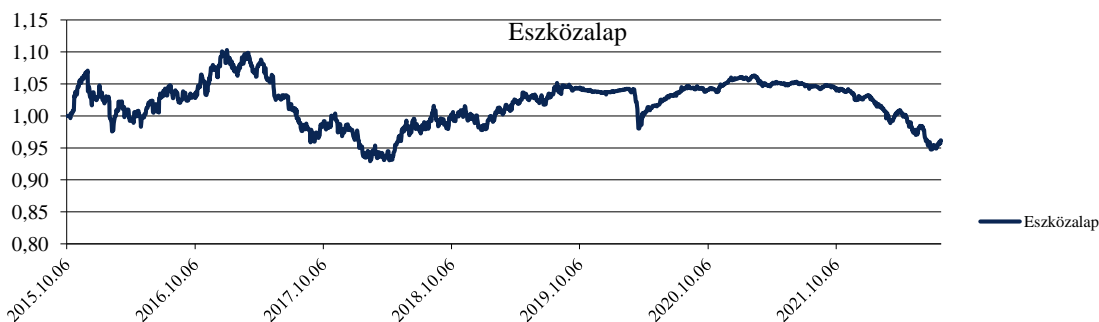
Tipus:	Globális kötvény	
A eszközalap indulásának napja:	6.10.2015	
Értékelési nap:	31.7.2022	
Árfolyam:	0,9619 EUR/egység	
Eszközalap nagysága:	1 530 281	EUR
Deviza:	HUF	
Letétkezelő:	Unicredit Bank Hungary Zrt.	
Kockázati besorolás:	**	
Hozam besorolás:		

Az eszközalap célja, hogy tőke- és hozamnövekedést érjen el, oly módon, hogy eszközeinek túlyomó részét globális kötvényekbe fekteti. Az eszközalap elsősorban fejlett és fejlődő országok államkötvényeibe és vállalati kötvényeibe fekteti eszközeit, de a teljes kötvénypiaci spektrum elérhető az alap számára. A befektetési politikából fakadóan az eszközalap globálisan a kötvénypiacokon elérhető legvonzóbb hozamlehetőséget kínáló értékpapírokba fektetheti eszközeit.

Aktuális összetétel:	JPM Global Strat Bd A perf (acc) EURH	91,68%
	Likvid eszközök	8,32%

## Az eszközalap teljesítményét bemutató grafikonok:

Az eszközalap és a benchmark teljesítménye az eszközalap bevezetése óta:




Hozamok	1 hónapos	3 hónapos	6 hónapos	9 hónapos	1 éves	3 éves	5 éves
MetLife eszközalap	0,77%	-2,81%	-5,18%	-7,31%	-8,09%	-7,64%	-2,72%
Benchmark	-0,04%	9,34%	-0,30%	-0,40%	-0,60%	-4,71%	4,79%

Hozamok	2021	2020	2019	2018	2017
MetLife eszközalap	-2,63%	2,13%	6,04%	1,10%	-10,65%
Benchmark	3,82%	-7,91%	4,08%	7,02%	-11,24%

## Befektetési információk:\*

60,33% Egyesült Államok	5,23% Ausztrália	4,75% Olaszország
3,42% Egyesült Királyság	2,19% Franciaország	1,52% Németország
1,14% Spanyolország	1,14% Mexikó	20,30% Egyéb



A követett befektetési politika az átlagnál alacsonyabb kockázatviselési hajlandóságú ügyfelek számára jelenthet ideális megoldást. A befektetési politikából fakadóan az eszközalap globálisan a kötvénypiacokon elérhető legvonzóbb hozamlehetőséget kínáló értékpapírokba fektetheti eszközeit.

A bemutatott hozamok tájékoztató jellegűek. A bemutatott adatok múltbeli hozamokra vonatkoznak, a befektetések jövőbeli értékére nem jelentenek garanciát. A befektetési egységek ára folyamatosan változik. Az adatok költséghonás utáni hozam adatok, azon befektetési egységekre értendőek, melyek a mért időszak első és utolsó napján is szerepeltek a eszközalapban.

\*A befektetési információk rész a mögöttes befektetési alapok összetételének 2021.03.31-ei állapota alapján készült.

## Aktívan menedzselte vegyes eszközalap (EUR)



Benchmark: -

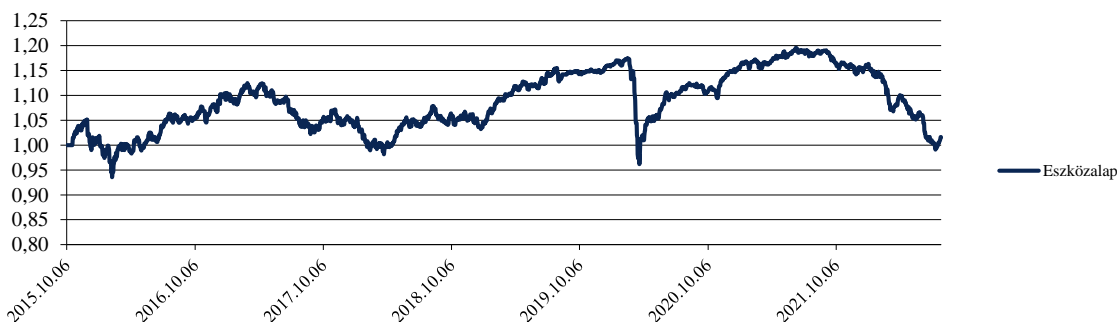
Tipus:	Globális kötvény	
A eszközalap indulásának napja:	6.10.2015	
Értékelési nap:	31.7.2022	
Árfolyam:	1,016 EUR/egység	
Eszközalap nagysága:	2 006 179	EUR
Deviza:	HUF	
Letétkezelő:	Unicredit Bank Hungary Zrt.	
Kockázati besorolás:	***	
Hozam besorolás:	■■■■■□□	

Az eszközalap célja, hogy jövedelmet, valamint közép és hosszú távon mérsékelt tőkenövekedést biztosítson. Az Aktívan menedzselte vegyes eszközalap a befektetésre ajánlott, magas hozamú és feltörekvő piaci kötvények, valamint vállalati részvények széles körébe fektet be világszerte. Az eszközalap összetétele a piaci körülményekhez alkalmazkodva folyamatosan változhat. Ha például a piacok emelkednek, akkor az alap a részvény eszközosztályokat súlyozza felül, abban az esetben pedig, ha a részvénytőkepiacok esnek, akkor a különböző kötvény eszközosztályok kerülnek felülsúlyozásra.

Aktuális összetétel:	Fidelity Glb MltAsst Inc A-Acc-EUR Hdg	92,32%
	Likvid eszközök	7,68%

## Az eszközalap teljesítményét bemutató grafikonok:

Az eszközalap és a benchmark teljesítménye az eszközalap bevezetése óta:

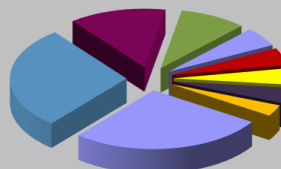


Hozamok	1 hónapos	3 hónapos	6 hónapos	9 hónapos	1 éves	3 éves	5 éves
MetLife eszközalap	0,41%	-5,65%	-10,65%	-12,52%	-13,85%	-11,50%	-2,62%

Hozamok	2021	2020	2019	2018	2017
MetLife eszközalap	0,27%	-0,21%	11,88%	-0,22%	-4,86%

## Befektetési információk:

■ 28,33% Egyesült Államok	■ 13,45% Egyesült Királyság	■ 9,30% Kína
■ 5,29% Németország	■ 4,75% Franciaország	■ 4,48% Svájc
■ 4,21% Szingapur	■ 3,12% Dél Korea	■ 27,07% Egyéb



Az Aktívan menedzselte vegyes eszközalap az átlagos kockázatviselési hajlandóságú ügyfelek számára nyújthat ideális megoldást, amely révén egy globálisan diverzifikált, azaz széles körű eszközosztályokba fektető portfóliót érhetnek el.

A bemutatott hozamok tájékoztató jellegűek. A bemutatott adatok múltbeli hozamokra vonatkoznak, a befektetések jövőbeli értékére nem jelentenek garanciát. A befektetési egységek ára folyamatosan változik. Az adatok költségelvonás utáni hozamadatok, azon befektetési egységekre értendőek, melyek a mért időszak első és utolsó napján is szerepeltek a eszközalapban.

\*A befektetési információk rész a mögöttes befektetési alapok összetételének 2021.03.31-ei állapota alapján készült.



**MetLife Europe d.a.c. Magyarországi Fióktelepe**

1138 Budapest, Népfürdő utca. 22.

Telefon: +36 1 391 1300, fax: +36 1 391 1660

email: [info@metlife.hu](mailto:info@metlife.hu)

[www.metlife.hu](http://www.metlife.hu)

*A bemutatott hozamok tájékoztató jellegűek. A bemutatott adatok múltbeli hozamokra vonatkoznak, a befektetések jövőbeli értékére nem jelentenek garanciát. A befektetési egységek ára folyamatosan változik. Az adatok költségelvonás utáni hozamadatok, azon befektetési egységekre értendők, melyek a mért időszak első és utolsó napján is szerepeltek a eszközalapban.*

