



Befektetési jelentés

MetLife Europe d.a.c. Magyarországi Fióktelepe 2021.



Alacsony kockázat: *

A kategóriába tartozó eszközalapok minimális kockázatú értékpapírokba és banki instrumentumokba fektetnek. A kategóriába tartozó eszközalapok alacsony kockázatot képviselnek, ennek megfelelően alacsony hozamvárakozásokkal rendelkeznek. A kategóriában szereplő eszközalapokba történő befektetéseket bármilyen időtávon ajánljuk.

Pénzpiaci forint eszközalap (HUF); Pénzpiaci euró eszközalap (EUR)

Átlag alatti kockázat: **

A kategóriába tartozó, jellemzően kötvény típusú eszközalapok átlag alatti kockázattal rendelkeznek. A kategóriába tartozó eszközalapok célja a csekély kockázatú befektetések választásával a befektetett tőke értékének megőrzése és reálhozam elérése. Az átlag alatti kockázatból adódóan a kategória eszközalapjai a pénzpiacinál magasabb hozamlehetőséget rejtnek. A kategóriában szereplő eszközalapokba történő befektetéseket minimum 1-2 éves időtávban ajánljuk.

Magyar kötvény eszközalap (HUF); Kárpátok fejlődő európai kötvény eszközalap (EUR)

Átlagos kockázat: ***

A kategóriába tartozó eszközalapok átlagos kockázattal rendelkeznek. A kategóriába sorolt eszközalapok célja átlagos kockázat vállalásával középtávon a kötvény típusú eszközalapokat meghaladó hozam elérése, valamint fontos szempont a kockázat diverzifikálása. A kategória eszközalapjaira jellemző a kockázat porlasztása érdekében (típusuktól függően) az egyes régiók, országok, gazdasági szektorok közötti diverzifikálás, illetve részvény és kötvénytípusú befektetések elegyítése. A kategóriában szereplő eszközalapokba történő befektetéseket minimum 3 éves időtávban ajánljuk.

Euromix vegyes (kötvény, részvény) eszközalap (HUF); Winner vegyes (kötvény, részvény) eszközalap (HUF); Profitőr kötvénytúlsúlyos vegyes eszközalap (HUF)

Magas kockázat: **** *****

A kategóriába tartozó eszközalapok magas kockázattal rendelkeznek. A kategóriába jellemzően részvény típusú eszközalapok tartoznak (előfordulhat egyéb típus is), amelyek célja a lehető legnagyobb árfolyamnyereség és/vagy osztalék elérése mellett maximalizálni az ügyfelek hozamát. A magas kockázatú eszközalapoknál elsődleges szempont (típusuktól függően) az egyes régiók, országok, gazdasági szektorok és vállalatok közötti diverzifikáció, amely jelentősen csökkenti a befektetés kockázatát, így az ügyfelek befektetéseit alacsonyabb kockázat mellett biztosíthatják a részvény piacon közép- és hosszú távon elvárt magas hozamot. A befektetésben rejlő kockázat (akár egyes alapkategórián belül is) a volatilitásból adódóan a csillagok számának emelkedésével növekszik. A magas kategóriába tartozó eszközalapok rövid távon jelentős árfolyam-ingadozást produkálhatnak, ezért az ide történő befektetéseket minimum 5-10 éves időtávban ajánljuk.

Európai ingatlan részvény eszközalap (HUF) (EUR); Globális nemzetközi részvény alapok eszközalapja (HUF); Ázsiai ingatlan részvény eszközalap (HUF) (EUR); Luxus részvény eszközalap (HUF); Magyar részvény eszközalap (HUF); Giants európai részvény eszközalap (EUR); Generation Gold nemzetközi részvény eszközalap (EUR); Holland részvény eszközalap (EUR);

Shanghai Express Kína-túlsúlyos részvény alapok eszközalapja (HUF) (EUR); Maharadzs indiai részvény alapok eszközalapja (HUF); Ázsiai részvény eszközalap (EUR); Salsa latin-amerikai részvény alapok eszközalapja (HUF) (EUR); Szputnyik kelet-európai részvény alapok eszközalapja (HUF) (EUR); Betakarítás részvény eszközalap (HUF); Kincsesbánya részvény eszközalap (HUF), Pénzügyi részvény eszközalap (HUF)

Euromix vegyes (kötvény, részvény) eszközalap (HUF)



Benchmark: DJ Euro Stoxx 50+ MAX index 50

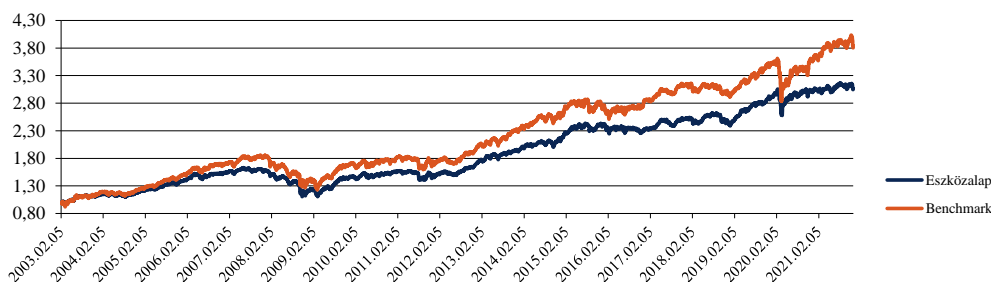
Típus:	50% Európai részvény 50% Magyar állampapír
A eszközalap indulásának napja:	2003.02.05
Értékelési nap:	2021.11.30
Árfolyam:	3,0609 HUF/egység
Eszközalap nagysága:	2 369 503 196 HUF
Deviza:	HUF
Letétkezelő:	Unicredit Bank Hungary Zrt.
Kockázati besorolás:	***
Hozam besorolás:	■ ■ ■ ■ ■ □ □ □ □ □

Az eszközalap célja egy, a részvényeken elérhető növekedési lehetőségeket magában rejtő, ugyanakkor a kötvényeken keresztül alacsonyabb kockázatot jelentő befektetési portfólióval maximálni az ügyfelek hozamát/stabilitását.

Aktuális összetétel:	Fidelity European Dynamic Growth	50,05%
	K&H Kötvény	46,22%
	Likvid eszközök	3,73%

Az eszközalap teljesítményét bemutató grafikonok:

Az eszközalap és a benchmark teljesítménye az eszközalap bevezetése óta:

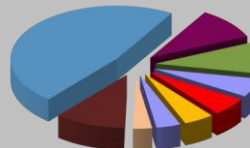


Hozamok	1 hónapos	3 hónapos	6 hónapos	9 hónapos	1 éves	3 éves	5 éves
MetLife eszközalap	-1,52%	-1,81%	1,22%	2,86%	0,79%	23,09%	33,05%
Benchmark	-3,11%	-2,29%	0,17%	4,28%	6,32%	26,01%	37,88%

Hozamok	2020	2019	2018	2017	2016	2015
MetLife eszközalap	5,35%	20,83%	-3,87%	7,05%	-3,36%	11,41%
Benchmark	3,90%	19,32%	-4,95%	7,98%	4,04%	5,48%

Befektetési információk:*

■ 47,50% Magyarország	■ 9,76% United Kingdom	■ 9,64% Germany
■ 5,68% Netherlands	■ 5,50% France	■ 4,61% Switzerland
■ 3,71% Sweden	■ 2,90% United States	■ 10,70% Egyéb



A követett befektetési politika az átlagos kockázatviselési hajlandóságú ügyfelek számára ideális. Az Euromix vegyes (kötvény, részvény) eszközalap kiegyensúlyozott befektetési politikája ötvözi a részvénybefektetések kínálta magas növekedési lehetőséget a kötvény befektetések nyújtotta stabilitással.

A bemutatott hozamok tájékoztató jellegűek. A bemutatott adatok múltbeli hozamokra vonatkoznak, a befektetések jövőbeli értékére nem jelentenek garanciát. A befektetési egységek ára folyamatosan változik. Az adatok költségelvonás utáni hozamadatok, azon befektetési egységekre értendők, melyek a mért időszak első és utolsó napján is szerepeltek a eszközalapban.

*A befektetési információk rész a mögöttes befektetési alapok összetételének 2021.03.31-ei állapota alapján készült.

Globális ingatlan részvény eszközalap (HUF)



Benchmark: FTSE EPRA Nareit Developed NR Index

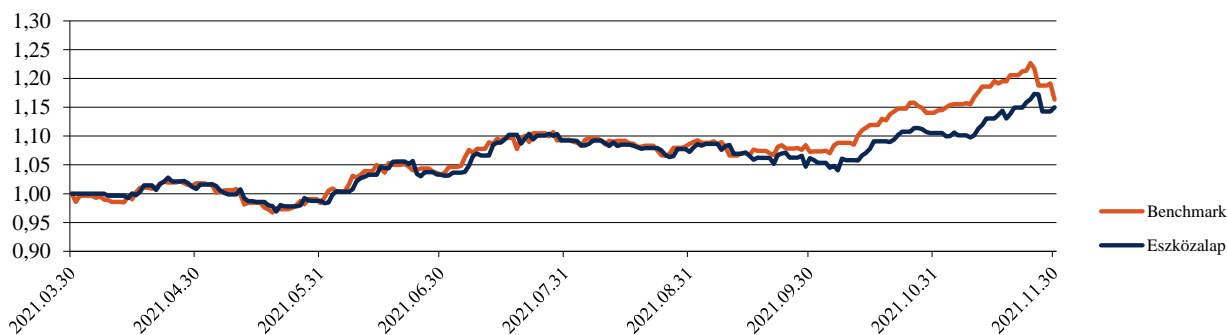
Típus:	Ingatlan befektetési jegy	
A eszközalap indulásának napja:	2021.03.30	
Értékelési nap:	2021.11.30	
Árfolyam:	0,6921 HUF/egység	
Eszközalap nagysága:	1 256 640 248	HUF
Deviza:	HUF	
Letétkezelő:	Unicredit Bank Hungary Zrt.	
Kockázati besorolás:	****	
Hozam besorolás:	■■■■■□□	

Az eszközalap célja, hogy közép- és hosszútávon tőkenövekedést érjen el, azáltal, hogy eszközeinek túlnyomó részét az ingatlan piacon tevékenykedő vállalatok részvényeibe fekteti globálisan.

Aktuális összetétel: Fidelity Funds - Global Property Fund A-Acc-EUR 97,20%
Likvid eszközök 2,80%

Az eszközalap teljesítményét bemutató grafikonok:

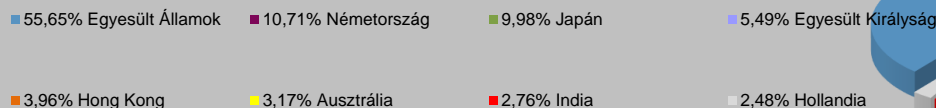
Az eszközalap és a benchmark teljesítménye az eszközalap bevezetése óta:



Hozamok	1 hónapos	3 hónapos	6 hónapos	9 hónapos	1 éves	3 éves	5 éves
MetLife eszközalap	3,99%	7,21%	16,41%	-	-	-	-
Benchmark	2,02%	7,08%	18,23%	-	-	-	-

Hozamok	2020	2019	2018	2017	2016	2015
MetLife eszközalap	-	-	-	-	-	-
Benchmark	-	-	-	-	-	-

Befektetési információk:*



A követett befektetési politika a magas kockázatviselési hajlandóságu ügyfelek számára ideális, akik felkészültek arra, hogy rövid és középtávon befektetéseik értéke csökkenhet. Az országok és vállalatok közötti diverzifikáció az egyedi értékpapír befektetéseknél jelentősen kisebb befektetési kockázatot eredményez.

*A bemutatott hozamok tájékoztató jellegűek. A bemutatott adatok múltbeli hozamokra vonatkoznak, a befektetések jövőbeli értékére nem jelentenek garanciát. A befektetési egységek ára folyamatosan változik. Az adatok költségelvonás utáni hozam adatok, azon befektetési egységekre értendők, melyek a mért időszak első és utolsó napján is szerepeltek a eszközalapban. *A befektetési információk rész a mögöttes befektetési alapok összetételének 2021.03.31-ei állapota alapján készült.*

Globális nemzetközi részvény alapok eszközalapja (HUF)



Benchmark: MSCI World

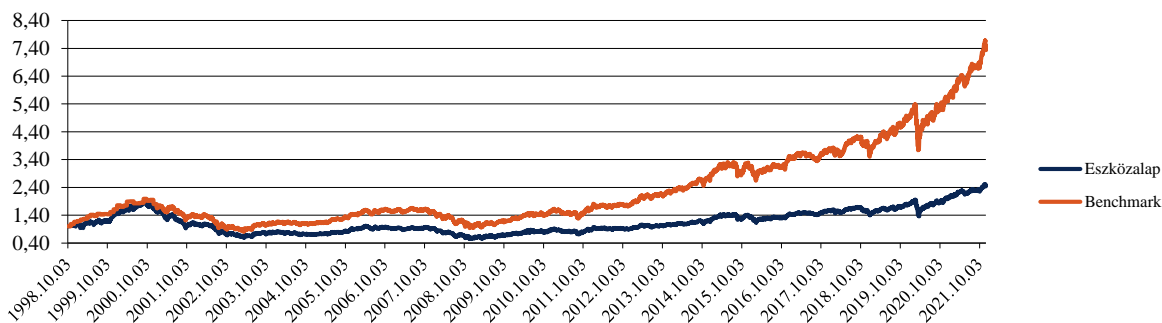
Típus:	Nemzetközi részvény
A eszközalap indulásának napja:	1998.10.03
Értékelési nap:	2021.11.30
Árfolyam:	2,4603 HUF/egység
Eszközalap nagysága:	3 818 157 434 HUF
Deviza:	HUF
Letétkezelő:	Unicredit Bank Hungary Zrt.
Kockázati besorolás:	****
Hozam besorolás:	■■■■■

Az eszközalap célja hogy közép- és hosszú távon tőkenövekedést érjen el azáltal, hogy eszközeinek túlnyomó részét globális vállalatok részvényeibe fektetik.

Aktuális összetétel:	Fidelity World	64,33%
	Allianz Best Styles Global Equity	32,59%
	Likvid eszközök	3,08%

Az eszközalap teljesítményét bemutató grafikonok:

Az eszközalap és a benchmark teljesítménye az eszközalap bevezetése óta:

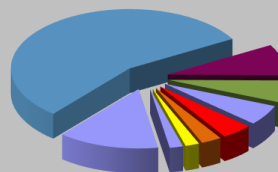


Hozamok	1 hónapos	3 hónapos	6 hónapos	9 hónapos	1 éves	3 éves	5 éves
MetLife eszközalap	3,10%	6,97%	12,86%	16,60%	21,00%	56,39%	77,05%
Benchmark	2,07%	8,68%	19,84%	25,07%	31,65%	81,17%	117,42%

Hozamok	2020	2019	2018	2017	2016	2015
MetLife eszközalap	14,86%	26,72%	-7,98%	8,61%	6,20%	6,84%
Benchmark	16,61%	34,04%	-0,83%	7,98%	8,22%	10,51%

Befektetési információk:*

■ 55,62% Egyesült Államok	■ 8,42% Japán	■ 5,95% Egyesült Királyság
■ 5,53% Németország	■ 4,22% Hollandia	■ 2,78% Franciaország
■ 1,89% Spanyolország	■ 1,83% Dánia	■ 13,76% Egyéb



A követett befektetési politika a magas kockázatviselési hajlandóságú ügyfelek számára ideális, akik felkészültek arra, hogy rövid és középtávon befektetéseik értéke csökkenhet. Az országok és gazdasági szektorok közötti diverzifikáció az egyedi értékpapír befektetéseknél jelentősen kisebb befektetési kockázatot eredményez.

A bemutatott hozamok tájékoztató jellegűek. A bemutatott adatok múltbeli hozamokra vonatkoznak, a befektetések jövőbeli értékére nem jelentenek garanciát. A befektetési egységek ára folyamatosan változik. Az adatok költségelvonás utáni hozam adatok, azon befektetési egységekre értendők, melyek a mért időszak első és utolsó napján is szerepeltek az eszközalapban.

*A befektetési információk rész a mögöttes befektetési alapok összetételének 2021.03.31-ei állapota alapján készült.

Generation Gold nemzetközi részvény eszközalap (HUF)



Benchmark: MSCI World

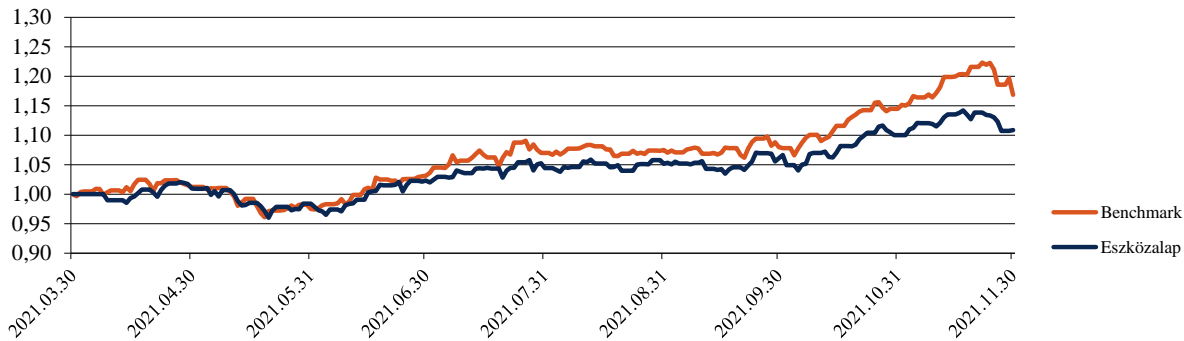
Típus:	Nemzetközi részvény	
A eszközalap indulásának napja:	2021.03.30	
Értékelési nap:	2021.11.30	
Árfolyam:	0,7278 HUF/egység	
Eszközalap nagysága:	578 139 403	HUF
Deviza:	HUF	
Letétkezelő:	Unicredit Bank Hungary Zrt.	
Kockázati besorolás:	****	
Hozam besorolás:		

Az eszközalap célja, hogy tőke- és hozamnövekedést érjen el azáltal, hogy eszközeinek túlnyomó részét olyan vállalatok részvényeibe fekteti, amelyek elsősorban a fejlett világra jellemző, növekvő idősödő korosztály által támasztott keresletet igyekeznek kielégíteni..

Aktuális összetétel:	Fidelity Global Demographic	25,11%
	Fidelity Global Financial Services	25,81%
	JPM Global Healthcare	45,76%
	Likvid eszközök	3,31%

Az eszközalap teljesítményét bemutató grafikonok:

Az eszközalap és a benchmark teljesítménye az eszközalap bevezetése óta:

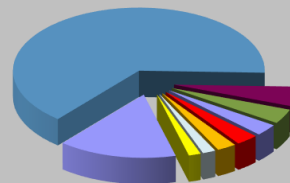


Hozamok	1 hónapos	3 hónapos	6 hónapos	9 hónapos	1 éves	3 éves	5 éves
MetLife eszközalap	0,80%	5,46%	12,69%	-	-	-	-
Benchmark	2,07%	8,68%	19,84%	-	-	-	-

Hozamok	2020	2019	2018	2017	2016	2015
MetLife eszközalap	-	-	-	-	-	-
Benchmark	-	-	-	-	-	-

Befektetési információk:*

- 64,40% Egyesült Államok
- 5,07% Svájc
- 3,76% Egyesült Királyság
- 2,98% Franciaország
- 2,88% Japán
- 2,47% Kína
- 1,68% Dánia
- 1,56% India
- 15,21% Egyéb



A követett befektetési politika a magas kockázatviselési hajlandóságú ügyfelek számára ideális, akik felkészültek arra, hogy rövid és középtávon befektetéseik értéke csökkenhet. Az országok és gazdasági szektorok közötti diverzifikáció az egyedi értékpapír befektetéseknél jelentősen kisebb befektetési kockázatot eredményez

A bemutatott hozamok tájékoztató jellegűek. A bemutatott adatok múltbeli hozamokra vonatkoznak, a befektetések jövőbeli értékére nem jelentenek garanciát. A befektetési egységek ára folyamatosan változik. Az adatok költségelvonás utáni hozamadatok, azon befektetési egységekre értendők, melyek a mért időszak első és utolsó napján is szerepeltek a eszközalapban.

*A befektetési információk rész a mögöttes befektetési alapok összetételének 2021.03.31-ei állapota alapján készült.

Magyar részvény eszközalap (HUF)



Benchmark:

BUX index

Típus:	Magyar részvény
A eszközalap indulásának napja:	1998.04.09
Értékelési nap:	2021.11.30
Árfolyam:	7,0441 HUF/egység
Eszközalap nagysága:	1 219 476 100 HUF
Deviza:	HUF
Letétkezelő:	Unicredit Bank Hungary Zrt.
Kockázati besorolás:	****
Hozam besorolás:	■ ■ ■ ■ ■ □ □

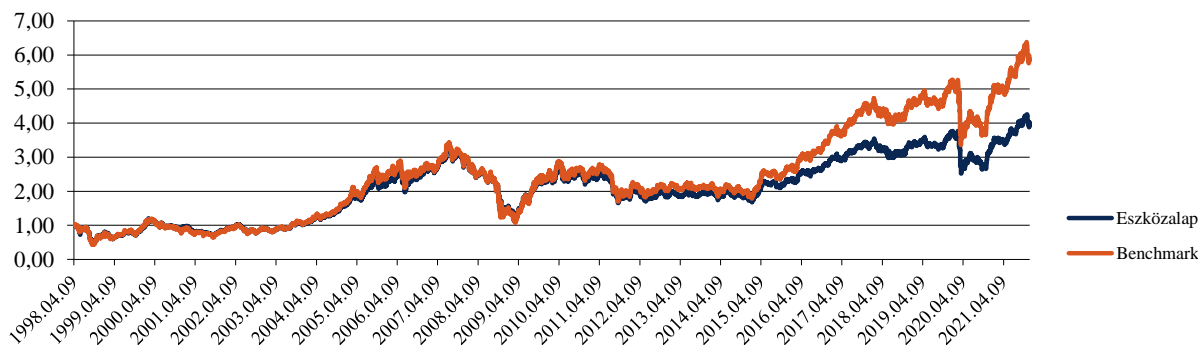
Az eszközalap célja, hogy közép- és hosszú távon tőkenövekedést érjen el azért, hogy eszközeinek túlnyomó részét Magyarországon bejegyzett vállalatok részvényeibe fekteti.

Aktuális összetétel:

MetLife Magyar Részvény Indexkövető	97,75%
Likvid eszközök	2,25%

Az eszközalap bemutató grafikonok:

Az eszközalap és a benchmark teljesítménye az eszközalap bevezetése óta:

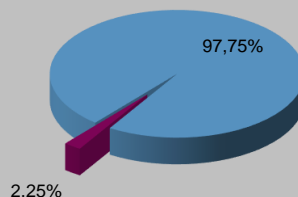


Hozamok	1 hónapos	3 hónapos	6 hónapos	9 hónapos	1 éves	3 éves	5 éves
MetLife eszközalap	-4,85%	-0,98%	8,44%	11,63%	23,36%	17,07%	41,53%
Benchmark	-5,04%	-0,97%	10,98%	17,53%	32,70%	28,31%	71,47%

Hozamok	2020	2019	2018	2017	2016	2015
MetLife eszközalap	-10,71%	13,86%	-2,43%	15,16%	24,38%	33,34%
Benchmark	-8,76%	17,74%	-0,61%	23,04%	33,79%	43,81%

Befektetési információk:

- MetLife Magyar Részvény Indexkövető
- Likvid eszközök



A követett befektetési politika a magas kockázatviselési hajlandóságú ügyfelek számára ideális, akik felkészültek arra, hogy rövid és középtávon befektetések értéke csökkenhet.

A bemutatott hozamok tájékoztató jellegűek. A bemutatott adatok múltbeli hozamokra vonatkoznak, a befektetések jövőbeli értékére nem jelentenek garanciát. A befektetési egységek ára folyamatosan változik. Az adatok költségelvonás utáni hozam adatok, azon befektetési egységekre értendők, melyek a mért időszak első és utolsó napján is szerepeltek a eszközalapban.

Magyar kötvény eszközalap (HUF)



Benchmark: MAX Index

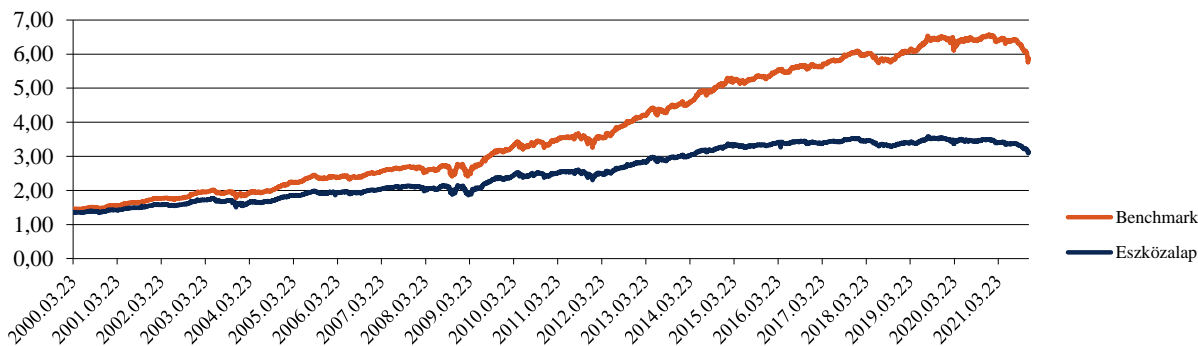
Típus:	Hosszú lejáratú magyar kötvény
A eszközalap indulásának napja:	1998.04.07
Értékelési nap:	2021.11.30
Árfolyam:	3,7213 HUF/egység
Eszközalap nagysága:	4 336 465 965 HUF
Deviza:	HUF
Letétkezelő:	Unicredit Bank Hungary Zrt.
Kockázati besorolás:	**
Hozam besorolás:	■ ■ ■ □ □ □ □ □

Az eszközalap célja tőkenövekedés elérése azáltal, hogy eszközeinek túlnyomó részét magyar állampapírokba, a Magyar Nemzeti Bank által kibocsátott kötvényekbe, valamint magyar vállalati és önkormányzati kötvényekbe és jelzáloglevelekbe fekteti. A befektetési politika a magyar kötvénypiacon vásárolható állampapírok eltérő kamatlábszerkezetében rejlő lehetőségek, valamint a jelzáloglevelek és vállalati kötvények hozamfelárának kihasználásával törekszik előnyös hozam elérésére.

Aktuális összetétel: K&H Kötvény 98,37%
Likvid eszközök 1,63%

Az eszközalap teljesítményét bemutató grafikonok:

Az eszközalap és a benchmark teljesítménye az eszközalap bevezetése óta:



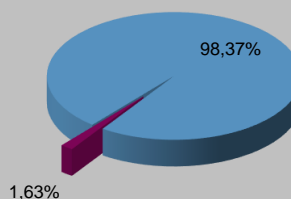
Hozamok	1 hónapos	3 hónapos	6 hónapos	9 hónapos	1 éves	3 éves	5 éves
MetLife eszközalap	-2,79%	-6,26%	-6,99%	-7,60%	-10,21%	-6,52%	-7,70%
Benchmark	-3,45%	-7,74%	-8,00%	-8,26%	-9,99%	-1,62%	4,31%

Hozamok	2020	2019	2018	2017	2016	2015
MetLife eszközalap	-0,74%	4,75%	-4,35%	2,66%	2,81%	1,61%
Benchmark	1,41%	7,74%	-0,95%	6,41%	6,73%	4,48%

Befektetési információk:

■ K&H Kötvény

■ Likvid eszközök



A követett befektetési politika a kockázatkerülő ügyfelek számára ideális. Az eszközalap a rövid és hosszú lejáratú értékpapírok optimális arányának kialakításával törekszik a minél kedvezőbb hozam elérésére.

A bemutatott hozamok tájékoztató jellegűek. A bemutatott adatok múltbeli hozamokra vonatkoznak, a befektetések jövőbeli értékére nem jelentenek garanciát. A befektetési egységek ára folyamatosan változik. Az adatok költségelvonás utáni hozamadatok, azon befektetési egységekre értendők, melyek a mért időszak első és utolsó napján is szerepeltek a eszközalapban.

Hosszú futamidejű magyar kötvény eszközalap (HUF)



Benchmark: MAX Index

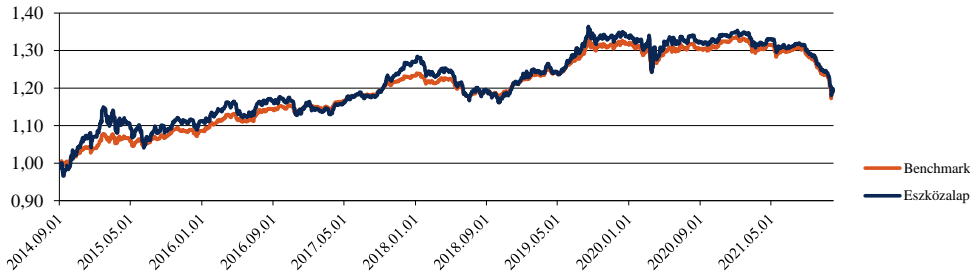
Típus:	Hosszú lejáratú magyar kötvény
A eszközalap indulásának napja:	2014.09.01
Értékelési nap:	2021.11.30
Árfolyam:	1,1933 HUF/egység
Eszközalap nagysága:	570 509 115 HUF
Deviza:	HUF
Letétkezelő:	Unicredit Bank Hungary Zrt.
Kockázati besorolás:	**
Hozam besorolás:	■ ■ ■ ■ ■

Az eszközalap hosszú lejáratú értékpapírok optimális arányának kialakításával törekszik a minél kedvezőbb hozam elérésére. A befektetési politika a magyar kötvénypiacon vásárolható állampapírok eltérő kamatlábszerkezetében rejlő lehetőségek kihasználásával törekszik előnyös hozam elérésére, így biztosítva az elvárt reálhozamot.

Aktuális összetétel:	MAK 2027/A	3,83%
	MAK 2023/A	13,01%
	MAK 2025/B	13,37%
	MAK 2028/A	21,11%
	MAK 2031/A	13,92%
	MAK 2020/C	12,12%
	MAK 2022/B	0,51%
	MAK 2030/A	13,79%
	MAK 2023/C	8,36%
	Likvid eszközök	-0,03%

Az eszközalap teljesítményét bemutató grafikonok:

Az eszközalap és a benchmark teljesítménye az eszközalap bevezetése óta:

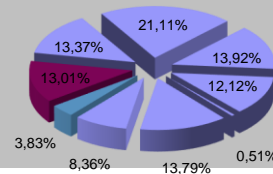


Hozamok	1 hónapos	3 hónapos	6 hónapos	9 hónapos	1 éves	3 éves	5 éves
MetLife eszközalap	-3,98%	-8,25%	-8,74%	-9,35%	-10,95%	-1,11%	-
Benchmark	-3,45%	-7,74%	-8,00%	-8,26%	-9,99%	-1,62%	-

Hozamok	2020	2019	2018	2017	2016
MetLife eszközalap	1,14%	8,74%	-3,48%	9,35%	4,65%
Benchmark	1,41%	7,74%	-0,95%	6,41%	6,73%

Befektetési információk:

- MAK 2027/A
- MAK 2023/A
- MAK 2025/B
- MAK 2028/A
- MAK 2031/A
- MAK 2020/C
- MAK 2022/B
- MAK 2030/A
- MAK 2023/C



A követett befektetési politika az átlag alatti kockázatviselési hajlandóságú ügyfelek számára ideális. Az eszközalap a közép- és hosszú távú értékpapírok optimális arányának kialakításával törekszik a minél kedvezőbb hozam elérésére.

A bemutatott hozamok tájékoztató jellegűek. A bemutatott adatok múltbeli hozamokra vonatkoznak, a befektetések jövőbeli értékére nem jelentenek garanciát. A befektetési egységek ára folyamatosan változik. Az adatok költségelvonás utáni hozamadatok, azon befektetési egységekre értendők, melyek a mért időszak első és utolsó napján is szerepeltek a eszközalapban.

Maharadzsza indiai részvény alapok eszközalapja (HUF)



Benchmark: MSCI INDIA

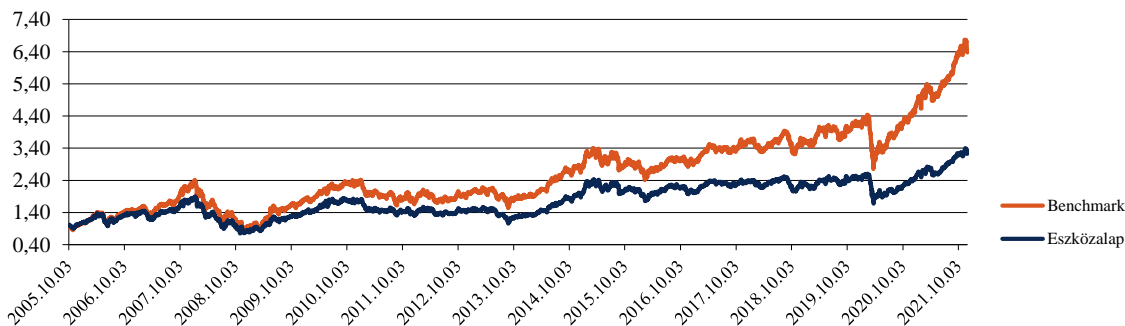
Típus:	Indiai Részvények
A eszközalap indulásának napja:	2005.10.01
Értékelési nap:	2021.11.30
Árfolyam:	3,2406 HUF/egység
Eszközalap nagysága:	4 515 514 971 HUF
Deviza:	HUF
Letétkezelő:	Unicredit Bank Hungary Zrt.
Kockázati besorolás:	*****
Hozam besorolás:	■■■■■□

Az eszközalap célja, hogy közép- és hosszú távon tőkenövekedést érjen el azáltal, hogy eszközeinek túlnyomó részét Indiában bejegyzett vagy tevékenységét túlnyomórészt Indiában végző vállalatok részvényeibe fekteti.

Aktuális összetétel:	Aberdeen Global Indian Equity	47,67%
	Fidelity Funds - India Focus Fund	47,77%
	Likvid eszközök	4,56%

Az eszközalap teljesítményét bemutató grafikonok:

Az eszközalap és a benchmark teljesítménye az eszközalap bevezetése óta:

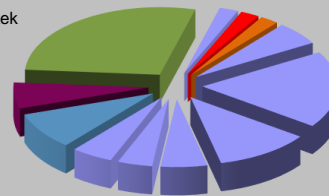


Hozamok	1 hónapos	3 hónapos	6 hónapos	9 hónapos	1 éves	3 éves	5 éves
MetLife eszközalap	2,66%	5,84%	21,53%	24,40%	34,17%	38,70%	57,90%
Benchmark	1,19%	6,18%	22,86%	28,71%	44,96%	71,35%	113,71%

Hozamok	2020	2019	2018	2017	2016	2015
MetLife eszközalap	3,83%	7,52%	-3,02%	16,08%	-2,70%	4,63%
Benchmark	16,26%	12,94%	0,70%	22,41%	-0,78%	4,65%

Befektetési információk:*

8,85% Nyersanyagok	6,23% Konjunktúraérzékeny fogyasztási cikkek
28,05% Pénzügyek	2,26% Ingatlanok
2,24% Kommunikációs szolgáltatások	2,22% Energiaipar
5,62% Iparcikkek	18,34% Informatéchnológia
11,45% Alapvető fogyasztási cikkek	5,58% Egészségügy
4,17% Közművek	5,00% Egyéb



A követett befektetési politika a magas kockázatviselési hajlandóságú ügyfelek számára ideális, akik felkészültek arra, hogy rövid és középtávon befektetéseik értéke csökkenhet. A gazdasági szektorok és vállalatok közötti diverzifikáció az egyedi értékpapír befektetéseknél jelentősen kisebb befektetési kockázatot eredményez.

A bemutatott hozamok tájékoztató jellegűek. A bemutatott adatok múltbeli hozamokra vonatkoznak, a befektetések jövőbeli értékére nem jelentenek garanciát. A befektetési egységek ára folyamatosan változik. Az adatok költségelvonás utáni hozamadatok, azon befektetési egységekre értendőek, melyek a mért időszak első és utolsó napján is szerepeltek a eszközalapban.

*A befektetési információk rész a mögöttes befektetési alapok összetételének 2021.03.31-ei állapota alapján készült.

Shanghai Express Kína túlsúlyos részvény alapok eszközalapja (HUF)



Benchmark: MSCI CHINA

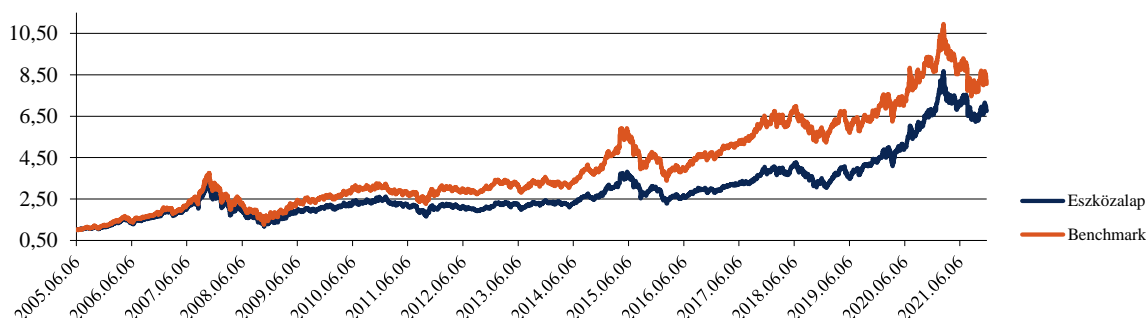
Típus:	Ázsiai Részvények
A eszközalap indulásának napja:	2005.06.06
Értékelési nap:	2021.11.30
Árfolyam:	6,709 HUF/egység
Eszközalap nagysága:	9 377 888 532 HUF
Deviza:	HUF
Letétkezelő:	Unicredit Bank Hungary Zrt.
Kockázati besorolás:	*****
Hozam besorolás:	■■■■■□

Az eszközalap célja, hogy közép- és hosszú távon tökenövekedést érjen el azáltal, hogy eszközeinek túlnyomó részét Kínában bejegyzett vagy tevékenységét túlnyomórészt Kínában végző vállalatok részvényeibe fekteti.

Aktuális összetétel:	JPM China	48,80%
	JPM Greater China A	49,16%
	Likvid eszközök	2,04%

Az eszközalap teljesítményét bemutató grafikonok:

Az eszközalap és a benchmark teljesítménye az eszközalap bevezetése óta:

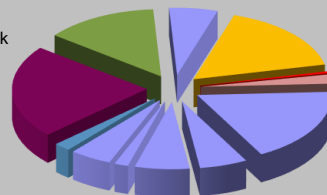


Hozamok	1 hónapos	3 hónapos	6 hónapos	9 hónapos	1 éves	3 éves	5 éves
MetLife eszközalap	0,85%	5,00%	-4,84%	-10,53%	-0,63%	101,28%	125,77%
Benchmark	-1,88%	1,08%	-9,22%	-17,30%	-10,20%	37,70%	70,28%

Hozamok	2020	2019	2018	2017	2016	2015
MetLife eszközalap	55,72%	45,67%	-18,52%	33,98%	-2,13%	1,45%
Benchmark	30,29%	29,61%	-11,87%	35,92%	1,57%	2,76%

Befektetési információk:*

■ 2,00% Nyersanyagok	■ 22,37% Konjunktúraérzékeny fogyasztási cikkek
■ 13,57% Pénzügyek	■ 5,83% Ingatlanok
■ 16,60% Kommunikációs szolgáltatások	■ 0,48% Energiaipar
■ 2,28% Iparcikkek	■ 17,87% Informatika
■ 5,76% Alapvető fogyasztási cikkek	■ 6,56% Egészségügy
■ 1,66% Közművek	■ 5,01% Egyéb



A követett befektetési politika a magas kockázatviselési hajlandóságú ügyfelek számára ideális, akik felkészültek arra, hogy rövid és középtávon befektetéseik értéke csökkenhet. A gazdasági szektorok és vállalatok közötti diverzifikáció az egyedi értékpapír befektetéseknél jelentősen kisebb befektetési kockázatot eredményez.

A bemutatott hozamok tájékoztató jellegűek. A bemutatott adatok múltbeli hozamokra vonatkoznak, a befektetések jövőbeli értékére nem jelentenek garanciát. A befektetési egységek ára folyamatosan változik. Az adatok költségelvonás utáni hozamadatok, azon befektetési egységekre értendők, melyek a mért időszak első és utolsó napján is szerepeltek a eszközalapban.

*A befektetési információk rész a mögöttes befektetési alapok összetételének 2021.03.31-ei állapota alapján készült.

Kincsesbánya részvény eszközalap (HUF)



Benchmark: MSCI Commodity Producers

Típus:	Nyersanyagkapcsolt részvények	
A eszközalap indulásának napja:	2008.07.14	
Értékelési nap:	2021.11.30	
Árfolyam:	1,297 HUF/egység	
Eszközalap nagysága:	1 534 084 607	HUF
Deviza:	HUF	
Letétkezelő:	Unicredit Bank Hungary Zrt.	
Kockázati besorolás:	*****	
Hozam besorolás:	■■■■■□	

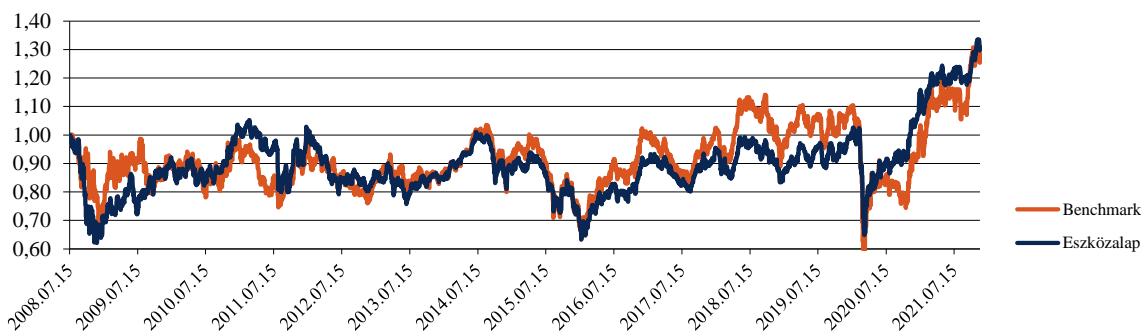
Az eszközalap célja a nyersanyagok árfolyamának erőteljes gazdasági növekedéséből eredő lehetőségek kihasználásával és a lehető legnagyobb árfolyam-nyereség mellett maximalizálni az ügyfelek hozamát.

Aktuális összetétel:

Aberdeen Global World Resource Fund	95,32%
Likvid eszközök	4,68%

Az eszközalap teljesítményét bemutató grafikonok:

Az eszközalap és a benchmark teljesítménye az eszközalap bevezetése óta:

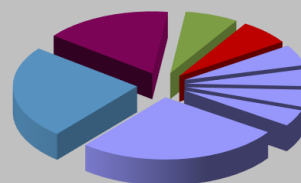


Hozamok	1 hónapos	3 hónapos	6 hónapos	9 hónapos	1 éves	3 éves	5 éves
MetLife eszközalap	2,36%	7,98%	9,65%	13,58%	23,65%	44,45%	50,08%
Benchmark	-0,51%	14,72%	13,05%	17,96%	43,32%	24,49%	29,35%

Hozamok	2020	2019	2018	2017	2016	2015
MetLife eszközalap	7,77%	18,32%	-8,62%	2,36%	20,80%	-16,55%
Benchmark	-14,58%	17,21%	-6,46%	-0,76%	31,40%	-17,08%

Befektetési információk:*

- 24,31% Egyesült Államok
- 6,96% Kanada
- 5,42% Franciaország
- 4,53% Japán
- 26,63% Egyéb
- 16,58% Egyesült Királyság
- 6,73% Hollandia
- 4,54% Brazília
- 4,29% Olaszország



A követett befektetési politika a magas kockázatviselési hajlandóságú ügyfelek számára ideális, akik felkészültek arra, hogy rövid és középtávon befektetéseik értéke csökkenhet. Az országok és vállalatok közötti diverzifikáció az egyedi értékpapír befektetéseknél jelentősen kisebb befektetési kockázatot eredményez.

A bemutatott hozamok tájékoztató jellegűek. A bemutatott adatok múltbeli hozamokra vonatkoznak, a befektetések jövőbeli értékére nem jelentenek garanciát. A befektetési egységek ára folyamatosan változik. Az adatok költségelvonás utáni hozam adatok, azon befektetési egységekre értendőek, melyek a mért időszak első és utolsó napján is szerepeltek az eszközalapban.

*A befektetési információk rész a mögöttes befektetési alapok összetételének 2021.03.31-ei állapota alapján készült.

Salsa latin-amerikai részvény alapok eszközalapja (HUF)



Benchmark: MSCI EM Latin America

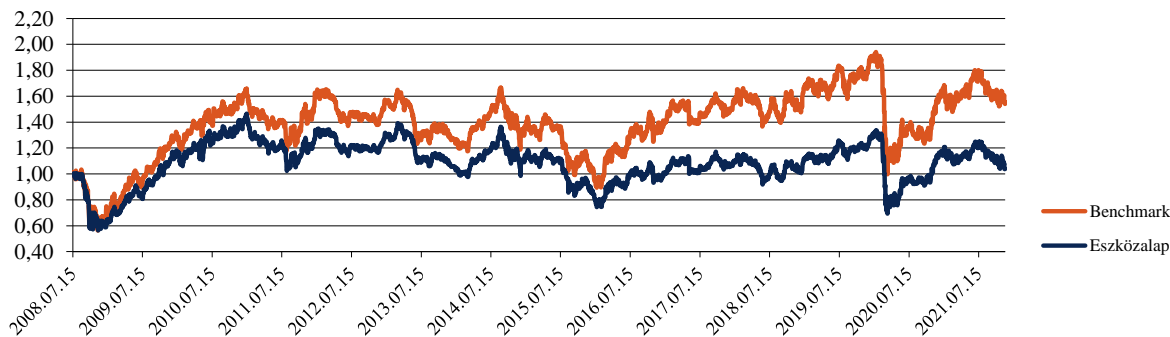
Típus:	Latin-amerikai részvények
A eszközalap indulásának napja:	2008.07.14
Értékelési nap:	2021.11.30
Árfolyam:	1,0399 HUF/egység
Eszközalap nagysága:	813 649 143 HUF
Deviza:	HUF
Letétkezelő:	Unicredit Bank Hungary Zrt.
Kockázati besorolás:	*****
Hozam besorolás:	■■■■■

Az eszközalap célja, hogy tőke- és hozamnövekedést érjen el, oly módon, hogy eszközeinek túlnyomó részét Latin Amerika országában bejegyzett vagy tevékenységének jelentős részét Latin Amerikában végző vállalatok részvényeibe fekteti.

Aktuális összetétel:	Fidelity Latin America	47,57%
	JP Morgan Latin America	50,03%
	Likvid eszközök	2,40%

Az eszközalap teljesítményét bemutató grafikonok:

Az eszközalap és a benchmark teljesítménye az eszközalap bevezetése óta:

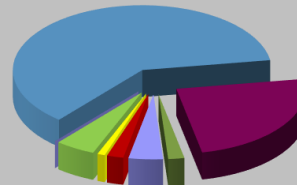


Hozamok	1 hónapos	3 hónapos	6 hónapos	9 hónapos	1 éves	3 éves	5 éves
MetLife eszközalap	-0,81%	-11,48%	-9,24%	-4,20%	-5,99%	-1,53%	6,00%
Benchmark	1,25%	-9,64%	-6,51%	4,21%	4,95%	-1,18%	12,61%

Hozamok	2020	2019	2018	2017	2016	2015
MetLife eszközalap	-8,13%	25,07%	-3,50%	8,43%	15,28%	-23,83%
Benchmark	-13,27%	23,32%	1,49%	9,17%	31,91%	-23,12%

Befektetési információk:*

61,44% Brazília	24,25% Mexikó	2,01% Kanada
4,28% Egyesült Államok	2,06% Peru	0,95% Chile
5,00% Egyéb		



A követett befektetési politika a magas kockázatviselési hajlandóságú ügyfelek számára ideális, akik felkészültek arra, hogy rövid és középtávon befektetéseik értéke csökkenhet. Az országok és gazdasági szektorok közötti diverzifikáció az egyedi értékpapír befektetéseknél jelentősen kisebb befektetési kockázatot eredményez

A bemutatott hozamok tájékoztató jellegűek. A bemutatott adatok múltbeli hozamokra vonatkoznak, a befektetések jövőbeli értékére nem jelentenek garanciát. A befektetési egységek ára folyamatosan változik. Az adatok költségelvonás utáni hozam adatok, azon befektetési egységekre értendőek, melyek a mért időszak első és utolsó napján is szerepeltek a eszközalapban.

*A befektetési információk rész a mögöttes befektetési alapok összetételének 2021.03.31-ei állapota alapján készült.

Szputnyik kelet-európai részvény alapok eszközalapja (HUF)



Benchmark: MSCI EM East Europe

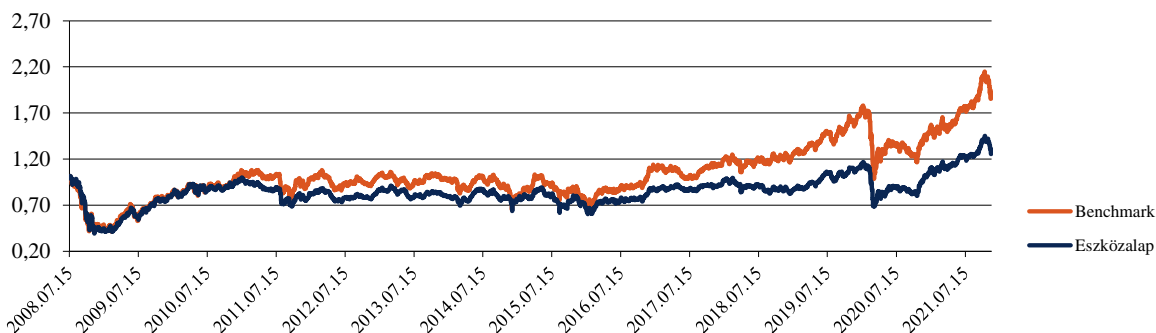
Típus:	Kelet-európai részvények
A eszközalap indulásának napja:	2008.07.14
Értékelési nap:	2021.11.30
Árfolyam:	1,2871 HUF/egység
Eszközalap nagysága:	1 506 383 571 HUF
Deviza:	HUF
Letétkezelő:	Unicredit Bank Hungary Zrt.
Kockázati besorolás:	*****
Hozam besorolás:	■■■■■□

Az eszközalap célja, hogy tőke- és hozamnövekedést érjen el, oly módon, hogy eszközeinek túlnyomó részét Kelet Európa országaiban bejegyzett vagy tevékenységének jelentős részét Kelet Európában végző vállalatok részvényeibe fekteti.

Aktuális összetétel:	BlackRock Emerging Europe	96,71%
	Likvid eszközök	3,29%

Az eszközalap teljesítményét bemutató grafikonok:

Az eszközalap és a benchmark teljesítménye az eszközalap bevezetése óta:

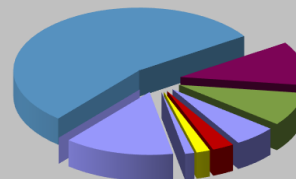


Hozamok	1 hónapos	3 hónapos	6 hónapos	9 hónapos	1 éves	3 éves	5 éves
MetLife eszközalap	-7,49%	3,86%	11,56%	20,88%	32,39%	45,04%	59,90%
Benchmark	-6,73%	5,94%	17,51%	29,66%	40,90%	55,33%	92,20%

Hozamok	2020	2019	2018	2017	2016	2015
MetLife eszközalap	-5,68%	34,10%	-10,19%	5,46%	21,84%	-1,83%
Benchmark	-11,43%	41,22%	3,89%	3,40%	38,71%	6,26%

Befektetési információk:*

■ 54,67% Oroszország	■ 11,31% Görögország	■ 8,66% Lengyelország
■ 5,46% Magyarország	■ 2,80% Egyesült Királyság	■ 1,77% Portugália
■ 1,22% Csehország	■ 14,11% Egyéb	



A követett befektetési politika a magas kockázatviselési hajlandóságú ügyfelek számára ideális, akik felkészültek arra, hogy rövid és középtávon befektetéseik értéke csökkenhet. Az országok és gazdasági szektorok közötti diverzifikáció az egyedi értékpapír befektetéseknél jelentősen kisebb befektetési kockázatot eredményez.

A bemutatott hozamok tájékoztató jellegűek. A bemutatott adatok múltbeli hozamokra vonatkoznak, a befektetések jövőbeli értékére nem jelentenek garanciát. A befektetési egységek ára folyamatosan változik. Az adatok költségelvonás utáni hozam adatok, azon befektetési egységekre értendőek, melyek a mért időszak első és utolsó napján is szerepeltek a eszközalapban.

*A befektetési információk rész a mögöttes befektetési alapok összetételének 2021.03.31-ei állapota alapján készült.

Pénzügyi részvény eszközalap (HUF)



Benchmark: SCI World/Financials Net Return Inc

Típus:	Külföldi értékpapírok
A eszközalap indulásának napja:	2009.09.07
Értékelési nap:	2021.11.30
Árfolyam:	3,1572 HUF/egység
Eszközalap nagysága:	1 208 964 061 HUF
Deviza:	HUF
Letétkezelő:	Unicredit Bank Hungary Zrt.
Kockázati besorolás:	*****
Hozam besorolás:	■■■■■□

Az eszközalap célja a pénzügyi szektor növekedéséből eredő lehetőségek kihasználásával hosszú távon maximalizálni az ügyfelek hozamát.

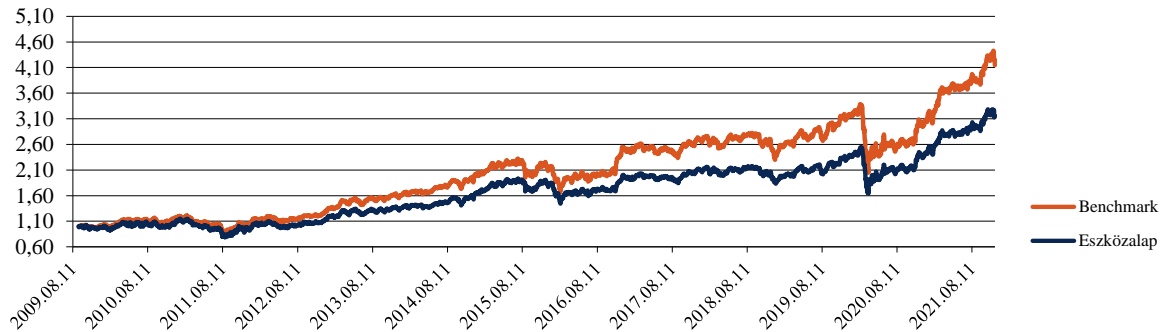
Aktuális összetétel:

Fidelity Global Financial Services
Likvid eszközök

95,48%
4,52%

Az eszközalap teljesítményét bemutató grafikonok:

Az eszközalap és a benchmark teljesítménye az eszközalap bevezetése óta:

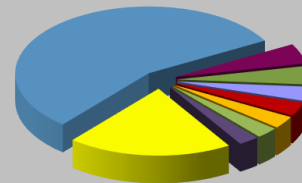


Hozamok	1 hónapos	3 hónapos	6 hónapos	9 hónapos	1 éves	3 éves	5 éves
MetLife eszközalap	-0,83%	6,92%	12,26%	19,82%	29,69%	53,85%	68,67%
Benchmark	-2,35%	7,73%	12,14%	23,09%	39,46%	54,16%	74,16%

Hozamok	2020	2019	2018	2017	2016	2015
MetLife eszközalap	3,50%	26,38%	-9,83%	6,98%	5,26%	11,45%
Benchmark	-2,24%	31,77%	-9,80%	8,28%	13,22%	7,72%

Befektetési információk:*

- 55,77% Egyesült Államok
- 4,85% Egyesült Királyság
- 4,50% Kína
- 3,45% Svájc
- 3,33% Franciaország
- 2,99% India
- 2,67% Olaszország
- 2,50% Németország
- 19,95% Egyéb



A követett befektetési politika a magas kockázatviselési hajlandóságú ügyfelek számára ideális, akik felkészültek arra, hogy rövid és középtávon befektetéseik értéke csökkenhet. Az országok és vállalatok közötti diverzifikáció az egyedi értékpapír befektetéseknél jelentősen kisebb befektetési kockázatot eredményez.

A bemutatott hozamok tájékoztató jellegűek. A bemutatott adatok múltbeli hozamokra vonatkoznak, a befektetések jövőbeli értékére nem jelentenek garanciát. A befektetési egységek ára folyamatosan változik. Az adatok költségelvonás utáni hozamadatok, azon befektetési egységekre értendőek, melyek a mért időszak első és utolsó napján is szerepeltek az eszközalapban.

*A befektetési információk rész a mögöttes befektetési alapok összetételének 2021.03.31-ei állapota alapján készült.

Ázsiai részvény eszközalap (HUF)

Benchmark: MSCI far Esat ex Japan index

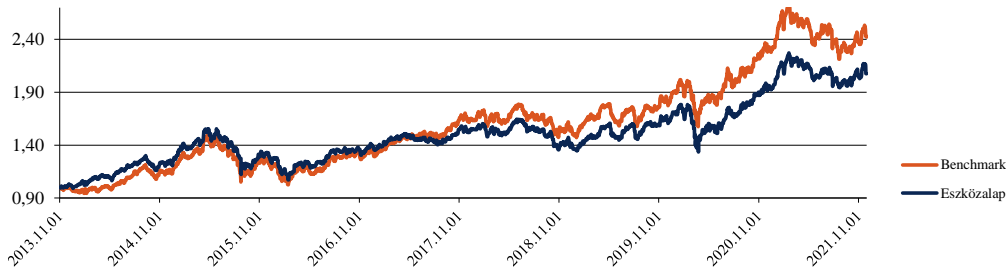
Tipus:	Ázsiai részvények
A eszközalap indulásának napja:	2013.11.01
Értékelési nap:	2021.11.30
Árfolyam:	2,0973 HUF/egység
Eszközalap nagysága:	1 261 031 293 HUF
Deviza:	HUF
Letétkezelő:	Unicredit Bank Hungary Zrt.
Kockázati besorolás:	*****
Hozam besorolás:	■■■■■

Az eszközalap célja, hogy tőke- és hozamnövekedést érjen el, oly módon, hogy eszközeinek túlnyomó részét Ázsia országaiban bejegyzett vagy tevékenységének jelentős részét Ázsiában végző vállalatok részvényeibe fekteti.

Aktuális összetétel:	Fidelity Asian Special situation A-Acc-EUR	48,41%
	Fidelity Asia Focus	48,60%
	Likvid eszközök	2,99%

Az eszközalap teljesítményét bemutató grafikonok:

Az eszközalap és a benchmark teljesítménye az eszközalap bevezetése óta:

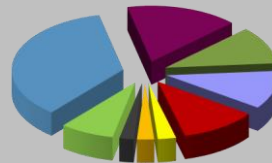


Hozamok	1 hónapos	3 hónapos	6 hónapos	9 hónapos	1 éves	3 éves	5 éves
MetLife eszközalap	2,10%	6,28%	1,40%	-2,79%	5,83%	45,00%	51,40%
Benchmark	0,18%	1,87%	-2,01%	-6,72%	4,33%	50,21%	76,97%

Hozamok	2020	2019	2018	2017	2016	2015
MetLife eszközalap	19,10%	24,79%	-11,88%	13,48%	7,06%	-1,41%
Benchmark	26,81%	25,40%	-7,81%	25,41%	6,92%	0,87%

Befektetési információk:*

■ 35,42% Kína	■ 16,29% Dél Korea	■ 10,92% Tajvan
■ 11,07% India	■ 11,25% Hong Kong	■ 2,64% Szingapur
■ 2,47% Thaiföld	■ 2,09% Indonézia	■ 7,86% Egyéb



A követett befektetési politika a magas kockázatviselési hajlandóságú ügyfelek számára ideális, akik felkészültek arra, hogy rövid és középtávon befektetéseik értéke csökkenhet. Az országok és gazdasági szektorok közötti diverzifikáció az egyedi értékpapír befektetéseknél jelentősen kisebb befektetési kockázatot eredményez.

A bemutatott hozamok tájékoztató jellegűek. A bemutatott adatok múltbeli hozamokra vonatkoznak, a befektetések jövőbeli értékére nem jelentenek garanciát. A befektetési egységek ára folyamatosan változik. Az adatok költségelvonás utáni hozamadatok, azon befektetési egységekre értendőek, melyek a mért időszak első és utolsó napján is szerepeltek a eszközalapban.

*A befektetési információk rész a mögöttes befektetési alapok összetételének 2021.03.31-ei állapota alapján készült.

Likviditási forint eszközalap (HUF)



Benchmark: RMAX

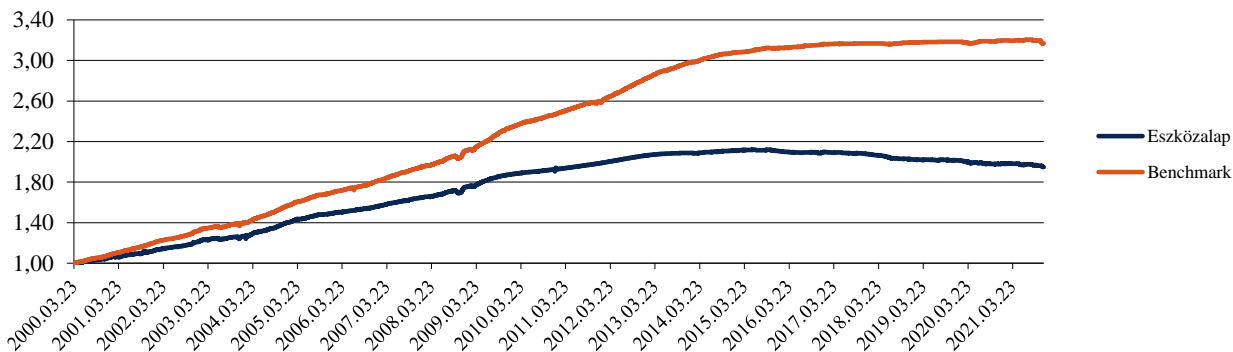
Típus:	Rövid lejáratú állampapír
A eszközalap indulásának napja:	2000.03.23
Értékelési nap:	2021.11.30
Árfolyam:	1,9521 HUF/egység
Eszközalap nagysága:	4 884 770 635 HUF
Deviza:	HUF
Letétkezelő:	Unicredit Bank Hungary Zrt.
Kockázati besorolás:	*
Hozam besorolás:	■ ■ ■ ■ ■ ■ ■ ■

Az eszközalap célja, hogy stabil, infláció feletti hozamot érjen el azáltal, hogy eszközeinek túlnyomó részét 1 évnél rövidebb lejáratú magyar állampapírokba és kincstárjegyekbe fekteti.
Az eszközalapban a kötvények átlagos hátralévő futamideje kevesebb, mint 1 év.

Aktuális összetétel:	K&H Short Gov. Bond HUF	94,67%
	Likvid eszközök	5,33%

Az eszközalap teljesítményét bemutató grafikonok:

Az eszközalap és a benchmark teljesítménye az eszközalap bevezetése óta:

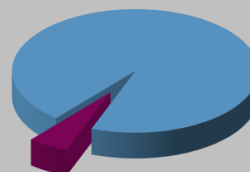


Hozamok	1 hónapos	3 hónapos	6 hónapos	9 hónapos	1 éves	3 éves	5 éves
MetLife eszközalap	-0,69%	-1,17%	-1,10%	-1,68%	-1,55%	-3,81%	-6,60%
Benchmark	-0,91%	-1,22%	-0,99%	-0,86%	-0,90%	-0,33%	0,41%

Hozamok	2020	2019	2018	2017	2016	2015
MetLife eszközalap	-1,52%	-0,49%	-2,52%	-1,05%	-0,40%	-0,22%
Benchmark	0,41%	0,23%	0,31%	0,20%	1,22%	1,50%

Befektetési információk:

- K&H Short Gov. Bond HUF 94,67%
- Likvid eszközök 5,33%



A követett befektetési politika a kockázatkerülő ügyfelek számára ideális, hiszen célja, hogy hosszú távon biztosítson kiszámítható, infláció feletti hozamot, alacsony kockázat vállalása mellett.

A bemutatott hozamok tájékoztató jellegűek. A bemutatott adatok múltbeli hozamokra vonatkoznak, a befektetések jövőbeli értékére nem jelentenek garanciát. A befektetési egységek ára folyamatosan változik. Az adatok költségelvonás utáni hozam adatok, azon befektetési egységekre értendőek, melyek a mért időszak első és utolsó napján is szerepeltek a eszközalapban.

Target 2030 Nyugdíj Eszközalap (HUF)



Benchmark:

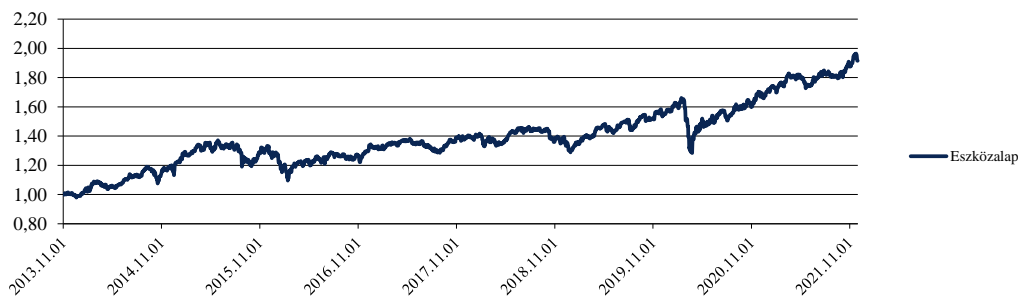
Típus:	Vegyes alap
A eszközalap indulásának napja:	2013.11.01
Értékelési nap:	2021.11.30
Árfolyam:	1,9264 HUF/egység
Eszközalap nagysága:	4 875 584 845 HUF
Deviza:	HUF
Letétkezelő:	Unicredit Bank Hungary Zrt.
Kockázati besorolás:	***
Hozam besorolás:	■ ■ ■ ■ ■ ■ ■ ■ ■ ■

Az eszközalap célja, hogy hosszú távú tőkenövekedést biztosítson olyan ügyfelek számára, akik befektetésük jelentős részét 2030-ban vagy az azt követő néhány évben kívánják kivenni az alapból. Az eszközalap a 2030-as céldátumra optimalizált életciklus alap, a befektetési stratégiát a pénzügyi, kötvény- és részvénybefektetések kiegyensúlyozott kombinációjával valósítja meg. A céldátumra történő optimalizáció az eszközallokáció folyamatos változtatását jelenti, azaz a pénzügyi- és a kötvénybefektetések súlya folyamatosan növekszik, míg a kockázatos eszközök (részvények és árupiaci befektetések) aránya ezzel párhuzamosan folyamatosan csökken, így a kezdeti részvénytúlsúlyos alaptól a céldátum közeledtével egy kötvény és pénzügyi túlsúlyos alap lesz.

Aktuális összetétel:	Fidelity - Target 2030	95,61%
	Likvid eszközök	4,39%

Az eszközalap teljesítményét bemutató grafikonok:

Az eszközalap és a benchmark teljesítménye az eszközalap bevezetése óta:

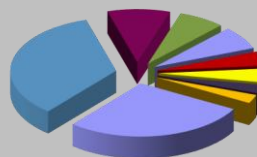


Hozamok	1 hónapos	3 hónapos	6 hónapos	9 hónapos	1 éves	3 éves	5 éves
MetLife eszközalap	2,68%	6,49%	10,15%	10,71%	13,17%	38,92%	48,85%

Hozamok	2020	2019	2018	2017	2016	2015
MetLife eszközalap	9,60%	20,42%	-5,50%	4,58%	3,04%	4,83%

Befektetési információk:

■ 34,32% Egyesült Államok	■ 9,58% Egyesült Királyság	■ 7,13% Kína
■ 7,07% Japán	■ 4,38% Franciaország	■ 4,15% Németország
■ 2,68% Hollandia	■ 2,63% Kanada	■ 28,07% Egyéb



Az eszközalap azon ügyfelek számára ajánlott, akiknek megtakarítási célja 2030-ra vagy az azt követő néhány évre esik. A követett befektetési politika az átlagos kockázatviselési hajlandóságú ügyfelek számára ideális, akik felkészültek arra, hogy rövid és középtávon befektetéseik értéke csökkenhet.

A bemutatott hozamok tájékoztató jellegűek. A bemutatott adatok múltbeli hozamokra vonatkoznak, a befektetések jövőbeli értékére nem jelentenek garanciát. A befektetési egységek ára folyamatosan változik. Az adatok költségvetés utáni hozam adatok, azon befektetési egységekre értendőek, melyek a mért időszak első és utolsó napján is szerepeltek a eszközalapban.

*A befektetési információk rész a mögöttes befektetési alapok összetételének 2021.03.31-ei állapota alapján készült.

Target 2040 Nyugdíj Eszközalap (HUF)



Benchmark:

Típus:	Vegyes alap
A eszközalap indulásának napja:	2013.11.01
Értékelési nap:	2021.11.30
Árfolyam:	1,9724 HUF/egység
Eszközalap nagysága:	4 289 883 635 HUF
Deviza:	HUF
Letétkezelő:	Unicredit Bank Hungary Zrt.
Kockázati besorolás:	***
Hozam besorolás:	

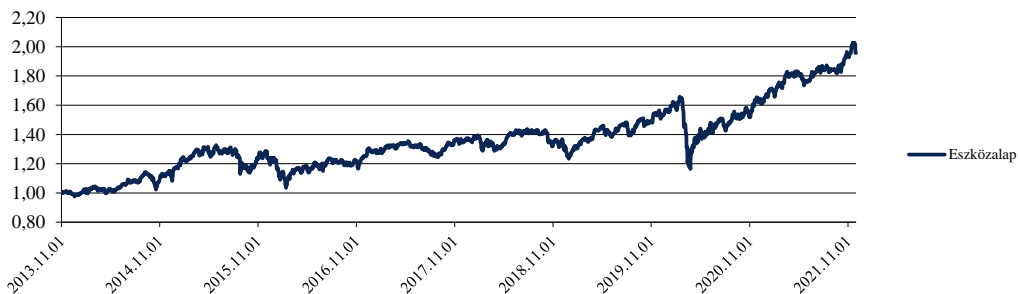
Az eszközalap célja, hogy hosszú távú tőkenövekedést biztosítson olyan ügyfelek számára, akik befektetésük jelentős részét 2040-ban vagy az azt követő néhány évben kívánják kivenni az alapból.

Az eszközalap a 2040-as céldátumra optimalizált életciklus alap, a befektetési stratégiát a pénzügyi, kötvény- és részvénybefektetések kiegyensúlyozott kombinációjával valósítja meg. A céldátumra történő optimalizáció az eszközallokáció folyamatos változtatását jelenti, azaz a pénzügyi- és a kötvénybefektetések súlya folyamatosan növekszik, míg a kockázatos eszközök (részvények és árupiaci befektetések) aránya ezzel párhuzamosan folyamatosan csökken, így a kezdeti részvénytúlsúlyos alapból a céldátum közeledtével egy kötvény és pénzügyi túlsúlyos alap lesz.

Aktuális összetétel:	Fidelity - Target 2040	94,28%
	Likvid eszközök	5,72%

Az eszközalap teljesítményét bemutató grafikonok:

Az eszközalap és a benchmark teljesítménye az eszközalap bevezetése óta:

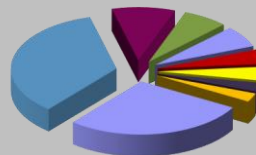


Hozamok	1 hónapos	3 hónapos	6 hónapos	9 hónapos	1 éves	3 éves	5 éves
MetLife eszközalap	2,23%	7,26%	11,66%	14,89%	19,48%	45,59%	57,79%

Hozamok	2020	2019	2018	2017	2016	2015
MetLife eszközalap	7,64%	24,24%	-7,26%	5,66%	3,92%	5,14%

Befektetési információk:*

34,84% Egyesült Államok	9,71% Egyesült Királyság	6,96% Kína
6,56% Japán	4,45% Franciaország	4,21% Németország
2,71% Hollandia	2,67% Kanada	27,90% Egyéb



Az eszközalap azon ügyfelek számára ajánlott, akiknek megtakarítási célja 2040-ra vagy az azt követő néhány évre esik. A követett befektetési politika az átlagos kockázatviselési hajlandóságú ügyfelek számára ideális, akik felkészültek arra, hogy rövid és középtávon befektetéseik értéke csökkenhet.

A bemutatott hozamok tájékoztató jellegűek. A bemutatott adatok múltbeli hozamokra vonatkoznak, a befektetések jövőbeli értékére nem jelentenek garanciát. A befektetési egységek ára folyamatosan változik. Az adatok költségvetés utáni hozamadatok, azon befektetési egységekre értendők, melyek a mért időszak első és utolsó napján is szerepeltek a eszközalapban.

*A befektetési információk rész a mögöttes befektetési alapok összetételének 2021.03.31-ei állapota alapján készült.

USA Best amerikai részvény eszközalap (HUF)



Benchmark: MSCI USA

Tipus:	USA részvények	
A eszközalap indulásának napja:	2015.05.11	
Értékelési nap:	2021.11.30	
Árfolyam:	2,1025 HUF/egység	
Eszközalap nagysága:	1 954 979 784	HUF
Deviza:	HUF	
Letétkezelő:	Unicredit Bank Hungary Zrt.	
Kockázati besorolás:	****	
Hozam besorolás:		

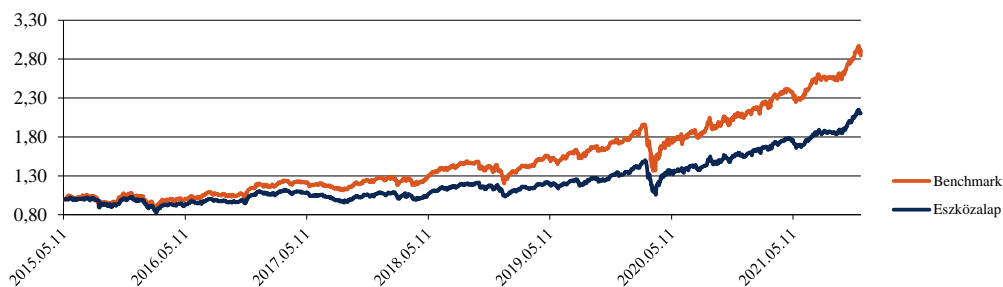
Az eszközalap célja, hogy tőke- és hozamnövekedést érjen el, oly módon, hogy eszközeinek túlnyomó részét az Egyesült Államokban bejegyzett vagy tevékenységének jelentős részét az Egyesült Államokban végző vállalatok részvényeibe fekteti..

Aktuális összetétel:

iShares North America Index Fund	19,09%
JP Morgan US Select Equity	75,06%
Likvid eszközök	5,85%

Az eszközalap teljesítményét bemutató grafikonok:

Az eszközalap és a benchmark teljesítménye az eszközalap bevezetése óta:



Hozamok	1 hónapos	3 hónapos	6 hónapos	9 hónapos	1 éves	3 éves	5 éves
MetLife eszközalap	5,84%	12,85%	23,65%	28,29%	31,59%	80,36%	99,24%
Benchmark	3,26%	10,59%	24,63%	30,22%	36,92%	98,35%	147,67%

Hozamok	2020	2019	2018	2017	2016
MetLife eszközalap	19,52%	27,61%	-0,84%	-0,96%	7,95%
Benchmark	21,46%	37,40%	3,16%	6,91%	11,63%

Befektetési információk:*

- 2,44% Nyersanyagok
- 14,60% Konjunktúraérékeny fogyasztási cikkek
- 15,19% Pénzügyek
- 2,55% Ingatlanok
- 9,18% Kommunikációs szolgáltatások
- 0,87% Energiaipar
- 7,08% Iparcikkek
- 23,55% Informatiótechnológia
- 3,95% Alapvető fogyasztási cikkek
- 10,86% Egészségügy
- 4,72% Közművek



A követett befektetési politika a magas kockázatviselési hajlandóságú ügyfelek számára ideális, akik felkészültek arra, hogy rövid és középtávon befektetéseik értéke csökkenhet. A gazdasági szektorok és vállalatok közötti diverzifikáció az egyedi értékpapír befektetéseknél jelentősen kisebb befektetési kockázatot eredményez.

A bemutatott hozamok tájékoztató jellegűek. A bemutatott adatok múltbeli hozamokra vonatkoznak, a befektetések jövőbeli értékére nem jelentenek garanciát. A befektetési egységek ára folyamatosan változik. Az adatok költségelvonás utáni hozam adatok, azon befektetési egységekre értendőek, melyek a mért időszak első és utolsó napján is szerepeltek a eszközalapban.

*A befektetési információk rész a mögöttes befektetési alapok összetételének 2021.03.31-ei állapota alapján készült.

Egyensúly globális kötvény eszközalap (HUF)



Benchmark: €STR

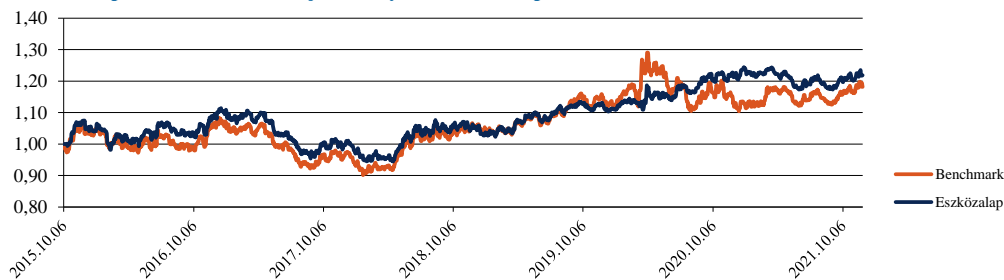
Típus:	Globális kötvény	
A eszközalap indulásának napja:	2015.10.06	
Értékelési nap:	2021.11.30	
Árfolyam:	1,2184 HUF/egység	
Eszközalap nagysága:	1 175 484 024	HUF
Deviza:	HUF	
Letétkezelő:	Unicredit Bank Hungary Zrt.	
Kockázati besorolás:	**	
Hozam besorolás:		

Az eszközalap célja, hogy tőke- és hozamnövekedést érjen el, oly módon, hogy eszközeinek túlnyomó részét globális kötvényekbe fekteti. Az eszközalap elsősorban fejlett és fejlődő országok államkötvényeibe és vállalati kötvényeibe fekteti eszközeit, de a teljes kötvénypiaci spektrum elérhető az alap számára. A befektetési politikából fakadóan az eszközalap globálisan a kötvénypiacokon elérhető legvonzóbb hozamlehetőséget kínáló értékpapírokba fektetheti eszközeit.

Aktuális összetétel:	JPM Global Strat Bd A perf (acc) EURH	94,50%
	Likvid eszközök	5,50%

Az eszközalap teljesítményét bemutató grafikonok:

Az eszközalap és a benchmark teljesítménye az eszközalap bevezetése óta:

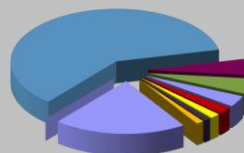


Hozamok	1 hónapos	3 hónapos	6 hónapos	9 hónapos	1 éves	3 éves	5 éves
MetLife eszközalap	1,21%	3,69%	3,35%	-0,38%	-0,73%	15,88%	11,93%
Benchmark	1,45%	4,47%	4,89%	3,93%	3,38%	11,48%	11,07%

Hozamok	2020	2019	2018	2017	2016
MetLife eszközalap	11,88%	8,25%	4,85%	-10,50%	5,27%
Benchmark	1,00%	7,29%	10,67%	-10,86%	1,09%

Befektetési információk:*

60,33% Egyesült Államok	5,23% Ausztrália	4,75% Olaszország
3,42% Egyesült Királyság	2,19% Franciaország	1,52% Németország
1,14% Spanyolország	1,14% Mexikó	20,30% Egyéb



A követett befektetési politika az átlagnál alacsonyabb kockázatviselési hajlandóságú ügyfelek számára jelenthet ideális megoldást. A befektetési politikából fakadóan az eszközalap globálisan a kötvénypiacokon elérhető legvonzóbb hozamlehetőséget kínáló értékpapírokba fektetheti eszközeit.

A bemutatott hozamok tájékoztató jellegűek. A bemutatott adatok múltbeli hozamokra vonatkoznak, a befektetések jövőbeli értékére nem jelentenek garanciát. A befektetési egységek ára folyamatosan változik. Az adatok költségelvonás utáni hozam adatok, azon befektetési egységekre értendőek, melyek a mért időszak első és utolsó napján is szerepeltek a eszközalapban.

*A befektetési információk rész a mögöttes befektetési alapok összetételének 2021.03.31-ei állapota alapján készült.

Aktívan menedzselte vegyes eszközalap (HUF)



Benchmark:

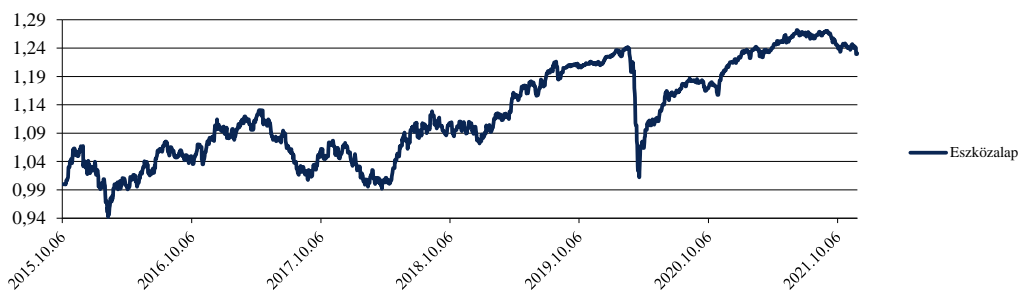
Típus:	Globális kötvény
A eszközalap indulásának napja:	2015.10.06
Értékelési nap:	2021.11.30
Árfolyam:	1,231 HUF/egység
Eszközalap nagysága:	2 958 470 272 HUF
Deviza:	HUF
Letétkezelő:	Unicredit Bank Hungary Zrt.
Kockázati besorolás:	***
Hozam besorolás:	■ ■ ■ ■ ■ ■ ■ ■ ■ ■

Az eszközalap célja, hogy jövedelmet, valamint közép és hosszú távon mérsékelt tőkenövekedést biztosítson. Az Aktívan menedzselte vegyes eszközalap a befektetésre ajánlott, magas hozamú és feltörekvő piaci kötvények, valamint vállalati részvények széles körébe fektet be világszerte. Az eszközalap összetétele a piaci körülményekhez alkalmazkodva folyamatosan változhat. Ha például a piacok emelkednek, akkor az alap a részvény eszközosztályokat súlyozza felül, abban az esetben pedig, ha a részvényt piacok esnek, akkor a különböző kötvény eszközosztályok kerülnek felülsúlyozásra.

Aktuális összetétel:	Fidelity Glb MltAsst Inc A-Acc-HUF Hdg	97,23%
	Likvid eszközök	2,77%

Az eszközalap teljesítményét bemutató grafikonok:

Az eszközalap és a benchmark teljesítménye az eszközalap bevezetése óta:



Hozamok	1 hónapos	3 hónapos	6 hónapos	9 hónapos	1 éves	3 éves	5 éves
MetLife eszközalap	-0,99%	-3,01%	-2,41%	0,47%	1,79%	11,77%	13,96%

Hozamok	2020	2019	2018	2017	2016
MetLife eszközalap	0,02%	13,82%	3,45%	-4,98%	6,67%

Befektetési információk:*

■ 28,33% Egyesült Államok	■ 13,45% Egyesült Királyság	■ 9,30% Kína
■ 5,29% Németország	■ 4,75% Franciaország	■ 4,48% Svájc
■ 4,21% Szingapur	■ 3,12% Dél Korea	■ 27,07% Egyéb



Az Aktívan menedzselte vegyes eszközalap az átlagos kockázatviselési hajlandóságú ügyfelek számára nyújthat ideális megoldást, amely révén egy globálisan diversifikált, azaz széles körű eszközosztályokba fektető portfóliót érhetnek el.

A bemutatott hozamok tájékoztató jellegűek. A bemutatott adatok múltbeli hozamokra vonatkoznak, a befektetések jövőbeli értékére nem jelentenek garanciát. A befektetési egységek ára folyamatosan változik. Az adatok költséghalmozás utáni hozamadatok, azon befektetési egységekre értendők, melyek a mért időszak első és utolsó napján is szerepeltek a eszközalapban.

*A befektetési információk rész a mögöttes befektetési alapok összetételének 2021.03.31-ei állapota alapján készült.

Likviditási euró eszközalap (EUR)



Benchmark: FTSE EUR EuroDep 3 Mon EUR

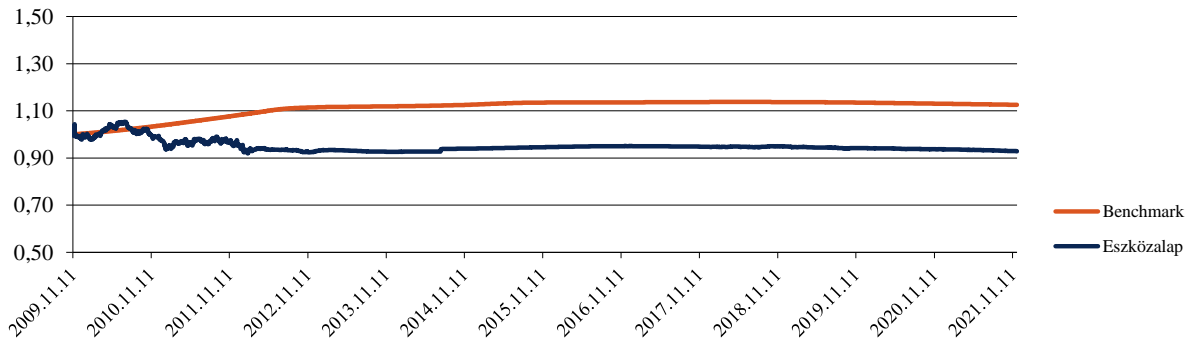
Típus:	Külföldi értékpapírok
A eszközalap indulásának napja:	2006.04.10
Értékelési nap:	2021.11.30
Árfolyam:	0,9003 EUR/egység
Eszközalap nagysága:	3 546 395 EUR
Deviza:	EUR
Letétkezelő:	Unicredit Bank Hungary Zrt.
Kockázati besorolás:	*
Hozam besorolás:	■ ■ ■ ■ ■ ■ ■ ■

Az eszközalap célja a befektetett tőke értékének megőrzése és reálhozam elérése azáltal, hogy eszközeinek jelentős részét rövid és középtávú lejáratú, rendelkezésre álló állampapírokba, vállalati kötvényekbe, pénzügyi eszközökbe és bankbetétekbe fekteti.

Aktuális összetétel:	BlackRock Institutional Cash Series Euro Ultra SF	23,42%
	BlackRock EURO Assets Liquidity	23,42%
	Fidelity Euro Short Term Bond	49,82%
	Likvid eszközök	3,35%

Az eszközalap teljesítményét bemutató grafikonok:

Az eszközalap és a benchmark teljesítménye az eszközalap átstrukturálása óta:

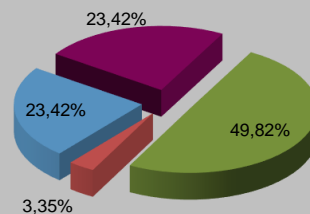


Hozamok	1 hónapos	3 hónapos	6 hónapos	9 hónapos	1 éves	3 éves	5 éves
MetLife eszközalap	0,21%	-0,49%	-0,71%	-1,09%	-1,52%	-1,93%	-3,99%
Benchmark	-0,05%	-0,16%	-0,31%	-0,48%	-0,63%	-1,66%	-2,49%

Hozamok	2020	2019	2018	2017	2016	2015
MetLife eszközalap	-0,05%	-0,35%	-1,67%	-0,66%	-0,53%	-0,24%
Benchmark	-0,57%	-0,51%	-0,44%	-0,41%	-0,37%	-0,13%

Befektetési információk:

- BlackRock Institutional Cash Series Euro Ultra Short Bond
- BlackRock EURO Assets Liquidity
- Fidelity Euro Short Term Bond
- Likvid eszközök




A követett befektetési politika a kockázatkerülő ügyfelek számára ideális.

A bemutatott hozamok tájékoztató jellegűek. A bemutatott adatok múltbeli hozamokra vonatkoznak, a befektetések jövőbeli értékére nem jelentenek garanciát. A befektetési egységek ára folyamatosan változik. Az adatok költségelvonás utáni hozam adatok, azon befektetési egységekre értendők, melyek a mért időszak első és utolsó napján is szerepeltek a eszközalapban.

Globális ingatlan részvény eszközalap (EUR)

Benchmark: FTSE EPRA Nareit Developed NR Index

Típus:	Ingatlan befektetési jegy	
A eszközalap indulásának napja:	2006.09.01	
Értékelési nap:	2021.11.30	
Árfolyam:	#N/A	
Eszközalap nagysága:	#N/A	#N/A
Deviza:	EUR	
Letétkezelő:	Unicredit Bank Hungary Zrt.	
Kockázati besorolás:	****	
Hozam besorolás:		

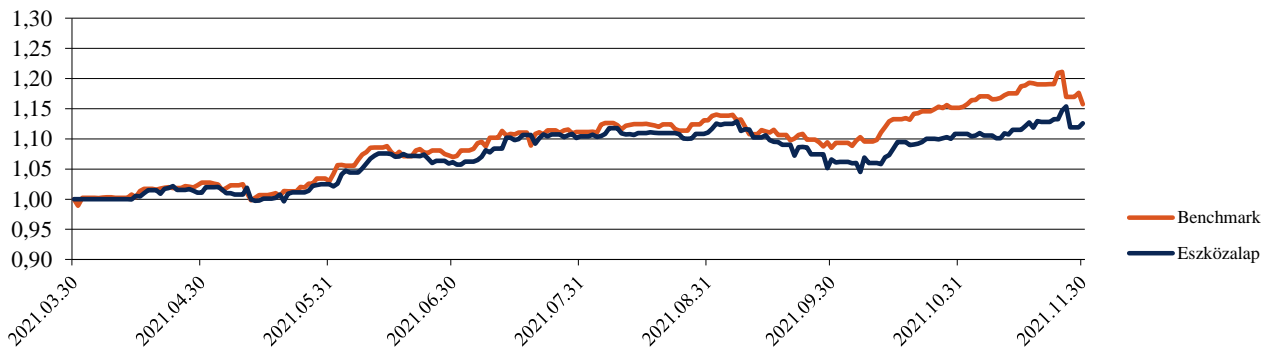
Az eszközalap célja, hogy közép- és hosszútávon tőkenövekedést érjen el, azáltal, hogy eszközeinek túlnyomórészt az ingatlan piacon tevékenykedő vállalatok részvényeibe fekteti globálisan.

Aktuális összetétel:

Fidelity Funds - Global Property Fund A-Acc-EUR 95,96%
Likvid eszközök 4,04%

Az eszközalap teljesítményét bemutató grafikonok:

Az eszközalap és a benchmark teljesítménye az eszközalap bevezetése óta:

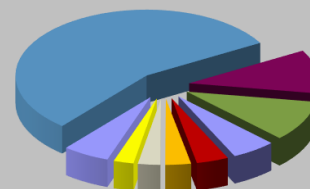


Hozamok	1 hónapos	3 hónapos	6 hónapos	9 hónapos	1 éves	3 éves	5 éves
MetLife eszközalap	1,62%	1,39%	9,90%	-	-	-	-
Benchmark	0,51%	2,35%	12,40%	-	-	-	-

Hozamok	2020	2019	2018	2017	2016	2015
MetLife eszközalap	-	-	-	-	-	-
Benchmark	-	-	-	-	-	-

Befektetési információk:*

■ 55,65% Egyesült Államok	■ 10,71% Németország	■ 9,98% Japán
■ 5,49% Egyesült Királyság	■ 3,96% Hong Kong	■ 3,17% Ausztrália
■ 2,76% India	■ 2,48% Hollandia	■ 5,80% Egyéb



A követett befektetési politika a magas kockázatviselési hajlandóságú ügyfelek számára ideális, akik felkészültek arra, hogy rövid és középtávon befektetéseik értéke csökkenhet. Az országok és vállalatok közötti diverzifikáció az egyedi értékpapír befektetéseknél jelentősen kisebb befektetési kockázatot eredményez.

A bemutatott hozamok tájékoztató jellegűek. A bemutatott adatok múltbeli hozamokra vonatkoznak, a befektetések jövőbeli értékére nem jelentenek garanciát. A befektetési egységek ára folyamatosan változik. Az adatok költségelvonás utáni hozam adatok, azon befektetési egységekre értendők, melyek a mért időszak első és utolsó napján is szerepeltek a eszközalapban.

*A befektetési információk rész a mögöttes befektetési alapok összetételének 2021.03.31-ei állapota alapján készült.

Globális nemzetközi részvény alapok eszközalapja (EUR)



Benchmark: MSCI World

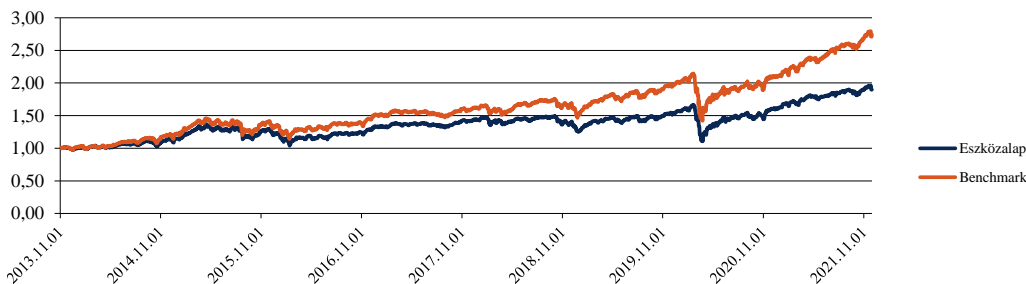
Típus:	Nemzetközi részvény
A eszközalap indulásának napja:	2013.11.01
Értékelési nap:	2021.11.30
Árfolyam:	1,9146 EUR/egység
Eszközalap nagysága:	1 498 865 EUR
Deviza:	EUR
Letétkezelő:	Unicredit Bank Hungary Zrt.
Kockázati besorolás:	****
Hozam besorolás:	■ ■ ■ ■ ■ □ □

Az eszközalap célja hogy közép- és hosszú távon tökénokekedést érjen el azáltal, hogy eszközeinek túlnyomó részét globális vállalatok részvényeibe fektetik.

Aktuális összetétel:	Fidelity World	62,79%
	Allianz Best Styles Global Equity	31,81%
	Likvid eszközök	5,40%

Az eszközalap teljesítményét bemutató grafikonok:

Az eszközalap és a benchmark teljesítménye az eszközalap bevezetése óta:

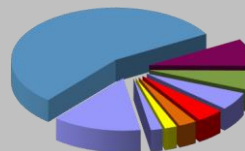


Hozamok	1 hónapos	3 hónapos	6 hónapos	9 hónapos	1 éves	3 éves	5 éves
MetLife eszközalap	0,77%	1,23%	6,73%	14,33%	19,04%	37,06%	48,84%
Benchmark	0,56%	3,89%	13,92%	24,06%	29,42%	60,67%	86,40%

Hozamok	2020	2019	2018	2017	2016	2015
MetLife eszközalap	4,16%	23,20%	-11,13%	8,36%	7,13%	7,12%
Benchmark	6,33%	30,02%	-4,11%	7,51%	10,73%	10,42%

Befektetési információk:

■ 55,62% Egyesült Államok	■ 8,42% Japán	■ 5,95% Egyesült Királyság
■ 5,53% Németország	■ 4,22% Hollandia	■ 2,78% Franciaország
■ 1,89% Spanyolország	■ 1,83% Dánia	■ 13,76% Egyéb



A követett befektetési politika a magas kockázatviselési hajlandóságú ügyfelek számára ideális, akik felkészültek arra, hogy rövid és középtávon befektetéseik értéke csökkenhet. Az országok és gazdasági szektorok közötti diverzifikáció az egyedi értékpapír befektetéseknél jelentősen kisebb befektetési kockázatot eredményez.

A bemutatott hozamok tájékoztató jellegűek. A bemutatott adatok múltbeli hozamokra vonatkoznak, a befektetések jövőbeli értékére nem jelentenek garanciát. A befektetési egységek ára folyamatosan változik. Az adatok költségelvonás utáni hozamadatok, azon befektetési egységekre értendőek, melyek a mért időszak első és utolsó napján is szerepeltek a eszközalapban.

*A befektetési információk rész a mögöttes befektetési alapok összetételének 2021.03.31-ei állapota alapján készült.

Giants európai részvény eszközalap (EUR)



Benchmark: MSCI EUROPE

Típus:	Európai részvények
A eszközalap indulásának napja:	2006.01.16
Értékelési nap:	2021.11.30
Árfolyam:	1,4228 EUR/egység
Eszközalap nagysága:	2 566 260 EUR
Deviza:	EUR
Letétkezelő:	Unicredit Bank Hungary Zrt.
Kockázati besorolás:	****
Hozam besorolás:	■■■■■□□

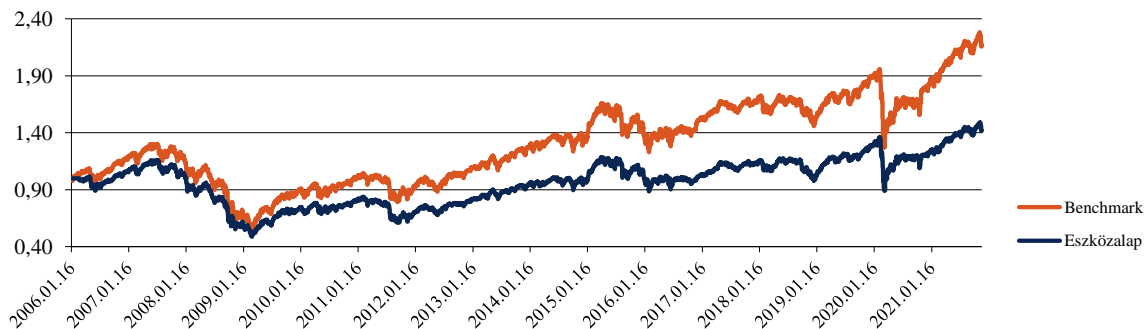
Az eszközalap célja, hogy tőke- és hozamnövekedést érjen el, oly módon, hogy eszközeinek túlnyomó részét Európa tagállamaiban bejegyzett vagy tevékenységének jelentős részét Európában végző vállalatok részvényeibe fekteti.

Aktuális összetétel:

Fidelity European Dynamic Growth	47,81%
JPM Europe Equity Plus	50,14%
Likvid eszközök	2,05%

Az eszközalap teljesítményét bemutató grafikonok:

Az eszközalap és a benchmark teljesítménye az eszközalap bevezetése óta:

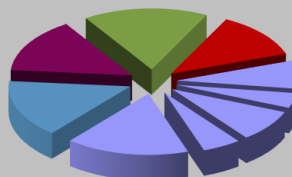


Hozamok	1 hónapos	3 hónapos	6 hónapos	9 hónapos	1 éves	3 éves	5 éves
MetLife eszközalap	-1,64%	-0,96%	4,16%	15,72%	17,85%	35,13%	44,52%
Benchmark	-2,49%	-1,02%	4,54%	16,52%	21,39%	36,52%	50,80%

Hozamok	2020	2019	2018	2017	2016	2015
MetLife eszközalap	-4,26%	28,68%	-11,55%	10,22%	-4,84%	9,21%
Benchmark	-3,32%	26,05%	-10,57%	10,24%	2,58%	8,22%

Befektetési információk:*

■ 15,28% Egyesült Királyság	■ 14,51% Svájc	■ 16,60% Németország
■ 12,22% Hollandia	■ 7,46% Svédország	■ 3,98% Olaszország
■ 8,42% Franciaország	■ 5,14% Spanyolország	■ 16,40% Egyéb



A követett befektetési politika a magas kockázatviselési hajlandóságú ügyfelek számára ideális, akik felkészültek arra, hogy rövid és középtávon befektetéseik értéke csökkenhet. Az országok és gazdasági szektorok közötti diverzifikáció az egyedi értékpapír befektetéseknél jelentősen kisebb befektetési kockázatot eredményez.

A bemutatott hozamok tájékoztató jellegűek. A bemutatott adatok múltbeli hozamokra vonatkoznak, a befektetések jövőbeli értékére nem jelentenek garanciát. A befektetési egységek ára folyamatosan változik. Az adatok költségelvonás utáni hozamadatok, azon befektetési egységekre értendők, melyek a mért időszak első és utolsó napján is szerepeltek a eszközalapban.

*A befektetési információk rész a mögöttes befektetési alapok összetételének 2021.03.31-ei állapota alapján készült.

Generation Gold nemzetközi részvény eszközalap (EUR)



Benchmark: MSCI WORLD

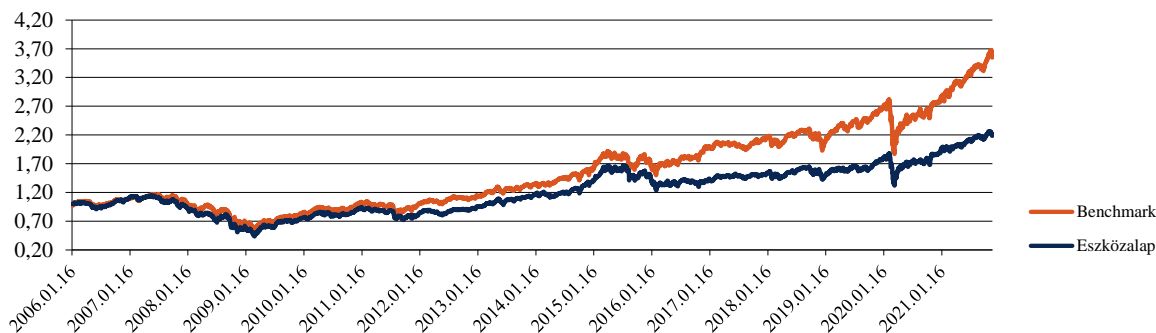
Típus:	Nemzetközi részvény
A eszközalap indulásának napja:	2006.01.16
Értékelési nap:	2021.11.30
Árfolyam:	2,186 EUR/egység
Eszközalap nagysága:	3 446 369 EUR
Deviza:	EUR
Letétkezelő:	Unicredit Bank Hungary Zrt.
Kockázati besorolás:	****
Hozam besorolás:	■ ■ ■ ■ ■ □ □ □ □ □

Az eszközalap célja, hogy tőke- és hozamnövekedést érjen el azáltal, hogy eszközeinek túlnyomó részét olyan vállalatok részvényeibe fekteti, amelyek elsősorban a fejlett világra jellemző, növekvő idősödő korosztály által támasztott keresletet igyekeznek kielégíteni.

Aktuális összetétel:	Fidelity Global Demographic	24,69%
	Fidelity Global Financial Services	25,41%
	JPM Global Healthcare	45,00%
	Likvid eszközök	4,90%

Az eszközalap teljesítményét bemutató grafikonok:

Az eszközalap és a benchmark teljesítménye az eszközalap bevezetése óta:

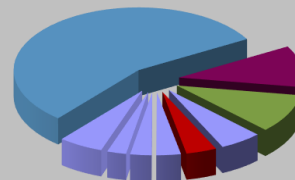


Hozamok	1 hónapos	3 hónapos	6 hónapos	9 hónapos	1 éves	3 éves	5 éves
MetLife eszközalap	-1,41%	-0,10%	6,66%	13,15%	17,35%	38,30%	57,82%
Benchmark	0,56%	3,89%	13,92%	24,06%	29,42%	60,67%	86,40%

Hozamok	2020	2019	2018	2017	2016	2015
MetLife eszközalap	6,91%	21,99%	-3,76%	8,16%	-8,54%	10,26%
Benchmark	6,33%	30,02%	-4,11%	7,51%	10,73%	10,42%

Befektetési információk:*

- 55,65% Egyesült Államok
- 10,71% Németország
- 9,98% Japán
- 5,49% Egyesült Királyság
- 3,96% Hong Kong
- 3,17% Ausztrália
- 2,76% India
- 2,48% Hollandia
- 5,80% Egyéb



A követett befektetési politika a magas kockázatviselési hajlandóságú ügyfelek számára ideális, akik felkészültek arra, hogy rövid és középtávon befektetéseik értéke csökkenhet. Az országok és gazdasági szektorok közötti diverzifikáció az egyedi értékpapír befektetéseknél jelentősen kisebb befektetési kockázatot eredményez.

A bemutatott hozamok tájékoztató jellegűek. A bemutatott adatok múltbeli hozamokra vonatkoznak, a befektetések jövőbeli értékére nem jelentenek garanciát. A befektetési egységek ára folyamatosan változik. Az adatok költségelvonás utáni hozam adatok, azon befektetési egységekre értendőek, melyek a mért időszak első és utolsó napján is szerepeltek az eszközalapban.

*A befektetési információk rész a mögöttes befektetési alapok összetételének 2021.03.31-ei állapota alapján készült.

Ázsiai részvény eszközalap (EUR)

Benchmark: MSCI far Esat ex Japan index

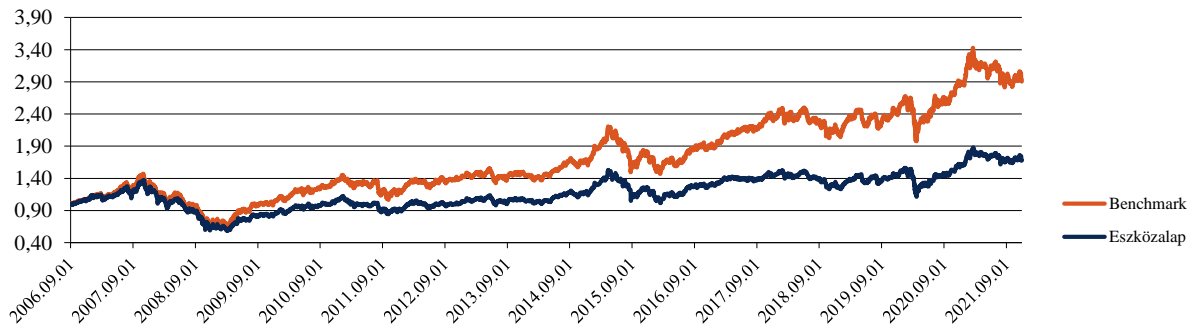
Típus:	Ázsiai részvények
A eszközalap indulásának napja:	2006.09.01
Értékelési nap:	2021.11.30
Árfolyam:	1,6846 EUR/egység
Eszközalap nagysága:	2 325 159 EUR
Deviza:	EUR
Letétkezelő:	Unicredit Bank Hungary Zrt.
Kockázati besorolás:	*****
Hozam besorolás:	■■■■■

Az eszközalap célja, hogy tőke- és hozamnövekedést érjen el, oly módon, hogy eszközeinek túlnyomó részét Ázsia országaiban bejegyzett vagy tevékenységének jelentős részét Ázsiában végző vállalatok részvényeibe fekteti.

Aktuális összetétel:	Fidelity Asian Special situation A-Acc-EUR	48,22%
	Fidelity Asia Focus	48,42%
	Likvid eszközök	3,36%

Az eszközalap teljesítményét bemutató grafikonok:

Az eszközalap és a benchmark teljesítménye az eszközalap bevezetése óta:

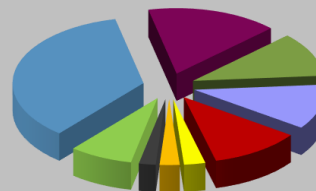


Hozamok	1 hónapos	3 hónapos	6 hónapos	9 hónapos	1 éves	3 éves	5 éves
MetLife eszközalap	-0,22%	0,60%	-4,04%	-4,37%	4,68%	28,40%	28,95%
Benchmark	-1,30%	-2,63%	-6,84%	-7,47%	2,56%	33,21%	51,72%

Hozamok	2020	2019	2018	2017	2016	2015
MetLife eszközalap	8,92%	20,69%	-14,89%	13,76%	7,66%	-0,18%
Benchmark	15,63%	21,65%	-10,86%	24,87%	9,39%	0,79%

Befektetési információk:*

■ 35,42% Kína	■ 16,29% Dél Korea	■ 10,92% Tajvan
■ 11,07% India	■ 11,25% Hong Kong	■ 2,64% Szingapur
■ 2,47% Thaiföld	■ 2,09% Indonézia	■ 7,86% Egyéb



A követett befektetési politika a magas kockázatviselési hajlandóságú ügyfelek számára ideális, akik felkészültek arra, hogy rövid és középtávon befektetéseik értéke csökkenhet. Az országok és gazdasági szektorok közötti diverzifikáció az egyedi értékpapír befektetéseknél jelentősen kisebb befektetési kockázatot eredményez.

A bemutatott hozamok tájékoztató jellegűek. A bemutatott adatok múltbeli hozamokra vonatkoznak, a befektetések jövőbeli értékére nem jelentenek garanciát. A befektetési egységek ára folyamatosan változik. Az adatok költségelvonás utáni hozamadatok, azon befektetési egységekre értendőek, melyek a mért időszak első és utolsó napján is szerepeltek az eszközalapban.

*A befektetési információk rész a mögöttes befektetési alapok összetételének 2021.03.31-ei állapota alapján készült.

Kincsesbánya részvény eszközalap (EUR)

Benchmark: MSCI Commodity Producers

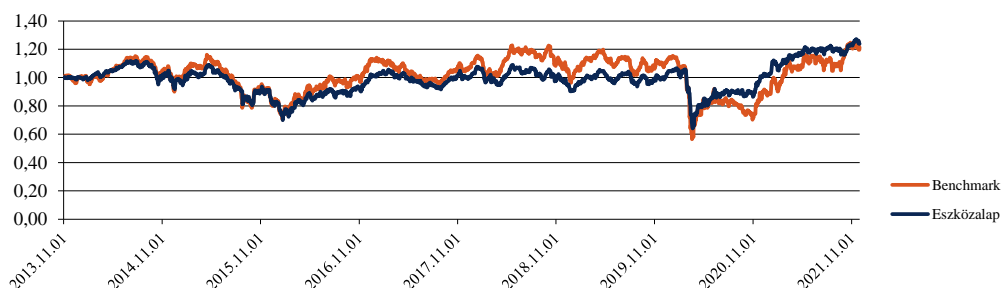
Típus:	Nyersanyagkapcsolt részvények	
A eszközalap indulásának napja:	2013.11.01	
Értékelési nap:	2021.11.30	
Árfolyam:	1,2256 EUR/egység	
Eszközalap nagysága:	1 174 359	EUR
Deviza:	EUR	
Letétkezelő:	Unicredit Bank Hungary Zrt.	
Kockázati besorolás:	*****	
Hozam besorolás:	■■■■■■■■■□	

Az eszközalap célja a nyersanyagok árfolyamának erőteljes gazdasági növekedéséből eredő lehetőségek kihasználásával és a lehető legnagyobb árfolyam-nyereség mellett maximalizálni az ügyfelek hozamát.

Aktuális összetétel:	Aberdeen Global World Resource Fund	96,08%
	Likvid eszközök	3,92%

Az eszközalap teljesítményét bemutató grafikonok:

Az eszközalap és a benchmark teljesítménye az eszközalap bevezetése óta:

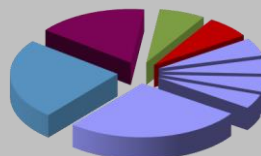


Hozamok	1 hónapos	3 hónapos	6 hónapos	9 hónapos	1 éves	3 éves	5 éves
MetLife eszközalap	-0,13%	1,82%	3,27%	11,17%	21,54%	26,62%	26,70%
Benchmark	-1,98%	9,65%	7,47%	17,02%	40,88%	10,40%	10,89%

Hozamok	2020	2019	2018	2017	2016	2015
MetLife eszközalap	-2,19%	14,99%	-11,84%	2,67%	21,61%	-16,21%
Benchmark	-22,11%	13,69%	-9,55%	-1,19%	34,44%	-17,15%

Befektetési információk:*

■ 24,31% Egyesült Államok	■ 16,58% Egyesült Királyság	■ 6,96% Kanada
■ 6,73% Hollandia	■ 5,42% Franciaország	■ 4,54% Brazília
■ 4,53% Japán	■ 4,29% Olaszország	■ 26,63% Egyéb



A követett befektetési politika a magas kockázatviselési hajlandóságú ügyfelek számára ideális, akik felkészültek arra, hogy rövid és középtávon befektetéseik értéke csökkenhet. Az országok és vállalatok közötti diverzifikáció az egyedi értékpapír befektetéseknél jelentősen kisebb befektetési kockázatot eredményez.

A bemutatott hozamok tájékoztató jellegűek. A bemutatott adatok múltbeli hozamokra vonatkoznak, a befektetések jövőbeli értékére nem jelentenek garanciát. A befektetési egységek ára folyamatosan változik. Az adatok költségelvonás utáni hozam adatok, azon befektetési egységekre értendőek, melyek a mért időszak első és utolsó napján is szerepeltek a eszközalapban.

*A befektetési információk rész a mögöttes befektetési alapok összetételének 2021.03.31-ei állapota alapján készült.

Szputnyik kelet-európai részvény alapok eszközalapja (EUR)



Az eszközalap célja, hogy tőke- és hozamnövekedést érjen el, oly módon, hogy eszközeinek túlnyomó részét Kelet Európa országában bejegyzett vagy tevékenységének jelentős részét Kelet Európában végző vállalatok részvényeibe fekteti.

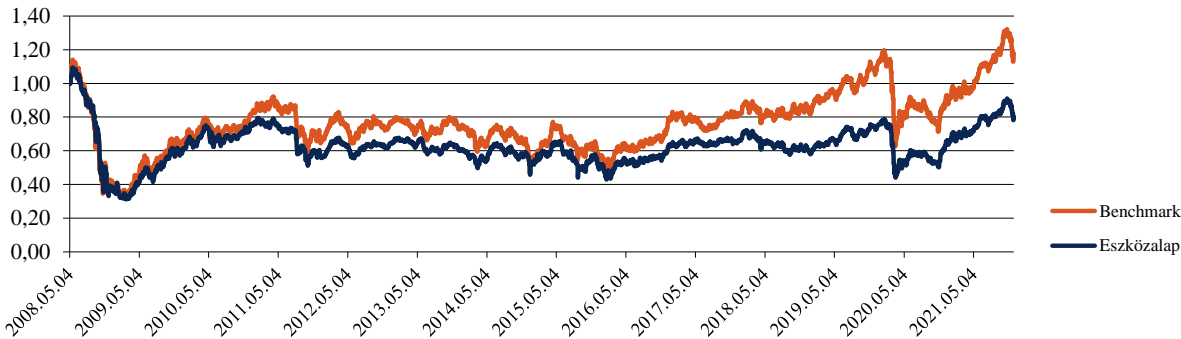
Benchmark: MSCI EM East Europe

Típus:	Kelet-európai részvények
A eszközalap indulásának napja:	2008.05.01
Értékelési nap:	2021.11.30
Árfolyam:	0.8015 EUR/egység
Eszközalap nagysága:	1 453 745 EUR
Deviza:	EUR
Letétkezelő:	Unicredit Bank Hungary Zrt.
Kockázati besorolás:	*****
Hozam besorolás:	■■■■■

Aktuális összetétel:	BlackRock Emerging Europe	97,06%
	Likvid eszközök	2,94%

Az eszközalap teljesítményét bemutató grafikonok:

Az eszközalap és a benchmark teljesítménye az eszközalap bevezetése óta:

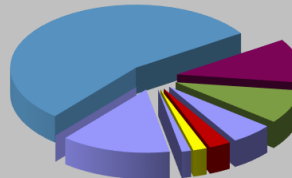


Hozamok	1 hónapos	3 hónapos	6 hónapos	9 hónapos	1 éves	3 éves	5 éves
MetLife eszközalap	-9,47%	-1,51%	5,51%	18,67%	30,56%	28,78%	37,70%
Benchmark	-8,11%	1,27%	11,71%	28,63%	38,51%	37,75%	64,78%

Hozamok	2020	2019	2018	2017	2016	2015
MetLife eszközalap	-13,66%	30,49%	-12,91%	5,79%	23,32%	-1,74%
Benchmark	-19,24%	36,98%	0,46%	2,95%	41,92%	6,17%

Befektetési információk:*

- 54,67% Oroszország
- 11,31% Görögország
- 8,66% Lengyelország
- 5,46% Magyarország
- 2,80% Egyesült Királyság
- 1,77% Portugália
- 1,22% Csehország
- 14,11% Egyéb



A követett befektetési politika a magas kockázatviselési hajlandóságú ügyfelek számára ideális, akik felkészültek arra, hogy rövid és középtávon befektetéseik értéke csökkenhet. Az országok és gazdasági szektorok közötti diverzifikáció az egyedi értékpapír befektetéseknél jelentősen kisebb befektetési kockázatot eredményez

A bemutatott hozamok tájékoztató jellegűek. A bemutatott adatok múltbeli hozamokra vonatkoznak, a befektetések jövőbeli értékére nem jelentenek garanciát. A befektetési egységek ára folyamatosan változik. Az adatok költségelvonás utáni hozamadatok, azon befektetési egységekre értendőek, melyek a mért időszak első és utolsó napján is szerepeltek a eszközalapban.

*A befektetési információk rész a mögöttes befektetési alapok összetételének 2021.03.31-ei állapota alapján készült.

Maharadzsza indiai részvény alapok eszközalapja (EUR)

Benchmark: MSCI INDIA

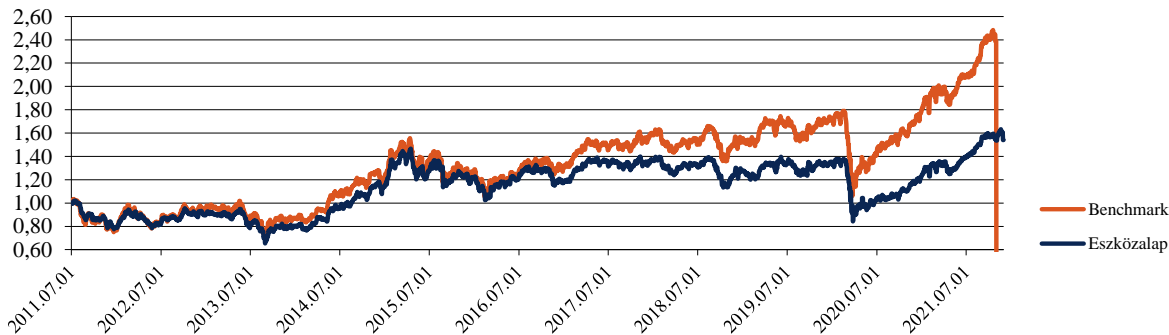
Típus:	Indiai Részvények	
A eszközalap indulásának napja:	2011.07.01	
Értékelési nap:	2021.11.30	
Árfolyam:	1,5417 EUR/egység	
Esközalap nagysága:	1 662 585	EUR
Deviza:	EUR	
Letétkezelő:	Unicredit Bank Hungary Zrt.	
Kockázati besorolás:	*****	
Hozam besorolás:	■■■■■□	

Az eszközalap célja, hogy közép- és hosszú távon tőkenövekedést érjen el azáltal, hogy eszközeinek túlnyomó részét Indiában bejegyzett vagy tevékenységét túlnyomórészt Indiában végző vállalatok részvényeibe fekteti.

Aktuális összetétel:	Fidelity Funds - India Focus Fund	48,14%
	Aberdeen Indian Equity fund Accum AB06 A	48,04%
	Likvid eszközök	3,82%

Az eszközalap teljesítményét bemutató grafikonok:

Az eszközalap és a benchmark teljesítménye az eszközalap bevezetése óta:

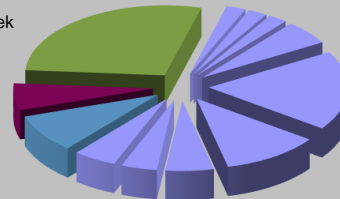


Hozamok	1 hónapos	3 hónapos	6 hónapos	9 hónapos	1 éves	3 éves	5 éves
MetLife eszközalap	0,33%	0,08%	14,59%	21,72%	31,63%	19,62%	30,29%
Benchmark	-100,00%	-100,00%	-100,00%	-100,00%	-100,00%	-100,00%	-100,00%

Hozamok	2020	2019	2018	2017	2016	2015
MetLife eszközalap	-7,24%	4,61%	-6,67%	16,01%	-2,73%	5,50%
Benchmark	6,01%	9,55%	-2,63%	21,88%	1,52%	4,57%

Befektetési információk:*

■ 8,85% Nyersanyagok	■ 6,23% Konjunktúraérzékeny fogyasztási cikkek
■ 28,05% Pénzügyek	■ 2,26% Ingatlanok
■ 2,24% Kommunikációs szolgáltatások	■ 2,22% Energiaipar
■ 5,62% Iparcikk	■ 18,34% Informatíotechnológia
■ 11,45% Alapvető fogyasztási cikkek	■ 5,58% Egészségügy
■ 4,17% Közművek	■ 5,00% Egyéb



A követett befektetési politika a magas kockázatviselési hajlandóságú ügyfelek számára ideális, akik felkészültek arra, hogy rövid és középtávon befektetések értéke csökkenhet. A gazdasági szektorok és vállalatok közötti diverzifikáció az egyedi értékpapír befektetéseknél jelentősen kisebb befektetési kockázatot eredményez.

A bemutatott hozamok tájékoztató jellegűek. A bemutatott adatok múltbeli hozamokra vonatkoznak, a befektetések jövőbeli értékére nem jelentenek garanciát. A befektetési egységek ára folyamatosan változik. Az adatok költségelvonás utáni hozamadatok, azon befektetési egységekre értendőek, melyek a mért időszak első és utolsó napján is szerepeltek a eszközalapban.

*A befektetési információk rész a mögöttes befektetési alapok összetételének 2021.03.31-ei állapota alapján készült.

Target 2040 Nyugdíj Eszközalap (EUR)



Benchmark:

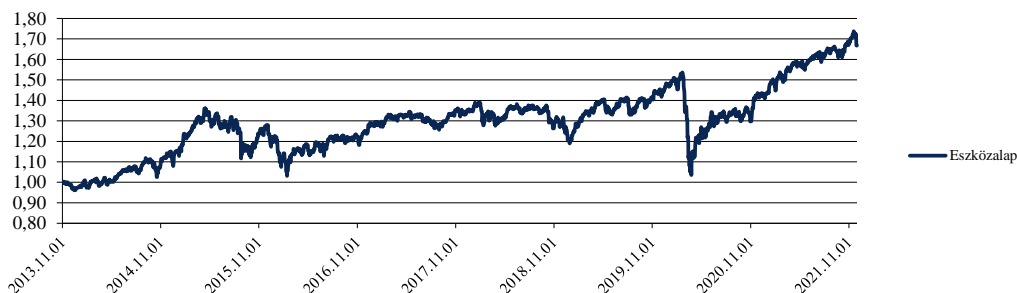
Típus:	Vegyes alap
A eszközalap indulásának napja:	2013.11.01
Értékelési nap:	2021.11.30
Árfolyam:	1,6777 EUR/egység
Eszközalap nagysága:	1 653 726 EUR
Deviza:	EUR
Letétkezelő:	Unicredit Bank Hungary Zrt.
Kockázati besorolás:	***
Hozam besorolás:	■ ■ ■ ■ ■ ■ ■ ■ ■ ■

Az eszközalap célja, hogy hosszú távú tőkenövekedést biztosítson olyan ügyfelek számára, akik befektetésük jelentős részét 2040-ban vagy az azt követő néhány évben kívánják kivenni az alapból. Az eszközalap a 2040-as céldátumra optimalizált életciklus alap, a befektetési stratégiát a pénzügyi, kötvény- és részvénybefektetések kiegyensúlyozott kombinációjával valósítja meg. A céldátumra történő optimalizáció az eszközallokáció folyamatos változtatását jelenti, azaz a pénzügyi- és a kötvénybefektetések súlya folyamatosan növekszik, míg akockázatos eszközök (részvények és árupiaci befektetések) aránya ezzel párhuzamosan folyamatosan csökken, így a kezdeti részvénytúlsúlyos alapból a céldátum közeledtével egy kötvény és pénzügyi túlsúlyos alap lesz.

Aktuális összetétel:	Fidelity - Target 2040	92,89%
	Likvid eszközök	7,11%

Az eszközalap teljesítményét bemutató grafikonok:

Az eszközalap és a benchmark teljesítménye az eszközalap bevezetése óta:

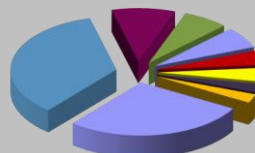


Hozamok	1 hónapos	3 hónapos	6 hónapos	9 hónapos	1 éves	3 éves	5 éves
MetLife eszközalap	-0,01%	1,67%	5,76%	12,83%	17,69%	29,09%	34,92%

Hozamok	2020	2019	2018	2017	2016	2015
MetLife eszközalap	-1,97%	21,56%	-10,26%	5,72%	4,18%	6,42%

Befektetési információk:*

■ 34,84% Egyesült Államok	■ 9,71% Egyesült Királyság	■ 6,96% Kína
■ 6,56% Japán	■ 4,45% Franciaország	■ 4,21% Németország
■ 2,71% Hollandia	■ 2,67% Kanada	■ 27,90% Egyéb



Az eszközalap azon ügyfelek számára ajánlott, akiknek megtakarítási célja 2040-ra vagy az azt követő néhány évre esik. A követett befektetési politika az átlagos kockázatviselési hajlandóságú ügyfelek számára ideális, akik felkészültek arra, hogy rövid és középtávon befektetéseik értéke csökkenhet.

A bemutatott hozamok tájékoztató jellegűek. A bemutatott adatok múltbeli hozamokra vonatkoznak, a befektetések jövőbeli értékére nem jelentenek garanciát. A befektetési egységek ára folyamatosan változik. Az adatok költségelvonás utáni hozam adatok, azon befektetési egységekre értendők, melyek a mért időszak első és utolsó napján is szerepeltek az eszközalapban.

*A befektetési információk rész a mögöttes befektetési alapok összetételének 2021.03.31-ei állapota alapján készült.

USA Best amerikai részvény eszközalap (EUR)

Benchmark: MSCI USA

Típus:	USA részvények
A eszközalap indulásának napja:	2015.05.11
Értékelési nap:	2021.11.30
Árfolyam:	1,7624 EUR/egység
Eszközalap nagysága:	1 956 053 EUR
Deviza:	EUR
Letétkezelő:	Unicredit Bank Hungary Zrt.
Kockázati besorolás:	****
Hozam besorolás:	■ ■ ■ ■ ■ □ □ □ □ □

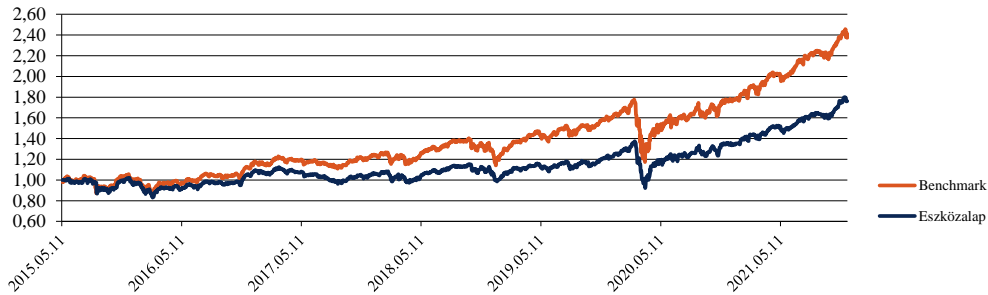
Az eszközalap célja, hogy tőke- és hozamnövekedést érjen el, oly módon, hogy eszközeinek túlnyomó részét az Egyesült Államokban bejegyzett vagy tevékenységének jelentős részét az Egyesült Államokban végző vállalatok részvényeibe fekteti.

Aktuális összetétel:

iShares North America Index Fund	19,76%
JP Morgan US Select Equity	74,56%
Likvid eszközök	5,68%

Az eszközalap teljesítményét bemutató grafikonok:

Az eszközalap és a benchmark teljesítménye az eszközalap bevezetése óta:

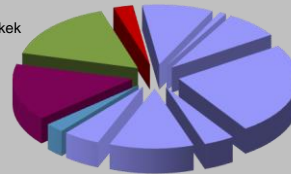


Hozamok	1 hónapos	3 hónapos	6 hónapos	9 hónapos	1 éves	3 éves	5 éves
MetLife eszközalap	3,64%	7,02%	17,28%	25,95%	29,61%	59,04%	67,75%
Benchmark	1,73%	5,71%	18,48%	29,17%	34,60%	75,90%	112,33%

Hozamok	2020	2019	2018	2017	2016
MetLife eszközalap	8,70%	24,42%	-4,59%	-1,39%	8,92%
Benchmark	10,75%	33,28%	-0,25%	6,45%	14,21%

Befektetési információk:*

- 2,44% Nyersanyagok
- 15,19% Pénzügyek
- 9,18% Kommunikációs szolgáltatások
- 7,08% Iparcikk
- 3,95% Alapvető fogyasztási cikkek
- 4,72% Közművek
- 14,60% Konjunktúraérzékeny fogyasztási cikkek
- 2,55% Ingatlanok
- 0,87% Energiaipar
- 23,55% Informatéchnológia
- 10,86% Egészségügy



A követett befektetési politika a magas kockázatviselési hajlandóságú ügyfelek számára ideális, akik felkészültek arra, hogy rövid és középtávú befektetéseik értéke csökkenhet. A gazdasági szektorok és vállalatok közötti diverzifikáció az egyedi értékpapír befektetéseknél jelentősen kisebb befektetési kockázatot eredményez.

A bemutatott hozamok tájékoztató jellegűek. A bemutatott adatok múltbeli hozamokra vonatkoznak, a befektetések jövőbeli értékére nem jelentenek garanciát. A befektetési egységek ára folyamatosan változik. Az adatok költségelvonás utáni hozamadatok, azon befektetési egységekre értendőek, melyek a mért időszak első és utolsó napján is szerepeltek a eszközalapban.

*A befektetési információk rész a mögöttes befektetési alapok összetételének 2021.03.31-ei állapota alapján készült.

Egyensúly globális kötvény eszközalap (EUR)



Benchmark: **€STR**

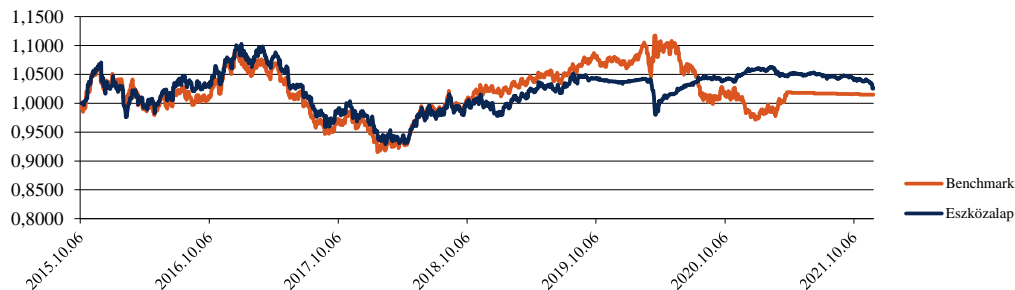
Típus:	Globális kötvény	
A eszközalap indulásának napja:	2015.10.06	
Értékelési nap:	2021.11.30	
Árfolyam:	1,0266 EUR/egység	
Eszközalap nagysága:	2 033 894	EUR
Deviza:	HUF	
Letétkezelő:	Unicredit Bank Hungary Zrt.	
Kockázati besorolás:	**	
Hozam besorolás:		

Az eszközalap célja, hogy tőke- és hozamnövekedést érjen el, oly módon, hogy eszközeinek túlnyomó részét globális kötvényekbe fekteti. Az eszközalap elsősorban fejlett és fejlődő országok államkötvényeibe és vállalati kötvényeibe fekteti eszközeit, de a teljes kötvénypiaci spektrum elérhető az alap számára. A befektetési politikából fakadóan az eszközalap globálisan a kötvénypiacokon elérhető legvonzóbb hozamlehetőséget kínáló értékpapírokba fektetheti eszközeit.

Aktuális összetétel:	JPM Global Strat Bd A perf (acc) EURH	95,30%
	Likvid eszközök	4,70%

Az eszközalap teljesítményét bemutató grafikonok:

Az eszközalap és a benchmark teljesítménye az eszközalap bevezetése óta:

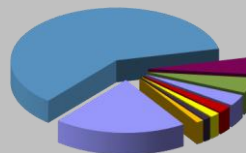


Hozamok	1 hónapos	3 hónapos	6 hónapos	9 hónapos	1 éves	3 éves	5 éves
MetLife eszközalap	-1,08%	-1,82%	-2,31%	-2,34%	-2,40%	3,12%	-4,61%
Benchmark	0,00%	-0,10%	-0,30%	3,09%	1,61%	-1,15%	-4,80%

Hozamok	2020	2019	2018	2017	2016
MetLife eszközalap	2,13%	6,04%	1,10%	-10,65%	5,19%
Benchmark	-7,91%	4,08%	7,02%	-11,24%	3,42%

Befektetési információk:*

60,33% Egyesült Államok	5,23% Ausztrália	4,75% Olaszország
3,42% Egyesült Királyság	2,19% Franciaország	1,52% Németország
1,14% Spanyolország	1,14% Mexikó	20,30% Egyéb



A követett befektetési politika az átlagnál alacsonyabb kockázatviselési hajlandóságú ügyfelek számára jelenthet ideális megoldást. A befektetési politikából fakadóan az eszközalap globálisan a kötvénypiacokon elérhető legvonzóbb hozamlehetőséget kínáló értékpapírokba fektetheti eszközeit.

A bemutatott hozamok tájékoztató jellegűek. A bemutatott adatok múltbeli hozamokra vonatkoznak, a befektetések jövőbeli értékére nem jelentenek garanciát. A befektetési egységek ára folyamatosan változik. Az adatok költségelvonás utáni hozam adatok, azon befektetési egységekre értendőek, melyek a mért időszak első és utolsó napján is szerepeltek a eszközalapban.

*A befektetési információk rész a mögöttes befektetési alapok összetételének 2021.03.31-ei állapota alapján készült.

Aktívan menedzselte vegyes eszközalap (EUR)



Benchmark:

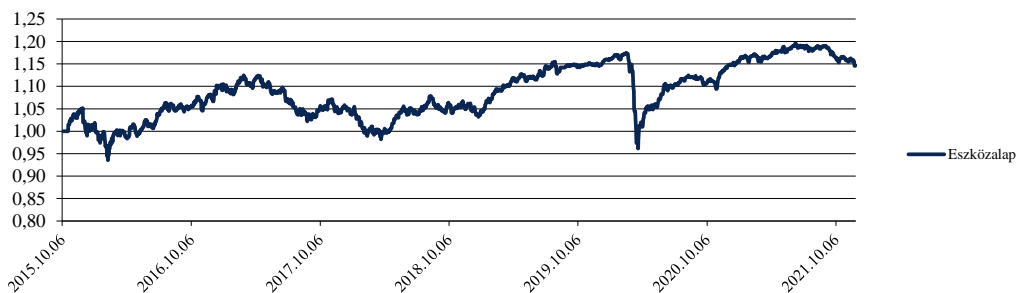
Típus:	Globális kötvény	
A eszközalap indulásának napja:	2015.10.06	
Értékelési nap:	2021.11.30	
Árfolyam:	1,1464 EUR/egység	
Eszközalap nagysága:	2 434 853	EUR
Deviza:	HUF	
Letétkezelő:	Unicredit Bank Hungary Zrt.	
Kockázati besorolás:	***	
Hozam besorolás:	■ ■ ■ ■ ■ □ □	

Az eszközalap célja, hogy jövedelmet, valamint közép és hosszú távon mérsékelt tőkenövekedést biztosítson. Az Aktívan menedzselte vegyes eszközalap a befektetésre ajánlott, magas hozamú és feltörekvő piaci kötvények, valamint vállalati részvények széles körébe fektet be világszerte. Az eszközalap összetétele a piaci körülményekhez alkalmazkodva folyamatosan változhat. Ha például a piacok emelkednek, akkor az alap a részvény eszközosztályokat súlyozza felül, abban az esetben pedig, ha a részvényt piacok esnek, akkor a különböző kötvény eszközosztályok kerülnek felül súlyozásra.

Aktuális összetétel:	Fidelity Glb MltAsst Inc A-Acc-EUR Hdg	96,43%
	Likvid eszközök	3,57%

Az eszközalap teljesítményét bemutató grafikonok:

Az eszközalap és a benchmark teljesítménye az eszközalap bevezetése óta:

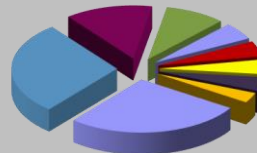


Hozamok	1 hónapos	3 hónapos	6 hónapos	9 hónapos	1 éves	3 éves	5 éves
MetLife eszközalap	-1,29%	-3,66%	-3,32%	-0,78%	0,27%	8,63%	6,43%

Hozamok	2020	2019	2018	2017	2016
MetLife eszközalap	-0,21%	11,88%	-0,22%	-4,86%	7,71%

Befektetési információk:

■ 28,33% Egyesült Államok	■ 13,45% Egyesült Királyság	■ 9,30% Kína
■ 5,29% Németország	■ 4,75% Franciaország	■ 4,48% Svájc
■ 4,21% Szingapur	■ 3,12% Dél Korea	■ 27,07% Egyéb



Az Aktívan menedzselte vegyes eszközalap az átlagos kockázatviselési hajlandóságú ügyfelek számára nyújthat ideális megoldást, amely révén egy globálisan diverzifikált, azaz széles körű eszközosztályokba fektető portfóliót érhetnek el.

A bemutatott hozamok tájékoztató jellegűek. A bemutatott adatok múltbeli hozamokra vonatkoznak, a befektetések jövőbeli értékére nem jelentenek garanciát. A befektetési egységek ára folyamatosan változik. Az adatok költségelvonás utáni hozam adatok, azon befektetési egységekre értendőek, melyek a mért időszak első és utolsó napján is szerepeltek a eszközalapban.

*A befektetési információk rész a mögöttes befektetési alapok összetételének 2021.03.31-ei állapota alapján készült.



MetLife Europe d.a.c. Magyarországi Fióktelepe

1138 Budapest, Népfürdő utca. 22.

Telefon: +36 1 391 1300, fax: +36 1 391 1660

email: info@metlife.hu

www.metlife.hu

A bemutatott hozamok tájékoztató jellegűek. A bemutatott adatok múltbeli hozamokra vonatkoznak, a befektetések jövőbeli értékére nem jelentenek garanciát. A befektetési egységek ára folyamatosan változik. Az adatok költségelvonás utáni hozam adatok, azon befektetési egységekre értendőek, melyek a mért időszak első és utolsó napján is szerepeltek a eszközalapban.

