



Befektetési jelentés

MetLife Europe d.a.c. Magyarországi Fióktelepe 2021.



Alacsony kockázat: *

A kategóriába tartozó eszközalapok minimális kockázatú értékpapírokba és banki instrumentumokba fektetnek. A kategóriába tartozó eszközalapok alacsony kockázatot képviselnek, ennek megfelelően alacsony hozamvárakozásokkal rendelkeznek. A kategóriában szereplő eszközalapokba történő befektetéseket bármilyen időtávon ajánljuk.

Pénzpiaci forint eszközalap (HUF); Pénzpiaci euró eszközalap (EUR)

Átlag alatti kockázat: **

A kategóriába tartozó, jellemzően kötvény típusú eszközalapok átlag alatti kockázattal rendelkeznek. A kategóriába tartozó eszközalapok célja a csekély kockázatú befektetések választásával a befektetett tőke értékének megőrzése és reálhozam elérése. Az átlag alatti kockázatból adódóan a kategória eszközalapjai a pénzpiacinál magasabb hozamlehetőséget rejtnek. A kategóriában szereplő eszközalapokba történő befektetéseket minimum 1-2 éves időtávban ajánljuk.

Magyar kötvény eszközalap (HUF); Kárpátok fejlődő európai kötvény eszközalap (EUR)

Átlagos kockázat: ***

A kategóriába tartozó eszközalapok átlagos kockázattal rendelkeznek. A kategóriába sorolt eszközalapok célja átlagos kockázat vállalásával középtávon a kötvény típusú eszközalapokat meghaladó hozam elérése, valamint fontos szempont a kockázat diverzifikálása. A kategória eszközalapjaira jellemző a kockázat porlasztása érdekében (típusuktól függően) az egyes régiók, országok, gazdasági szektorok közötti diverzifikálás, illetve részvény és kötvénytípusú befektetések elegyítése. A kategóriában szereplő eszközalapokba történő befektetéseket minimum 3 éves időtávban ajánljuk.

Euromix vegyes (kötvény, részvény) eszközalap (HUF); Winner vegyes (kötvény, részvény) eszközalap (HUF); Profitőr kötvénytúlsúlyos vegyes eszközalap (HUF)

Magas kockázat: **** *****

A kategóriába tartozó eszközalapok magas kockázattal rendelkeznek. A kategóriába jellemzően részvény típusú eszközalapok tartoznak (előfordulhat egyéb típus is), amelyek célja a lehető legnagyobb árfolyamnyereség és/vagy osztalék elérése mellett maximalizálni az ügyfelek hozamát. A magas kockázatú eszközalapoknál elsődleges szempont (típusuktól függően) az egyes régiók, országok, gazdasági szektorok és vállalatok közötti diverzifikáció, amely jelentősen csökkenti a befektetés kockázatát, így az ügyfelek befektetéseit alacsonyabb kockázat mellett biztosíthatják a részvényt piacon közép- és hosszú távon elvárt magas hozamot. A befektetésben rejlő kockázat (akár egyes alapkategórián belül is) a volatilitásból adódóan a csillagok számának emelkedésével növekszik. A magas kategóriába tartozó eszközalapok rövid távon jelentős árfolyam-ingadozást produkálhatnak, ezért az ide történő befektetéseket minimum 5-10 éves időtávban ajánljuk.

Európai ingatlan részvény eszközalap (HUF) (EUR); Globális nemzetközi részvény alapok eszközalapja (HUF); Ázsiai ingatlan részvény eszközalap (HUF) (EUR); Luxus részvény eszközalap (HUF); Magyar részvény eszközalap (HUF); Giants európai részvény eszközalap (EUR); Generation Gold nemzetközi részvény eszközalap (EUR); Holland részvény eszközalap (EUR);

Shanghai Express Kína-túlsúlyos részvény alapok eszközalapja (HUF) (EUR); Maharadzs indiai részvény alapok eszközalapja (HUF); Ázsiai részvény eszközalap (EUR); Salsa latin-amerikai részvény alapok eszközalapja (HUF) (EUR); Szputnyik kelet-európai részvény alapok eszközalapja (HUF) (EUR); Betakarítás részvény eszközalap (HUF); Kincsesbánya részvény eszközalap (HUF), Pénzügyi részvény eszközalap (HUF)

Euromix vegyes (kötvény, részvény) eszközalap (HUF)



Benchmark: DJ Euro Stoxx 50+ MAX index 50

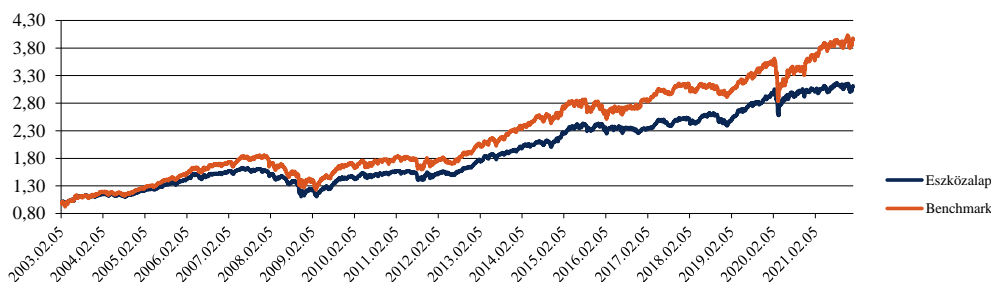
| | |
|---------------------------------|---|
| Típus: | 50% Európai részvény 50% Magyar állampapír |
| A eszközalap indulásának napja: | 2003.02.05 |
| Értékelési nap: | 2021.12.31 |
| Árfolyam: | 3,1132 HUF/egység |
| Eszközalap nagysága: | 2 408 683 181 HUF |
| Deviza: | HUF |
| Letétkezelő: | Unicredit Bank Hungary Zrt. |
| Kockázati besorolás: | *** |
| Hozam besorolás: | ■ ■ ■ ■ ■ □ □ □ □ □ |

Az eszközalap célja egy, a részvényeken elérhető növekedési lehetőségeket magában rejtő, ugyanakkor a kötvényeken keresztül alacsonyabb kockázatot jelentő befektetési portfólióval maximálni az ügyfelek hozamát/stabilitását.

| | | |
|----------------------|----------------------------------|--------|
| Aktuális összetétel: | Fidelity European Dynamic Growth | 48,46% |
| | K&H Kötvény | 45,26% |
| | Likvid eszközök | 6,28% |

Az eszközalap teljesítményét bemutató grafikonok:

Az eszközalap és a benchmark teljesítménye az eszközalap bevezetése óta:

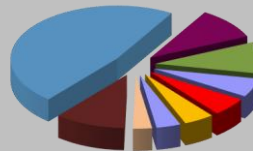


| Hozamok | 1 hónapos | 3 hónapos | 6 hónapos | 9 hónapos | 1 éves | 3 éves | 5 éves |
|--------------------|-----------|-----------|-----------|-----------|--------|--------|--------|
| MetLife eszközalap | 1,71% | 0,89% | 1,14% | 1,76% | 1,39% | 29,06% | 32,81% |
| Benchmark | 3,77% | 2,40% | 2,75% | 3,59% | 8,34% | 34,31% | 37,85% |

| Hozamok | 2021 | 2020 | 2019 | 2018 | 2017 |
|--------------------|-------|-------|--------|--------|-------|
| MetLife eszközalap | 1,39% | 5,35% | 20,83% | -3,87% | 7,05% |
| Benchmark | 8,34% | 3,90% | 19,32% | -4,95% | 7,98% |

Befektetési információk:*

| | | |
|-----------------------|------------------------|---------------------|
| ■ 47,50% Magyarország | ■ 9,76% United Kingdom | ■ 9,64% Germany |
| ■ 5,68% Netherlands | ■ 5,50% France | ■ 4,61% Switzerland |
| ■ 3,71% Sweden | ■ 2,90% United States | ■ 10,70% Egyéb |



A követett befektetési politika az átlagos kockázatviselési hajlandóságú ügyfelek számára ideális. Az Euromix vegyes (kötvény, részvény) eszközalap kiegyensúlyozott befektetési politikája ötvözi a részvénybefektetések kínálta magas növekedési lehetőséget a kötvény befektetések nyújtotta stabilitással.

A bemutatott hozamok tájékoztató jellegűek. A bemutatott adatok múltbeli hozamokra vonatkoznak, a befektetések jövőbeli értékére nem jelentenek garanciát. A befektetési egységek ára folyamatosan változik. Az adatok költségelvonás utáni hozamadatok, azon befektetési egységekre értendők, melyek a mért időszak első és utolsó napján is szerepeltek a eszközalapban.

*A befektetési információk rész a mögöttes befektetési alapok összetételének 2021.03.31-ei állapota alapján készült.

Globális ingatlan részvény eszközalap (HUF)



Az eszközalap célja, hogy közép- és hosszútávon tőkenövekedést érjen el, azáltal, hogy eszközeinek túlnyomó részét az ingatlan piacon tevékenykedő vállalatok részvényeibe fekteti globálisan.

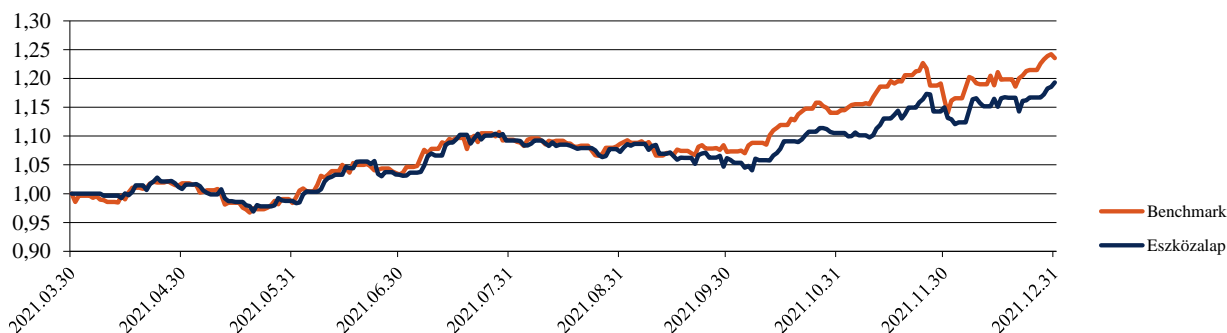
Benchmark: FTSE EPRA Nareit Developed NR Index

| | | |
|---------------------------------|-----------------------------|-----|
| Típus: | Ingatlan befektetési jegy | |
| A eszközalap indulásának napja: | 2021.03.30 | |
| Értékelési nap: | 2021.12.31 | |
| Árfolyam: | 0,6921 HUF/egység | |
| Eszközalap nagysága: | 1 256 640 248 | HUF |
| Deviza: | HUF | |
| Letétkezelő: | Unicredit Bank Hungary Zrt. | |
| Kockázati besorolás: | **** | |
| Hozam besorolás: | ■■■■■□□ | |

Aktuális összetétel: Fidelity Funds - Global Property Fund A-Acc-EUR 95,22%
Likvid eszközök 4,78%

Az eszközalap teljesítményét bemutató grafikonok:

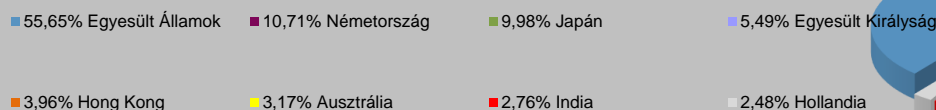
Az eszközalap és a benchmark teljesítménye az eszközalap bevezetése óta:



| Hozamok | 1 hónapos | 3 hónapos | 6 hónapos | 9 hónapos | 1 éves | 3 éves | 5 éves |
|--------------------|-----------|-----------|-----------|-----------|--------|--------|--------|
| MetLife eszközalap | 3,76% | 12,37% | 15,47% | 19,29% | - | - | - |
| Benchmark | 6,19% | 15,19% | 19,53% | 25,33% | - | - | - |

| Hozamok | 2021 | 2020 | 2019 | 2018 | 2017 |
|--------------------|------|------|------|------|------|
| MetLife eszközalap | - | - | - | - | - |
| Benchmark | - | - | - | - | - |

Befektetési információk:*



A követett befektetési politika a magas kockázatviselési hajlandóságú ügyfelek számára ideális, akik felkészültek arra, hogy rövid és középtávon befektetéseik értéke csökkenhet. Az országok és vállalatok közötti diverzifikáció az egyedi értékpapír befektetéseknél jelentősen kisebb befektetési kockázatot eredményez.

*A bemutatott hozamok tájékoztató jellegűek. A bemutatott adatok múltbeli hozamokra vonatkoznak, a befektetések jövőbeli értékére nem jelentenek garanciát. A befektetési egységek ára folyamatosan változik. Az adatok költségelvonás utáni hozam adatok, azon befektetési egységekre értendők, melyek a mért időszak első és utolsó napján is szerepeltek az eszközalapban. *A befektetési információk rész a mögöttes befektetési alapok összetételének 2021.03.31-ei állapota alapján készült.*

Globális nemzetközi részvény alapok eszközalapja (HUF)



Benchmark: MSCI World

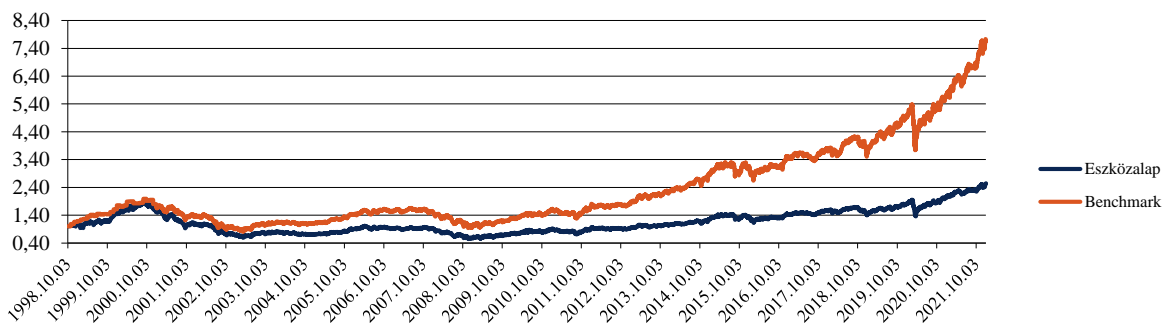
| | |
|---------------------------------|-----------------------------|
| Típus: | Nemzetközi részvény |
| A eszközalap indulásának napja: | 1998.10.03 |
| Értékelési nap: | 2021.12.31 |
| Árfolyam: | 2,5471 HUF/egység |
| Esközalap nagysága: | 4 006 933 937 HUF |
| Deviza: | HUF |
| Letétkezelő: | Unicredit Bank Hungary Zrt. |
| Kockázati besorolás: | **** |
| Hozam besorolás: | ■■■■■□□□ |

Az eszközalap célja hogy közép- és hosszú távon tőkenövekedést érjen el azáltal, hogy eszközeinek túlnyomó részét globális vállalatok részvényeibe fektetik.

| | | |
|----------------------|-----------------------------------|--------|
| Aktuális összetétel: | Fidelity World | 63,04% |
| | Allianz Best Styles Global Equity | 32,11% |
| | Likvid eszközök | 4,85% |

Az eszközalap teljesítményét bemutató grafikonok:

Az eszközalap és a benchmark teljesítménye az eszközalap bevezetése óta:

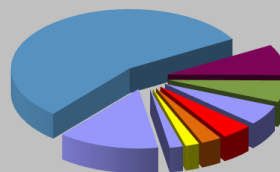


| Hozamok | 1 hónapos | 3 hónapos | 6 hónapos | 9 hónapos | 1 éves | 3 éves | 5 éves |
|--------------------|-----------|-----------|-----------|-----------|--------|---------|---------|
| MetLife eszközalap | 3,53% | 9,97% | 13,88% | 14,12% | 22,86% | 78,81% | 78,72% |
| Benchmark | 4,14% | 12,69% | 17,99% | 22,09% | 33,19% | 108,18% | 122,92% |

| Hozamok | 2021 | 2020 | 2019 | 2018 | 2017 |
|--------------------|--------|--------|--------|--------|-------|
| MetLife eszközalap | 22,86% | 14,86% | 26,72% | -7,98% | 8,61% |
| Benchmark | 33,19% | 16,61% | 34,04% | -0,83% | 7,98% |

Befektetési információk:*

| | | |
|---------------------------|-------------------|----------------------------|
| ■ 55,62% Egyesült Államok | ■ 8,42% Japán | ■ 5,95% Egyesült Királyság |
| ■ 5,53% Németország | ■ 4,22% Hollandia | ■ 2,78% Franciaország |
| ■ 1,89% Spanyolország | ■ 1,83% Dánia | ■ 13,76% Egyéb |



A követett befektetési politika a magas kockázatviselési hajlandóságú ügyfelek számára ideális, akik felkészültek arra, hogy rövid és középtávon befektetéseik értéke csökkenhet. Az országok és gazdasági szektorok közötti diverzifikáció az egyedi értékpapír befektetéseknél jelentősen kisebb befektetési kockázatot eredményez

A bemutatott hozamok tájékoztató jellegűek. A bemutatott adatok múltbeli hozamokra vonatkoznak, a befektetések jövőbeli értékére nem jelentenek garanciát. A befektetési egységek ára folyamatosan változik. Az adatok költségelvonás utáni hozam adatok, azon befektetési egységekre értendők, melyek a mért időszak első és utolsó napján is szerepeltek a eszközalapban.

*A befektetési információk rész a mögöttes befektetési alapok összetételének 2021.03.31-ei állapota alapján készült.

Generation Gold nemzetközi részvény eszközalap (HUF)



Benchmark: MSCI World

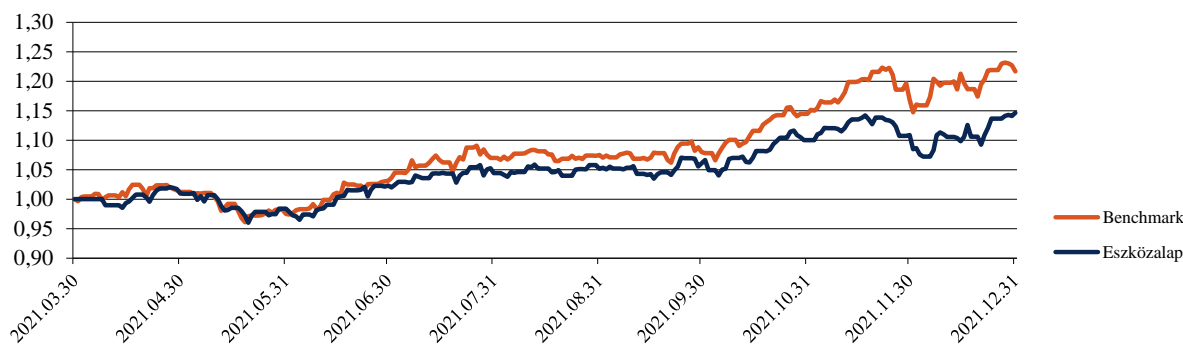
| | |
|---------------------------------|-----------------------------|
| Típus: | Nemzetközi részvény |
| A eszközalap indulásának napja: | 2021.03.30 |
| Értékelési nap: | 2021.12.31 |
| Árfolyam: | 0,7278 HUF/egység |
| Eszközalap nagysága: | 578 139 403 HUF |
| Deviza: | HUF |
| Letétkezelő: | Unicredit Bank Hungary Zrt. |
| Kockázati besorolás: | **** |
| Hozam besorolás: | |

Az eszközalap célja, hogy tőke- és hozamnövekedést érjen el azáltal, hogy eszközeinek túlnyomó részét olyan vállalatok részvényeibe fekteti, amelyek elsősorban a fejlett világra jellemző, növekvő idősödő korosztály által támasztott keresletet igyekeznek kielégíteni..

| | | |
|----------------------|------------------------------------|--------|
| Aktuális összetétel: | Fidelity Global Demographic | 25,00% |
| | Fidelity Global Financial Services | 24,72% |
| | JPM Global Healthcare | 45,41% |
| | Likvid eszközök | 4,87% |

Az eszközalap teljesítményét bemutató grafikonok:

Az eszközalap és a benchmark teljesítménye az eszközalap bevezetése óta:

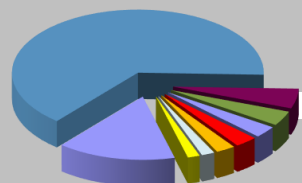


| Hozamok | 1 hónapos | 3 hónapos | 6 hónapos | 9 hónapos | 1 éves | 3 éves | 5 éves |
|--------------------|-----------|-----------|-----------|-----------|--------|--------|--------|
| MetLife eszközalap | 3,39% | 8,04% | 12,05% | 14,64% | - | - | - |
| Benchmark | 4,14% | 12,69% | 17,99% | 22,09% | - | - | - |

| Hozamok | 2021 | 2020 | 2019 | 2018 | 2017 |
|--------------------|------|------|------|------|------|
| MetLife eszközalap | - | - | - | - | - |
| Benchmark | - | - | - | - | - |

Befektetési információk:*

- 64,40% Egyesült Államok
- 5,07% Svájc
- 3,76% Egyesült Királyság
- 2,98% Franciaország
- 2,88% Japán
- 2,47% Kína
- 1,68% Dánia
- 1,56% India
- 15,21% Egyéb



A követett befektetési politika a magas kockázatviselési hajlandóságú ügyfelek számára ideális, akik felkészültek arra, hogy rövid és középtávon befektetéseik értéke csökkenhet. Az országok és gazdasági szektorok közötti diverzifikáció az egyedi értékpapír befektetéseknél jelentősen kisebb befektetési kockázatot eredményez

A bemutatott hozamok tájékoztató jellegűek. A bemutatott adatok múltbeli hozamokra vonatkoznak, a befektetések jövőbeli értékére nem jelentenek garanciát. A befektetési egységek ára folyamatosan változik. Az adatok költségelvonás utáni hozamadatok, azon befektetési egységekre értendők, melyek a mért időszak első és utolsó napján is szerepeltek a eszközalapban.

*A befektetési információk rész a mögöttes befektetési alapok összetételének 2021.03.31-ei állapota alapján készült.

Magyar részvény eszközalap (HUF)



Benchmark:

BUX index

| | | |
|---------------------------------|-----------------------------|-----|
| Típus: | Magyar részvény | |
| A eszközalap indulásának napja: | 1998.04.09 | |
| Értékelési nap: | 2021.12.31 | |
| Árfolyam: | 6,9542 HUF/egység | |
| Eszközalap nagysága: | 1 183 491 910 | HUF |
| Deviza: | HUF | |
| Letétkezelő: | Unicredit Bank Hungary Zrt. | |
| Kockázati besorolás: | **** | |
| Hozam besorolás: | | |

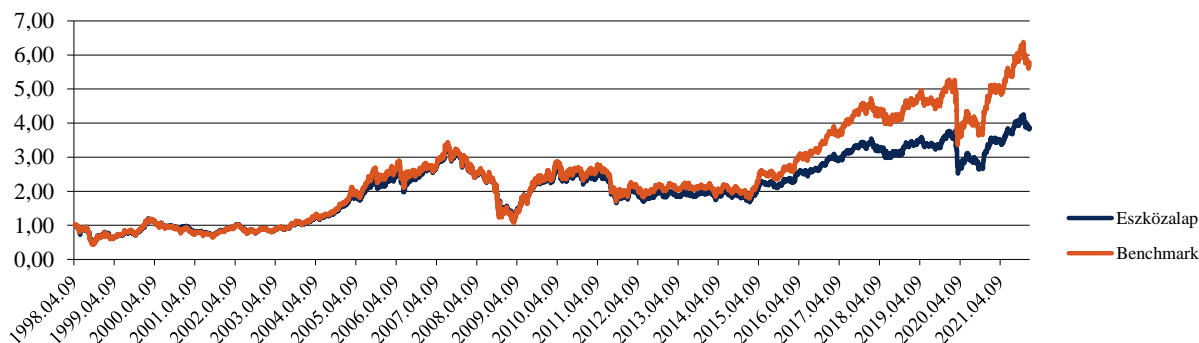
Az eszközalap célja, hogy közép- és hosszú távon tőkenövekedést érjen el azáltal, hogy eszközeinek túlnyomó részét Magyarországon bejegyzett vállalatok részvényeibe fekteti.

Aktuális összetétel:

| | |
|-------------------------------------|--------|
| MetLife Magyar Részvény Indexkövető | 95,12% |
| Likvid eszközök | 4,88% |

Az eszközalap bemutató grafikonok:

Az eszközalap és a benchmark teljesítménye az eszközalap bevezetése óta:

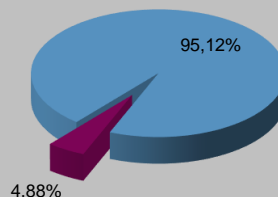


| Hozamok | 1 hónapos | 3 hónapos | 6 hónapos | 9 hónapos | 1 éves | 3 éves | 5 éves |
|--------------------|-----------|-----------|-----------|-----------|--------|--------|--------|
| MetLife eszközalap | -1,28% | -2,22% | 2,21% | 9,38% | 15,37% | 17,29% | 31,78% |
| Benchmark | -1,45% | -4,04% | 7,37% | 14,43% | 20,63% | 29,59% | 58,49% |

| Hozamok | 2021 | 2020 | 2019 | 2018 | 2017 |
|--------------------|--------|---------|--------|--------|--------|
| MetLife eszközalap | 15,37% | -10,71% | 13,86% | -2,43% | 15,16% |
| Benchmark | 20,63% | -8,76% | 17,74% | -0,61% | 23,04% |

Befektetési információk:

- MetLife Magyar Részvény Indexkövető
- Likvid eszközök



A követett befektetési politika a magas kockázatviselési hajlandóságú ügyfelek számára ideális, akik felkészültek arra, hogy rövid és középtávon befektetések értéke csökkenhet.

A bemutatott hozamok tájékoztató jellegűek. A bemutatott adatok múltbeli hozamokra vonatkoznak, a befektetések jövőbeli értékére nem jelentenek garanciát. A befektetési egységek ára folyamatosan változik. Az adatok költségelvonás utáni hozam adatok, azon befektetési egységekre értendők, melyek a mért időszak első és utolsó napján is szerepeltek a eszközalapban.

Magyar kötvény eszközalap (HUF)



Benchmark: MAX Index

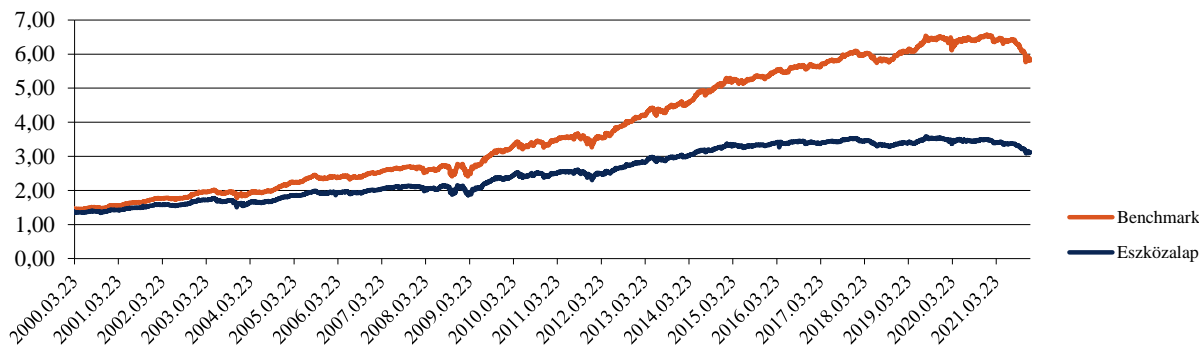
| | |
|---------------------------------|--------------------------------|
| Típus: | Hosszú lejáratú magyar kötvény |
| A eszközalap indulásának napja: | 1998.04.07 |
| Értékelési nap: | 2021.12.31 |
| Árfolyam: | 3,7069 HUF/egység |
| Eszközalap nagysága: | 4 254 785 351 HUF |
| Deviza: | HUF |
| Letétkezelő: | Unicredit Bank Hungary Zrt. |
| Kockázati besorolás: | ** |
| Hozam besorolás: | ■ ■ ■ □ □ □ □ □ |

Az eszközalap célja tőkenövekedés elérése azáltal, hogy eszközeinek túlnyomó részét magyar állampapírokba, a Magyar Nemzeti Bank által kibocsátott kötvényekbe, valamint magyar vállalati és önkormányzati kötvényekbe és jelzáloglevelekbe fekteti. A befektetési politika a magyar kötvénypiacon vásárolható állampapírok eltérő kamatlábszerkezetében rejlő lehetőségek, valamint a jelzáloglevelek és vállalati kötvények hozamfelárának kihasználásával törekszik előnyös hozam elérésére.

Aktuális összetétel: K&H Kötvény 96,52%
Likvid eszközök 3,48%

Az eszközalap teljesítményét bemutató grafikonok:

Az eszközalap és a benchmark teljesítménye az eszközalap bevezetése óta:

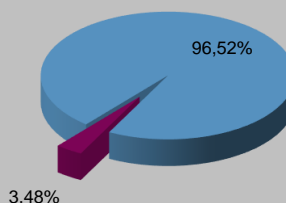


| Hozamok | 1 hónapos | 3 hónapos | 6 hónapos | 9 hónapos | 1 éves | 3 éves | 5 éves |
|--------------------|-----------|-----------|-----------|-----------|---------|--------|--------|
| MetLife eszközalap | -0,38% | -5,18% | -7,21% | -8,55% | -10,79% | -7,24% | -8,91% |
| Benchmark | -0,78% | -7,09% | -9,05% | -9,28% | -11,36% | -3,16% | 2,07% |

| Hozamok | 2021 | 2020 | 2019 | 2018 | 2017 |
|--------------------|---------|--------|-------|--------|-------|
| MetLife eszközalap | -10,79% | -0,74% | 4,75% | -4,35% | 2,66% |
| Benchmark | -11,36% | 1,41% | 7,74% | -0,95% | 6,41% |

Befektetési információk:

- K&H Kötvény
- Likvid eszközök



A követett befektetési politika a kockázatkerülő ügyfelek számára ideális. Az eszközalap a rövid és hosszú lejáratú értékpapírok optimális arányának kialakításával törekszik a minél kedvezőbb hozam elérésére.

A bemutatott hozamok tájékoztató jellegűek. A bemutatott adatok múltbeli hozamokra vonatkoznak, a befektetések jövőbeli értékére nem jelentenek garanciát. A befektetési egységek ára folyamatosan változik. Az adatok költségelvonás utáni hozamadatok, azon befektetési egységekre értendők, melyek a mért időszak első és utolsó napján is szerepeltek a eszközalapban.

Hosszú futamidejű magyar kötvény eszközalap (HUF)



Benchmark: MAX Index

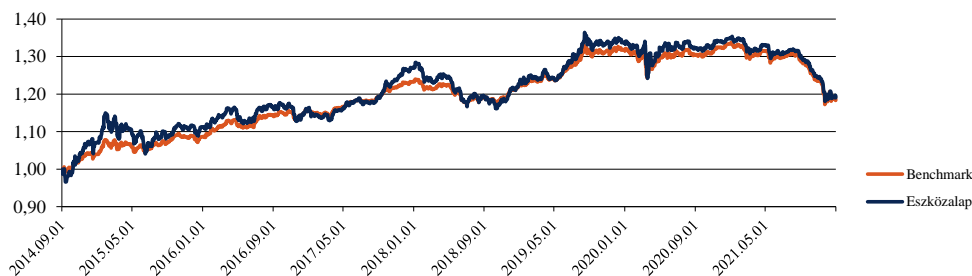
| | |
|---------------------------------|--------------------------------|
| Típus: | Hosszú lejáratú magyar kötvény |
| A eszközalap indulásának napja: | 2014.09.01 |
| Értékelési nap: | 2021.12.31 |
| Árfolyam: | 1,1899 HUF/egység |
| Eszközalap nagysága: | 566 259 019 HUF |
| Deviza: | HUF |
| Letétkezelő: | Unicredit Bank Hungary Zrt. |
| Kockázati besorolás: | ** |
| Hozam besorolás: | ■ ■ ■ ■ ■ |

Az eszközalap hosszú lejáratú értékpapírok optimális arányának kialakításával törekszik a minél kedvezőbb hozam elérésére. A befektetési politika a magyar kötvénypiacon vásárolható állampapírok eltérő kamatlábszerkezetében rejlő lehetőségek kihasználásával törekszik előnyös hozam elérésére, így biztosítva az elvárt reálhozamot.

| | | |
|----------------------|-----------------|--------|
| Aktuális összetétel: | MAK 2027/A | 3,83% |
| | MAK 2023/A | 13,10% |
| | MAK 2025/B | 13,48% |
| | MAK 2028/A | 21,15% |
| | MAK 2031/A | 13,92% |
| | MAK 2020/C | 11,78% |
| | MAK 2022/B | 0,52% |
| | MAK 2030/A | 13,81% |
| | MAK 2023/C | 8,45% |
| | Likvid eszközök | -0,03% |

Az eszközalap teljesítményét bemutató grafikonok:

Az eszközalap és a benchmark teljesítménye az eszközalap bevezetése óta:

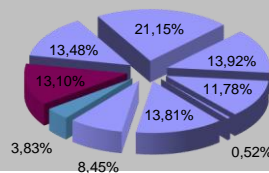


| Hozamok | 1 hónapos | 3 hónapos | 6 hónapos | 9 hónapos | 1 éves | 3 éves | 5 éves |
|--------------------|-----------|-----------|-----------|-----------|---------|--------|--------|
| MetLife eszközalap | -0,29% | -7,08% | -8,93% | -9,58% | -11,86% | -3,06% | - |
| Benchmark | -0,78% | -7,09% | -9,05% | -9,28% | -11,36% | -3,16% | - |

| Hozamok | 2021 | 2020 | 2019 | 2018 | 2017 |
|--------------------|---------|-------|-------|--------|-------|
| MetLife eszközalap | -11,86% | 1,14% | 8,74% | -3,48% | 9,35% |
| Benchmark | -11,36% | 1,41% | 7,74% | -0,95% | 6,41% |

Befektetési információk:

- MAK 2027/A
- MAK 2023/A
- MAK 2025/B
- MAK 2028/A
- MAK 2031/A
- MAK 2020/C
- MAK 2022/B
- MAK 2030/A
- MAK 2023/C



A követett befektetési politika az átlag alatti kockázatviselési hajlandóságú ügyfelek számára ideális. Az eszközalap a közép- és hosszú távú értékpapírok optimális arányának kialakításával törekszik a minél kedvezőbb hozam elérésére.

A bemutatott hozamok tájékoztató jellegűek. A bemutatott adatok múltbeli hozamokra vonatkoznak, a befektetések jövőbeli értékére nem jelentenek garanciát. A befektetési egységek ára folyamatosan változik. Az adatok költségelvonás utáni hozamadatok, azon befektetési egységekre értendők, melyek a mért időszak első és utolsó napján is szerepeltek a eszközalapban.

Maharadzsza indiai részvény alapok eszközalapja (HUF)



Benchmark: MSCI INDIA

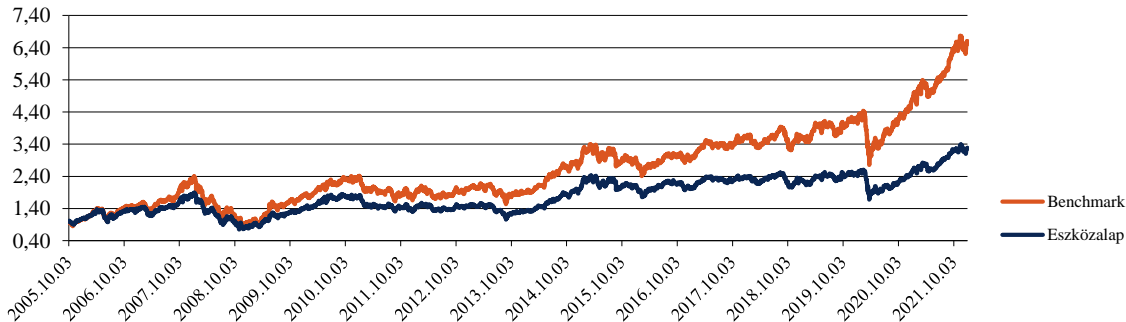
| | |
|---------------------------------|-----------------------------|
| Típus: | Indiai Részvények |
| A eszközalap indulásának napja: | 2005.10.01 |
| Értékelési nap: | 2021.12.31 |
| Árfolyam: | 3,3032 HUF/egység |
| Eszközalap nagysága: | 4 649 705 343 HUF |
| Deviza: | HUF |
| Letétkezelő: | Unicredit Bank Hungary Zrt. |
| Kockázati besorolás: | ***** |
| Hozam besorolás: | ■ ■ ■ ■ ■ ■ ■ ■ ■ ■ |

Az eszközalap célja, hogy közép- és hosszú távon tőkenövekedést érjen el azáltal, hogy eszközeinek túlnyomó részét Indiában bejegyzett vagy tevékenységét túlnyomórészt Indiában végző vállalatok részvényeibe fekteti.

| | | |
|----------------------|-----------------------------------|--------|
| Aktuális összetétel: | Aberdeen Global Indian Equity | 48,19% |
| | Fidelity Funds - India Focus Fund | 48,19% |
| | Likvid eszközök | 3,62% |

Az eszközalap teljesítményét bemutató grafikonok:

Az eszközalap és a benchmark teljesítménye az eszközalap bevezetése óta:

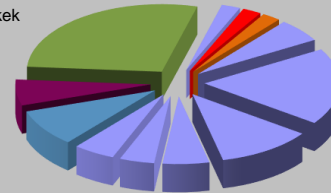


| Hozamok | 1 hónapos | 3 hónapos | 6 hónapos | 9 hónapos | 1 éves | 3 éves | 5 éves |
|--------------------|-----------|-----------|-----------|-----------|--------|--------|---------|
| MetLife eszközalap | 1,93% | 2,53% | 17,83% | 18,28% | 28,29% | 43,22% | 61,24% |
| Benchmark | 3,60% | 4,34% | 22,99% | 26,29% | 38,02% | 81,23% | 123,38% |

| Hozamok | 2021 | 2020 | 2019 | 2018 | 2017 |
|--------------------|--------|--------|--------|--------|--------|
| MetLife eszközalap | 28,29% | 3,83% | 7,52% | -3,02% | 16,08% |
| Benchmark | 38,02% | 16,26% | 12,94% | 0,70% | 22,41% |

Befektetési információk:*

- 8,85% Nyersanyagok
- 28,05% Pénzügyek
- 2,24% Kommunikációs szolgáltatások
- 5,62% Iparcikkék
- 11,45% Alapvető fogyasztási cikkek
- 4,17% Közművek
- 6,23% Konjunktúraérzékeny fogyasztási cikkek
- 2,26% Ingatlanok
- 2,22% Energiaipar
- 18,34% Információtechnológia
- 5,58% Egészségügy
- 5,00% Egyéb



A követett befektetési politika a magas kockázatviselési hajlandóságú ügyfelek számára ideális, akik felkészültek arra, hogy rövid és középtávon befektetéseik értéke csökkenhet. A gazdasági szektorok és vállalatok közötti diverzifikáció az egyedi értékpapír befektetéseknél jelentősen kisebb befektetési kockázatot eredményez.

A bemutatott hozamok tájékoztató jellegűek. A bemutatott adatok múltbeli hozamokra vonatkoznak, a befektetések jövőbeli értékére nem jelentenek garanciát. A befektetési egységek ára folyamatosan változik. Az adatok költségelvonás utáni hozamadatok, azon befektetési egységekre értendőek, melyek a mért időszak első és utolsó napján is szerepeltek a eszközalapban.

*A befektetési információk rész a mögöttes befektetési alapok összetételének 2021.03.31-ei állapota alapján készült.

Shanghai Express Kína túlsúlyos részvény alapok eszközalapja (HUF)



Benchmark: MSCI CHINA

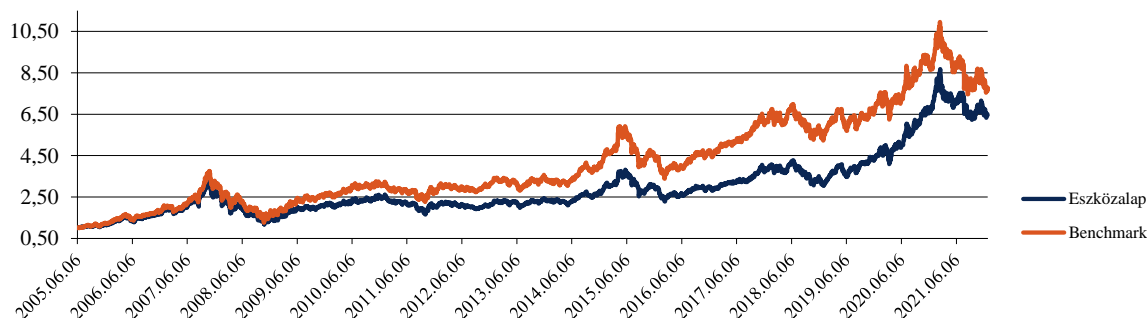
| | |
|---------------------------------|-----------------------------|
| Típus: | Ázsiai Részvények |
| A eszközalap indulásának napja: | 2005.06.06 |
| Értékelési nap: | 2021.12.31 |
| Árfolyam: | 6,4129 HUF/egység |
| Eszközalap nagysága: | 9 197 438 644 HUF |
| Deviza: | HUF |
| Letétkezelő: | Unicredit Bank Hungary Zrt. |
| Kockázati besorolás: | ***** |
| Hozam besorolás: | ■ ■ ■ ■ ■ ■ ■ ■ ■ ■ |

Az eszközalap célja, hogy közép- és hosszú távon tőkenövekedést érjen el azáltal, hogy eszközeinek túlnyomó részét Kínában bejegyzett vagy tevékenységét túlnyomórészt Kínában végző vállalatok részvényeibe fekteti.

| | | |
|----------------------|---------------------|--------|
| Aktuális összetétel: | JPM China | 47,91% |
| | JPM Greater China A | 48,00% |
| | Likvid eszközök | 4,10% |

Az eszközalap teljesítményét bemutató grafikonok:

Az eszközalap és a benchmark teljesítménye az eszközalap bevezetése óta:

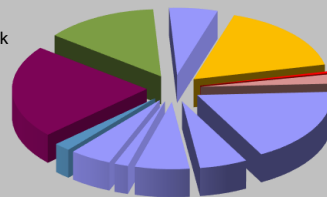


| Hozamok | 1 hónapos | 3 hónapos | 6 hónapos | 9 hónapos | 1 éves | 3 éves | 5 éves |
|--------------------|-----------|-----------|-----------|-----------|---------|---------|---------|
| MetLife eszközalap | -4,41% | -0,24% | -14,03% | -12,12% | -8,45% | 107,67% | 126,70% |
| Benchmark | -3,28% | -1,77% | -15,83% | -17,33% | -14,41% | 44,53% | 73,12% |

| Hozamok | 2021 | 2020 | 2019 | 2018 | 2017 |
|--------------------|---------|--------|--------|---------|--------|
| MetLife eszközalap | -8,45% | 55,72% | 45,67% | -18,52% | 33,98% |
| Benchmark | -14,41% | 30,29% | 29,61% | -11,87% | 35,92% |

Befektetési információk:*

- 2,00% Nyersanyagok
- 13,57% Pénzügyek
- 16,60% Kommunikációs szolgáltatások
- 2,28% Iparcikk
- 5,76% Alapvető fogyasztási cikkek
- 1,66% Közművek
- 22,37% Konjunktúraérzékeny fogyasztási cikkek
- 5,83% Ingatlanok
- 0,48% Energiaipar
- 17,87% Informatiótechnológia
- 6,56% Egészségügy
- 5,01% Egyéb



A követett befektetési politika a magas kockázatviselési hajlandóságú ügyfelek számára ideális, akik felkészültek arra, hogy rövid és középtávon befektetéseik értéke csökkenhet. A gazdasági szektorok és vállalatok közötti diverzifikáció az egyedi értékpapír befektetéseknél jelentősen kisebb befektetési kockázatot eredményez.

A bemutatott hozamok tájékoztató jellegűek. A bemutatott adatok múltbeli hozamokra vonatkoznak, a befektetések jövőbeli értékére nem jelentenek garanciát. A befektetési egységek ára folyamatosan változik. Az adatok költségelvonás utáni hozamadatok, azon befektetési egységekre értendők, melyek a mért időszak első és utolsó napján is szerepeltek az eszközalapban.

*A befektetési információk rész a mögöttes befektetési alapok összetételének 2021.03.31-ei állapota alapján készült.

Kincsesbánya részvény eszközalap (HUF)



Benchmark: MSCI Commodity Producers

| | | |
|---------------------------------|-------------------------------|-----|
| Típus: | Nyersanyagkapcsolt részvények | |
| A eszközalap indulásának napja: | 2008.07.14 | |
| Értékelési nap: | 2021.12.31 | |
| Árfolyam: | 1,3233 HUF/egység | |
| Eszközalap nagysága: | 1 582 583 140 | HUF |
| Deviza: | HUF | |
| Letétkezelő: | Unicredit Bank Hungary Zrt. | |
| Kockázati besorolás: | ***** | |
| Hozam besorolás: | | |

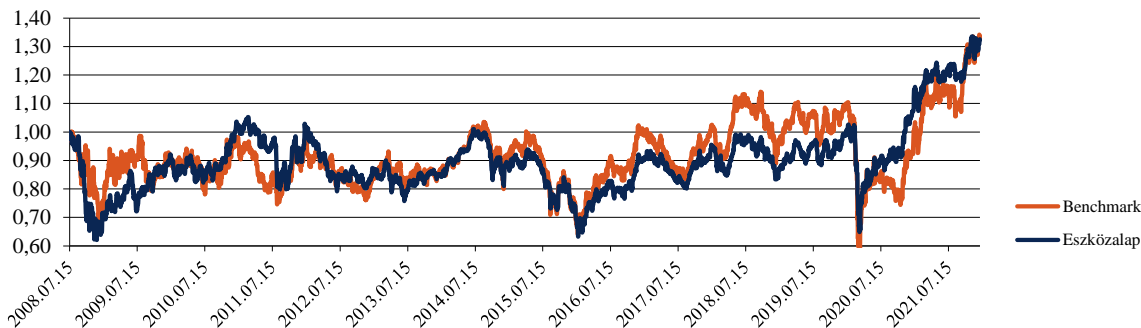
Az eszközalap célja a nyersanyagok árfolyamának erőteljes gazdasági növekedéséből eredő lehetőségek kihasználásával és a lehető legnagyobb árfolyam-nyereség mellett maximalizálni az ügyfelek hozamát.

Aktuális összetétel:

| | |
|-------------------------------------|--------|
| Aberdeen Global World Resource Fund | 95,88% |
| Likvid eszközök | 4,12% |

Az eszközalap teljesítményét bemutató grafikonok:

Az eszközalap és a benchmark teljesítménye az eszközalap bevezetése óta:

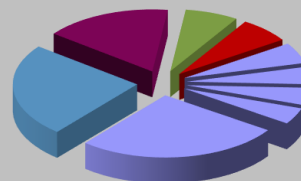


| Hozamok | 1 hónapos | 3 hónapos | 6 hónapos | 9 hónapos | 1 éves | 3 éves | 5 éves |
|--------------------|-----------|-----------|-----------|-----------|--------|--------|--------|
| MetLife eszközalap | 2,02% | 9,64% | 10,18% | 10,23% | 23,67% | 57,70% | 47,50% |
| Benchmark | 5,95% | 13,17% | 16,30% | 19,49% | 44,09% | 44,26% | 33,90% |

| Hozamok | 2021 | 2020 | 2019 | 2018 | 2017 |
|--------------------|--------|---------|--------|--------|--------|
| MetLife eszközalap | 23,67% | 7,77% | 18,32% | -8,62% | 2,36% |
| Benchmark | 44,09% | -14,58% | 17,21% | -6,46% | -0,76% |

Befektetési információk:*

- 24,31% Egyesült Államok
- 16,58% Egyesült Királyság
- 6,96% Kanada
- 6,73% Hollandia
- 5,42% Franciaország
- 4,54% Brazília
- 4,53% Japán
- 4,29% Olaszország
- 26,63% Egyéb



A követett befektetési politika a magas kockázatviselési hajlandóságú ügyfelek számára ideális, akik felkészültek arra, hogy rövid és középtávon befektetéseik értéke csökkenhet. Az országok és vállalatok közötti diverzifikáció az egyedi értékpapír befektetéseknél jelentősen kisebb befektetési kockázatot eredményez.

A bemutatott hozamok tájékoztató jellegűek. A bemutatott adatok múltbeli hozamokra vonatkoznak, a befektetések jövőbeli értékére nem jelentenek garanciát. A befektetési egységek ára folyamatosan változik. Az adatok költségelvonás utáni hozamadatok, azon befektetési egységekre értendőek, melyek a mért időszak első és utolsó napján is szerepeltek az eszközalapban.

*A befektetési információk rész a mögöttes befektetési alapok összetételének 2021.03.31-ei állapota alapján készült.

Salsa latin-amerikai részvény alapok eszkőzalapja (HUF)



Benchmark: MSCI EM Latin America

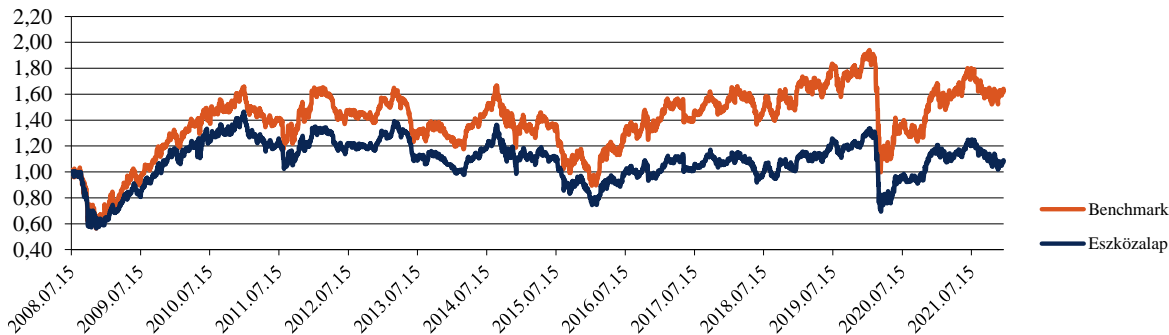
| | | |
|---------------------------------|-----------------------------|-----|
| Típus: | Latin-amerikai részvények | |
| A eszközalap indulásának napja: | 2008.07.14 | |
| Értékelési nap: | 2021.12.31 | |
| Árfolyam: | 1,09 HUF/egység | |
| Eszközalap nagysága: | 857 295 716 | HUF |
| Deviza: | HUF | |
| Letétkezelő: | Unicredit Bank Hungary Zrt. | |
| Kockázati besorolás: | ***** | |
| Hozam besorolás: | ■■■■■■■■■■■ | |

Az eszközalap célja, hogy tőke- és hozamnövekedést érjen el, oly módon, hogy eszközeinek túlnyomó részét Latin Amerika országában bejegyzett vagy tevékenységének jelentős részét Latin Amerikában végző vállalatok részvényeibe fekteti.

| | | |
|----------------------|-------------------------|--------|
| Aktuális összetétel: | Fidelity Latin America | 47,22% |
| | JP Morgan Latin America | 48,31% |
| | Likvid eszközök | 4,47% |

Az eszközalap teljesítményét bemutató grafikonok:

Az eszközalap és a benchmark teljesítménye az eszközalap bevezetése óta:

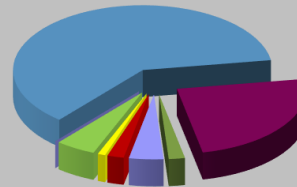


| Hozamok | 1 hónapos | 3 hónapos | 6 hónapos | 9 hónapos | 1 éves | 3 éves | 5 éves |
|--------------------|-----------|-----------|-----------|-----------|--------|--------|--------|
| MetLife eszközalap | 4,82% | -2,24% | -11,73% | -1,18% | -7,49% | 6,30% | 11,22% |
| Benchmark | 5,80% | 1,75% | -7,59% | 2,07% | 0,49% | 7,48% | 19,08% |

| Hozamok | 2021 | 2020 | 2019 | 2018 | 2017 |
|--------------------|--------|---------|--------|--------|-------|
| MetLife eszközalap | -7,49% | -8,13% | 25,07% | -3,50% | 8,43% |
| Benchmark | 0,49% | -13,27% | 23,32% | 1,49% | 9,17% |

Befektetési információk:*

| | | |
|------------------------|---------------|--------------|
| 61,44% Brazília | 24,25% Mexikó | 2,01% Kanada |
| 4,28% Egyesült Államok | 2,06% Peru | 0,95% Chile |
| 5,00% Egyéb | | |



A követett befektetési politika a magas kockázatviselési hajlandóságú ügyfelek számára ideális, akik felkészültek arra, hogy rövid és középtávon befektetéseik értéke csökkenhet. Az országok és gazdasági szektorok közötti diverzifikáció az egyedi értékpapír befektetéseknél jelentősen kisebb befektetési kockázatot eredményez

A bemutatott hozamok tájékoztató jellegűek. A bemutatott adatok múltbeli hozamokra vonatkoznak, a befektetések jövőbeli értékére nem jelentenek garanciát. A befektetési egységek ára folyamatosan változik. Az adatok költségelvonás utáni hozamadatok, azon befektetési egységekre értendők, melyek a mért időszak első és utolsó napján is szerepeltek a eszközalapban.

*A befektetési információk rész a mögöttes befektetési alapok összetételének 2021.03.31-ei állapota alapján készült.

Szputnyik kelet-európai részvény alapok eszközalapja (HUF)



Benchmark: MSCI EM East Europe

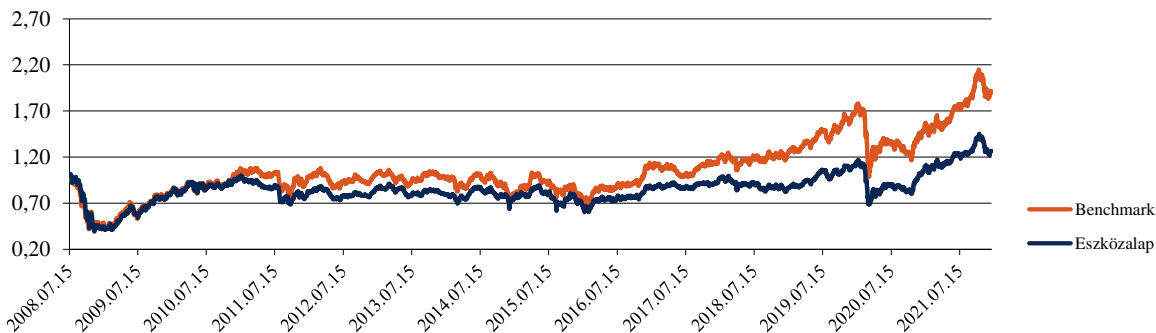
| | | |
|---------------------------------|-----------------------------|-----|
| Típus: | Kelet-európai részvények | |
| A eszközalap indulásának napja: | 2008.07.14 | |
| Értékelési nap: | 2021.12.31 | |
| Árfolyam: | 1,266 HUF/egység | |
| Eszközalap nagysága: | 1 448 026 898 | HUF |
| Deviza: | HUF | |
| Letétkezelő: | Unicredit Bank Hungary Zrt. | |
| Kockázati besorolás: | ***** | |
| Hozam besorolás: | | |

Az eszközalap célja, hogy tőke- és hozamnövekedést érjen el, oly módon, hogy eszközeinek túlnyomó részét Kelet Európa országaiban bejegyzett vagy tevékenységének jelentős részét Kelet Európában végző vállalatok részvényeibe fekteti.

| | | |
|----------------------|---------------------------|--------|
| Aktuális összetétel: | BlackRock Emerging Europe | 97,68% |
| | Likvid eszközök | 2,32% |

Az eszközalap teljesítményét bemutató grafikonok:

Az eszközalap és a benchmark teljesítménye az eszközalap bevezetése óta:

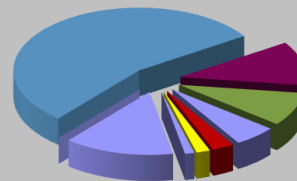


| Hozamok | 1 hónapos | 3 hónapos | 6 hónapos | 9 hónapos | 1 éves | 3 éves | 5 éves |
|--------------------|-----------|-----------|-----------|-----------|--------|--------|--------|
| MetLife eszközalap | -1,64% | -3,97% | 3,32% | 13,28% | 20,92% | 52,94% | 44,86% |
| Benchmark | -0,83% | -3,45% | 9,42% | 20,68% | 28,74% | 61,02% | 72,97% |

| Hozamok | 2021 | 2020 | 2019 | 2018 | 2017 |
|--------------------|--------|---------|--------|---------|-------|
| MetLife eszközalap | 20,92% | -5,68% | 34,10% | -10,19% | 5,46% |
| Benchmark | 28,74% | -11,43% | 41,22% | 3,89% | 3,40% |

Befektetési információk:*

| | | |
|--------------------|--------------------------|---------------------|
| 54,67% Oroszország | 11,31% Görögország | 8,66% Lengyelország |
| 5,46% Magyarország | 2,80% Egyesült Királyság | 1,77% Portugália |
| 1,22% Csehország | 14,11% Egyéb | |



A követett befektetési politika a magas kockázatviselési hajlandóságú ügyfelek számára ideális, akik felkészültek arra, hogy rövid és középtávon befektetéseik értéke csökkenhet. Az országok és gazdasági szektorok közötti diverzifikáció az egyedi értékpapír befektetéseknél jelentősen kisebb befektetési kockázatot eredményez.

A bemutatott hozamok tájékoztató jellegűek. A bemutatott adatok múltbeli hozamokra vonatkoznak, a befektetések jövőbeli értékére nem jelentenek garanciát. A befektetési egységek ára folyamatosan változik. Az adatok költségelvonás utáni hozam adatok, azon befektetési egységekre értendőek, melyek a mért időszak első és utolsó napján is szerepeltek a eszközalapban.

*A befektetési információk rész a mögöttes befektetési alapok összetételének 2021.03.31-ei állapota alapján készült.

Pénzintézeti részvény eszközalap (HUF)



Benchmark: SCI World/Financials Net Return Inc

| | |
|---------------------------------|-----------------------------|
| Típus: | Külföldi értékpapírok |
| A eszközalap indulásának napja: | 2009.09.07 |
| Értékelési nap: | 2021.12.31 |
| Árfolyam: | 3,2086 HUF/egység |
| Eszközalap nagysága: | 1 259 610 646 HUF |
| Deviza: | HUF |
| Letétkezelő: | Unicredit Bank Hungary Zrt. |
| Kockázati besorolás: | ***** |
| Hozam besorolás: | ■■■■■□ |

Az eszközalap célja a pénzügyi szektor növekedéséből eredő lehetőségek kihasználásával hosszú távon maximalizálni az ügyfelek hozamát.

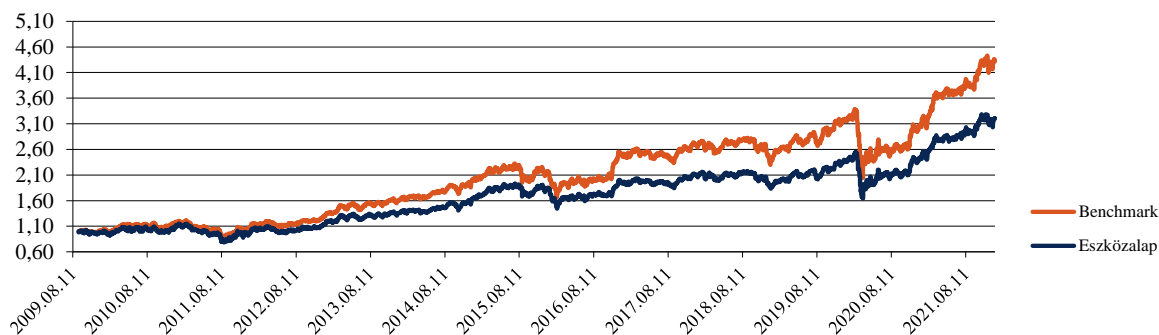
Aktuális összetétel:

Fidelity Global Financial Services
Likvid eszközök

94,75%
5,25%

Az eszközalap teljesítményét bemutató grafikonok:

Az eszközalap és a benchmark teljesítménye az eszközalap bevezetése óta:

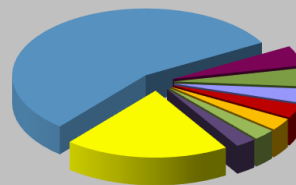


| Hozamok | 1 hónapos | 3 hónapos | 6 hónapos | 9 hónapos | 1 éves | 3 éves | 5 éves |
|--------------------|-----------|-----------|-----------|-----------|--------|--------|--------|
| MetLife eszközalap | 1,63% | 5,26% | 12,44% | 14,13% | 31,12% | 71,49% | 65,43% |
| Benchmark | 4,14% | 8,52% | 16,00% | 18,77% | 39,81% | 80,10% | 75,89% |

| Hozamok | 2021 | 2020 | 2019 | 2018 | 2017 |
|--------------------|--------|--------|--------|--------|-------|
| MetLife eszközalap | 31,12% | 3,50% | 26,38% | -9,83% | 6,98% |
| Benchmark | 39,81% | -2,24% | 31,77% | -9,80% | 8,28% |

Befektetési információk:*

- 55,77% Egyesült Államok
- 4,85% Egyesült Királyság
- 4,50% Kína
- 3,45% Svájc
- 3,33% Franciaország
- 2,99% India
- 2,67% Olaszország
- 2,50% Németország
- 19,95% Egyéb



A követett befektetési politika a magas kockázatviselési hajlandóságú ügyfelek számára ideális, akik felkészültek arra, hogy rövid és középtávon befektetéseik értéke csökkenhet. Az országok és vállalatok közötti diverzifikáció az egyedi értékpapír befektetéseknél jelentősen kisebb befektetési kockázatot eredményez.

A bemutatott hozamok tájékoztató jellegűek. A bemutatott adatok múltbeli hozamokra vonatkoznak, a befektetések jövőbeli értékére nem jelentenek garanciát. A befektetési egységek ára folyamatosan változik. Az adatok költségelvonás utáni hozamadatok, azon befektetési egységekre értendőek, melyek a mért időszak első és utolsó napján is szerepeltek az eszközalapban.

*A befektetési információk rész a mögöttes befektetési alapok összetételének 2021.03.31-ei állapota alapján készült.

Ázsiai részvény eszközalap (HUF)

Benchmark: MSCI far Esat ex Japan index

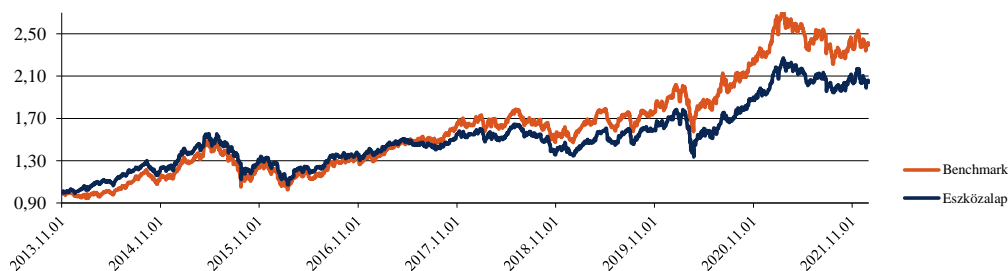
| | | |
|---------------------------------|-----------------------------|-----|
| Típus: | Ázsiai részvények | |
| A eszközalap indulásának napja: | 2013.11.01 | |
| Értékelési nap: | 2021.12.31 | |
| Árfolyam: | 2,0762 HUF/egység | |
| Eszközalap nagysága: | 1 258 681 796 | HUF |
| Deviza: | HUF | |
| Letétkezelő: | Unicredit Bank Hungary Zrt. | |
| Kockázati besorolás: | ***** | |
| Hozam besorolás: | ■■■■■□ | |

Az eszközalap célja, hogy tőke- és hozamnövekedést érjen el, oly módon, hogy eszközeinek túlnyomó részét Ázsia országaiban bejegyzett vagy tevékenységének jelentős részét Ázsiában végző vállalatok részvényeibe fekteti.

| | | |
|----------------------|--|--------|
| Aktuális összetétel: | Fidelity Asian Special situation A-Acc-EUR | 47,99% |
| | Fidelity Asia Focus | 47,75% |
| | Likvid eszközök | 4,26% |

Az eszközalap teljesítményét bemutató grafikonok:

Az eszközalap és a benchmark teljesítménye az eszközalap bevezetése óta:

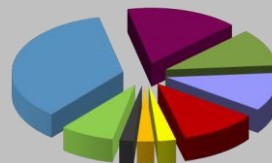


| Hozamok | 1 hónapos | 3 hónapos | 6 hónapos | 9 hónapos | 1 éves | 3 éves | 5 éves |
|--------------------|-----------|-----------|-----------|-----------|--------|--------|--------|
| MetLife eszközalap | -1,01% | 2,59% | -2,27% | -5,95% | 2,10% | 51,75% | 51,75% |
| Benchmark | 0,85% | 3,10% | -5,13% | -5,97% | 0,13% | 59,24% | 84,10% |

| Hozamok | 2021 | 2020 | 2019 | 2018 | 2017 |
|--------------------|-------|--------|--------|---------|--------|
| MetLife eszközalap | 2,10% | 19,10% | 24,79% | -11,88% | 13,48% |
| Benchmark | 0,13% | 26,81% | 25,40% | -7,81% | 25,41% |

Befektetési információk:*

| | | |
|------------------|--------------------|-------------------|
| ■ 35,42% Kína | ■ 16,29% Dél Korea | ■ 10,92% Tajvan |
| ■ 11,07% India | ■ 11,25% Hong Kong | ■ 2,64% Szingapur |
| ■ 2,47% Thaiföld | ■ 2,09% Indonézia | ■ 7,86% Egyéb |



A követett befektetési politika a magas kockázatviselési hajlandóságú ügyfelek számára ideális, akik felkészültek arra, hogy rövid és középtávon befektetéseik értéke csökkenhet. Az országok és gazdasági szektorok közötti diverzifikáció az egyedi értékpapír befektetéseknél jelentősen kisebb befektetési kockázatot eredményez.

A bemutatott hozamok tájékoztató jellegűek. A bemutatott adatok múltbeli hozamokra vonatkoznak, a befektetések jövőbeli értékére nem jelentenek garanciát. A befektetési egységek ára folyamatosan változik. Az adatok költségelvonás utáni hozamadatok, azon befektetési egységekre értendőek, melyek a mért időszak első és utolsó napján is szerepeltek a eszközalapban.

*A befektetési információk rész a mögöttes befektetési alapok összetételének 2021.03.31-ei állapota alapján készült.

Likviditási forint eszközalap (HUF)



Benchmark: RMAX

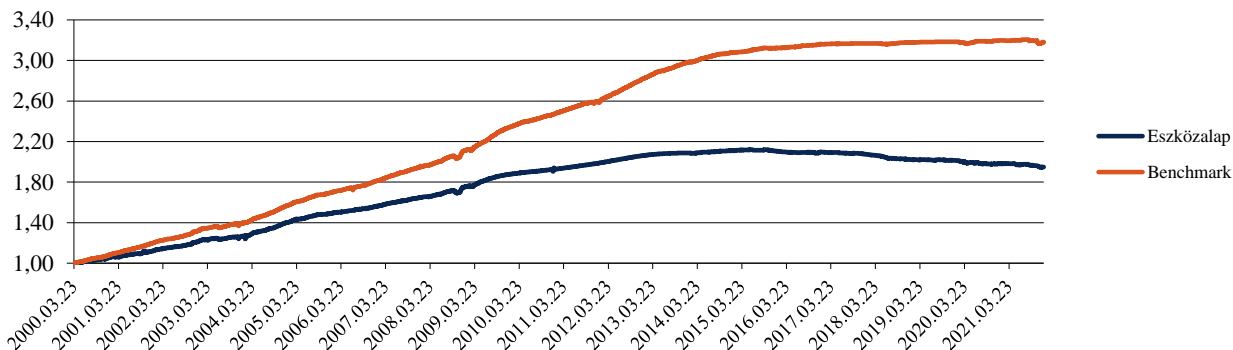
| | |
|---------------------------------|-----------------------------|
| Típus: | Rövid lejáratú állampapír |
| A eszközalap indulásának napja: | 2000.03.23 |
| Értékelési nap: | 2021.12.31 |
| Árfolyam: | 1,9518 HUF/egység |
| Eszközalap nagysága: | 4 808 458 483 HUF |
| Deviza: | HUF |
| Letétkezelő: | Unicredit Bank Hungary Zrt. |
| Kockázati besorolás: | * |
| Hozam besorolás: | ■ ■ ■ ■ ■ ■ ■ ■ |

Az eszközalap célja, hogy stabil, infláció feletti hozamot érjen el azáltal, hogy eszközeinek túlnyomó részét 1 évnél rövidebb lejáratú magyar állampapírokba és kincstárjegyekbe fekteti.
Az eszközalapban a kötvények átlagos hátralévő futamideje kevesebb, mint 1 év.

| | | |
|----------------------|-------------------------|--------|
| Aktuális összetétel: | K&H Short Gov. Bond HUF | 93,29% |
| | Likvid eszközök | 6,71% |

Az eszközalap teljesítményét bemutató grafikonok:

Az eszközalap és a benchmark teljesítménye az eszközalap bevezetése óta:

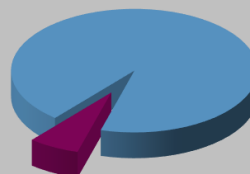


| Hozamok | 1 hónapos | 3 hónapos | 6 hónapos | 9 hónapos | 1 éves | 3 éves | 5 éves |
|--------------------|-----------|-----------|-----------|-----------|--------|--------|--------|
| MetLife eszközalap | -0,01% | -0,89% | -1,27% | -1,68% | -1,71% | -3,67% | -7,09% |
| Benchmark | 0,37% | -0,62% | -0,74% | -0,55% | -0,60% | 0,04% | 0,55% |

| Hozamok | 2021 | 2020 | 2019 | 2018 | 2017 |
|--------------------|--------|--------|--------|--------|--------|
| MetLife eszközalap | -1,71% | -1,52% | -0,49% | -2,52% | -1,05% |
| Benchmark | -0,60% | 0,41% | 0,23% | 0,31% | 0,20% |

Befektetési információk:

- K&H Short Gov. Bond HUF 93,29%
- Likvid eszközök 6,71%



A követett befektetési politika a kockázatkerülő ügyfelek számára ideális, hiszen célja, hogy hosszú távon biztosítson kiszámítható, infláció feletti hozamot, alacsony kockázat vállalása mellett.

A bemutatott hozamok tájékoztató jellegűek. A bemutatott adatok múltbeli hozamokra vonatkoznak, a befektetések jövőbeli értékére nem jelentenek garanciát. A befektetési egységek ára folyamatosan változik. Az adatok költségelvonás utáni hozamadatok, azon befektetési egységekre értendőek, melyek a mért időszak első és utolsó napján is szerepeltek a eszközalapban.

Target 2030 Nyugdíj Eszközalap (HUF)



Benchmark:

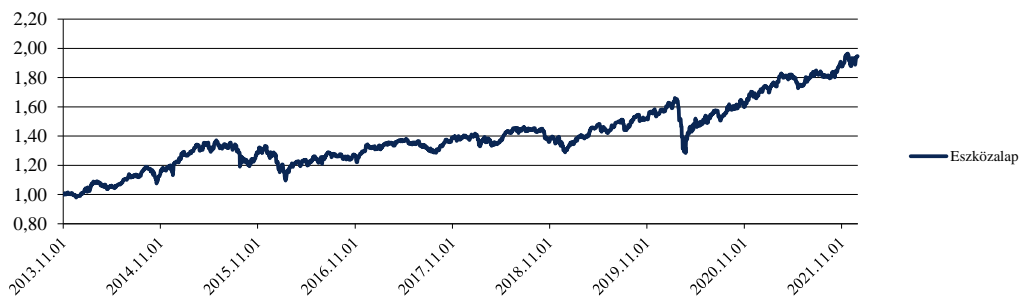
| | |
|---------------------------------|-----------------------------|
| Típus: | Vegyes alap |
| A eszközalap indulásának napja: | 2013.11.01 |
| Értékelési nap: | 2021.12.31 |
| Árfolyam: | 1,954 HUF/egység |
| Eszközalap nagysága: | 5 089 550 291 HUF |
| Deviza: | HUF |
| Letétkezelő: | Unicredit Bank Hungary Zrt. |
| Kockázati besorolás: | *** |
| Hozam besorolás: | ■ ■ ■ ■ ■ ■ ■ ■ ■ ■ |

Az eszközalap célja, hogy hosszú távú tőkenövekedést biztosítson olyan ügyfelek számára, akik befektetésük jelentős részét 2030-ban vagy az azt követő néhány évben kívánják kivenni az alapból. Az eszközalap a 2030-as céldátumra optimalizált életciklus alap, a befektetési stratégiát a pénzügyi, kötvény- és részvénybefektetések kiegyensúlyozott kombinációjával valósítja meg. A céldátumra történő optimalizáció az eszközallokáció folyamatos változtatását jelenti, azaz a pénzügyi- és a kötvénybefektetések súlya folyamatosan növekszik, míg a kockázatos eszközök (részvények és árupiaci befektetések) aránya ezzel párhuzamosan folyamatosan csökken, így a kezdeti részvénytúlsúlyos alaptól a céldátum közeledtével egy kötvény és pénzügyi túlsúlyos alap lesz.

| | | |
|----------------------|------------------------|--------|
| Aktuális összetétel: | Fidelity - Target 2030 | 94,57% |
| | Likvid eszközök | 5,43% |

Az eszközalap teljesítményét bemutató grafikonok:

Az eszközalap és a benchmark teljesítménye az eszközalap bevezetése óta:

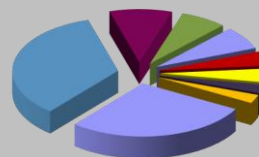


| Hozamok | 1 hónapos | 3 hónapos | 6 hónapos | 9 hónapos | 1 éves | 3 éves | 5 éves |
|--------------------|-----------|-----------|-----------|-----------|--------|--------|--------|
| MetLife eszközalap | 1,43% | 6,44% | 9,11% | 7,72% | 13,49% | 49,79% | 48,03% |

| Hozamok | 2021 | 2020 | 2019 | 2018 | 2017 |
|--------------------|--------|-------|--------|--------|-------|
| MetLife eszközalap | 13,49% | 9,60% | 20,42% | -5,50% | 4,58% |

Befektetési információk:

| | | |
|---------------------------|----------------------------|---------------------|
| ■ 34,32% Egyesült Államok | ■ 9,58% Egyesült Királyság | ■ 7,13% Kína |
| ■ 7,07% Japán | ■ 4,38% Franciaország | ■ 4,15% Németország |
| ■ 2,68% Hollandia | ■ 2,63% Kanada | ■ 28,07% Egyéb |



Az eszközalap azon ügyfelek számára ajánlott, akiknek megtakarítási célja 2030-ra vagy az azt követő néhány évre esik. A követett befektetési politika az átlagos kockázatviselési hajlandóságú ügyfelek számára ideális, akik felkészültek arra, hogy rövid és középtávon befektetéseik értéke csökkenhet.

A bemutatott hozamok tájékoztató jellegűek. A bemutatott adatok múltbeli hozamokra vonatkoznak, a befektetések jövőbeli értékére nem jelentenek garanciát. A befektetési egységek ára folyamatosan változik. Az adatok költségelvonás utáni hozam adatok, azon befektetési egységekre értendőek, melyek a mért időszak első és utolsó napján is szerepeltek a eszközalapban.

*A befektetési információk rész a mögöttes befektetési alapok összetételének 2021.03.31-ei állapota alapján készült.

Target 2040 Nyugdíj Eszközalap (HUF)



Benchmark:

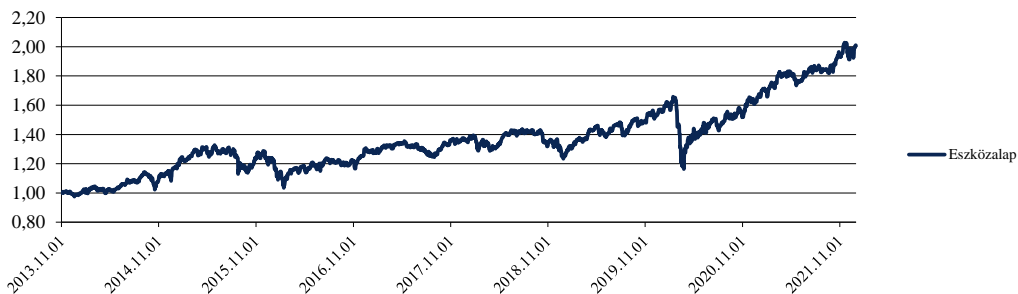
| | |
|---------------------------------|-----------------------------|
| Típus: | Vegyes alap |
| A eszközalap indulásának napja: | 2013.11.01 |
| Értékelési nap: | 2021.12.31 |
| Árfolyam: | 2,019 HUF/egység |
| Eszközalap nagysága: | 4 540 659 927 HUF |
| Deviza: | HUF |
| Letétkezelő: | Unicredit Bank Hungary Zrt. |
| Kockázati besorolás: | *** |
| Hozam besorolás: | ■ ■ ■ ■ ■ ■ ■ ■ ■ ■ |

Az eszközalap célja, hogy hosszú távú tőkenövekedést biztosítson olyan ügyfelek számára, akik befektetésük jelentős részét 2040-ban vagy az azt követő néhány évben kívánják kivenni az alapból. Az eszközalap a 2040-as céldátumra optimalizált életciklus alap, a befektetési stratégiát a pénzügyi, kötvény- és részvénybefektetések kiegyensúlyozott kombinációjával valósítja meg. A céldátumra történő optimalizáció az eszközallokáció folyamatos változtatását jelenti, azaz a pénzügyi- és a kötvénybefektetések súlya folyamatosan növekszik, míg a kockázatos eszközök (részvények és árupiaci befektetések) aránya ezzel párhuzamosan folyamatosan csökken, így a kezdeti részvénytúlsúlyos alapból a céldátum közeledtével egy kötvény és pénzügyi túlsúlyos alap lesz.

| | | |
|----------------------|------------------------|--------|
| Aktuális összetétel: | Fidelity - Target 2040 | 94,63% |
| | Likvid eszközök | 5,37% |

Az eszközalap teljesítményét bemutató grafikonok:

Az eszközalap és a benchmark teljesítménye az eszközalap bevezetése óta:

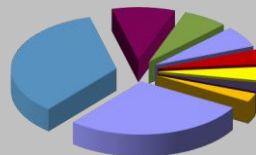


| Hozamok | 1 hónapos | 3 hónapos | 6 hónapos | 9 hónapos | 1 éves | 3 éves | 5 éves |
|--------------------|-----------|-----------|-----------|-----------|--------|--------|--------|
| MetLife eszközalap | 2,36% | 8,29% | 11,09% | 11,23% | 20,47% | 61,10% | 57,87% |

| Hozamok | 2021 | 2020 | 2019 | 2018 | 2017 |
|--------------------|--------|-------|--------|--------|-------|
| MetLife eszközalap | 20,47% | 7,64% | 24,24% | -7,26% | 5,66% |

Befektetési információk:*

| | | |
|---------------------------|----------------------------|---------------------|
| ■ 34,84% Egyesült Államok | ■ 9,71% Egyesült Királyság | ■ 6,96% Kína |
| ■ 6,56% Japán | ■ 4,45% Franciaország | ■ 4,21% Németország |
| ■ 2,71% Hollandia | ■ 2,67% Kanada | ■ 27,90% Egyéb |



Az eszközalap azon ügyfelek számára ajánlott, akiknek megtakarítási célja 2040-ra vagy az azt követő néhány évre esik. A követett befektetési politika az átlagos kockázatviselési hajlandóságú ügyfelek számára ideális, akik felkészültek arra, hogy rövid és középtávon befektetéseik értéke csökkenhet.

A bemutatott hozamok tájékoztató jellegűek. A bemutatott adatok múltbeli hozamokra vonatkoznak, a befektetések jövőbeli értékére nem jelentenek garanciát. A befektetési egységek ára folyamatosan változik. Az adatok költséghelvonás utáni hozam adatok, azon befektetési egységekre értendőek, melyek a mért időszak első és utolsó napján is szerepeltek a eszközalapban.

*A befektetési információk rész a mögöttes befektetési alapok összetételének 2021.03.31-ei állapota alapján készült.

USA Best amerikai részvény eszközalap (HUF)



Benchmark: MSCI USA

| | | |
|---------------------------------|-----------------------------|-----|
| Tipus: | USA részvények | |
| A eszközalap indulásának napja: | 2015.05.11 | |
| Értékelési nap: | 2021.12.31 | |
| Árfolyam: | 2,1639 HUF/egység | |
| Eszközalap nagysága: | 2 090 768 694 | HUF |
| Deviza: | HUF | |
| Letétkezelő: | Unicredit Bank Hungary Zrt. | |
| Kockázati besorolás: | **** | |
| Hozam besorolás: | ■■■■■□□□ | |

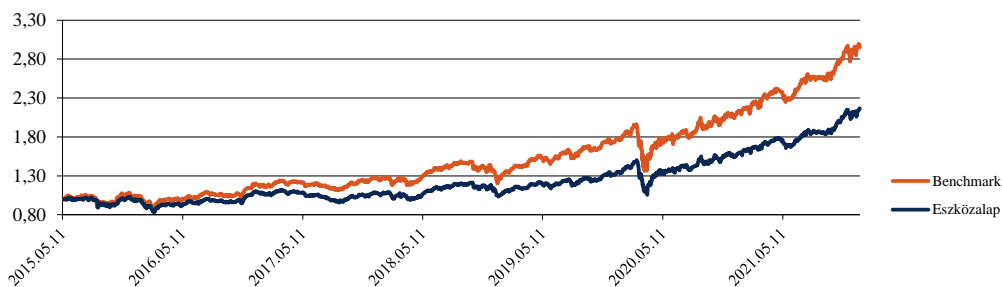
Az eszközalap célja, hogy tőke- és hozamnövekedést érjen el, oly módon, hogy eszközeinek túlnyomó részét az Egyesült Államokban bejegyzett vagy tevékenységének jelentős részét az Egyesült Államokban végző vállalatok részvényeibe fekteti..

Aktuális összetétel:

| | |
|----------------------------------|--------|
| iShares North America Index Fund | 19,64% |
| JP Morgan US Select Equity | 74,09% |
| Likvid eszközök | 6,28% |

Az eszközalap teljesítményét bemutató grafikonok:

Az eszközalap és a benchmark teljesítménye az eszközalap bevezetése óta:

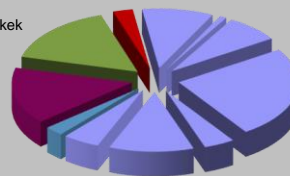


| Hozamok | 1 hónapos | 3 hónapos | 6 hónapos | 9 hónapos | 1 éves | 3 éves | 5 éves |
|--------------------|-----------|-----------|-----------|-----------|--------|---------|---------|
| MetLife eszközalap | 2,92% | 15,43% | 21,99% | 25,16% | 35,07% | 106,02% | 102,31% |
| Benchmark | 3,78% | 14,99% | 20,78% | 26,19% | 38,26% | 130,75% | 154,48% |

| Hozamok | 2021 | 2020 | 2019 | 2018 | 2017 |
|--------------------|--------|--------|--------|--------|--------|
| MetLife eszközalap | 35,07% | 19,52% | 27,61% | -0,84% | -0,96% |
| Benchmark | 38,26% | 21,46% | 37,40% | 3,16% | 6,91% |

Befektetési információk:*

- 2,44% Nyersanyagok
- 14,60% Konjunktúraérzékeny fogyasztási cikkek
- 15,19% Pénzügyek
- 2,55% Ingatlanok
- 9,18% Kommunikációs szolgáltatások
- 0,87% Energiaipar
- 7,08% Iparcikkek
- 23,55% Informatiótechnológia
- 3,95% Alapvető fogyasztási cikkek
- 10,86% Egészségügy
- 4,72% Közművek



A követett befektetési politika a magas kockázatviselési hajlandóságú ügyfelek számára ideális, akik felkészültek arra, hogy rövid és középtávon befektetéseik értéke csökkenhet. A gazdasági szektorok és vállalatok közötti diverzifikáció az egyedi értékpapír befektetéseknél jelentősen kisebb befektetési kockázatot eredményez.

A bemutatott hozamok tájékoztató jellegűek. A bemutatott adatok múltbeli hozamokra vonatkoznak, a befektetések jövőbeli értékére nem jelentenek garanciát. A befektetési egységek ára folyamatosan változik. Az adatok költségelvonás utáni hozam adatok, azon befektetési egységekre értendőek, melyek a mért időszak első és utolsó napján is szerepeltek a eszközalapban.

*A befektetési információk rész a mögöttes befektetési alapok összetételének 2021.03.31-ei állapota alapján készült.

Egyensúly globális kötvény eszközalap (HUF)



Benchmark: €STR

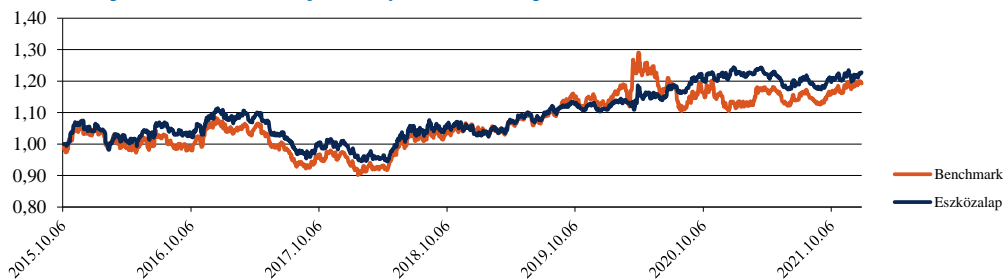
| | | |
|---------------------------------|-----------------------------|-----|
| Típus: | Globális kötvény | |
| A eszközalap indulásának napja: | 2015.10.06 | |
| Értékelési nap: | 2021.12.31 | |
| Árfolyam: | 1,2283 HUF/egység | |
| Eszközalap nagysága: | 1 200 333 116 | HUF |
| Deviza: | HUF | |
| Letétkezelő: | Unicredit Bank Hungary Zrt. | |
| Kockázati besorolás: | ** | |
| Hozam besorolás: | | |

Az eszközalap célja, hogy tőke- és hozamnövekedést érjen el, oly módon, hogy eszközeinek túlnyomó részét globális kötvényekbe fekteti. Az eszközalap elsősorban fejlett és fejlődő országok államkötvényeibe és vállalati kötvényeibe fekteti eszközeit, de a teljes kötvénypiaci spektrum elérhető az alap számára. A befektetési politikából fakadóan az eszközalap globálisan a kötvénypiacokon elérhető legvonzóbb hozamlehetőséget kínáló értékpapírokba fektetheti eszközeit.

| | | |
|----------------------|---------------------------------------|--------|
| Aktuális összetétel: | JPM Global Strat Bd A perf (acc) EURH | 95,64% |
| | Likvid eszközök | 4,36% |

Az eszközalap teljesítményét bemutató grafikonok:

Az eszközalap és a benchmark teljesítménye az eszközalap bevezetése óta:

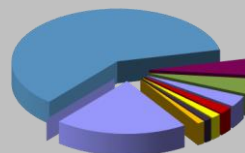


| Hozamok | 1 hónapos | 3 hónapos | 6 hónapos | 9 hónapos | 1 éves | 3 éves | 5 éves |
|--------------------|-----------|-----------|-----------|-----------|--------|--------|--------|
| MetLife eszközalap | 0,81% | 1,47% | 3,31% | 0,41% | -1,27% | 19,58% | 12,22% |
| Benchmark | 0,85% | 2,45% | 4,69% | 1,31% | 5,58% | 14,40% | 12,87% |

| Hozamok | 2021 | 2020 | 2019 | 2018 | 2017 |
|--------------------|--------|--------|-------|--------|---------|
| MetLife eszközalap | -1,27% | 11,88% | 8,25% | 4,85% | -10,50% |
| Benchmark | 5,58% | 1,00% | 7,29% | 10,67% | -10,86% |

Befektetési információk:*

| | | |
|--------------------------|---------------------|-------------------|
| 60,33% Egyesült Államok | 5,23% Ausztrália | 4,75% Olaszország |
| 3,42% Egyesült Királyság | 2,19% Franciaország | 1,52% Németország |
| 1,14% Spanyolország | 1,14% Mexikó | 20,30% Egyéb |



A követett befektetési politika az átlagnál alacsonyabb kockázatviselési hajlandóságú ügyfelek számára jelenthet ideális megoldást. A befektetési politikából fakadóan az eszközalap globálisan a kötvénypiacokon elérhető legvonzóbb hozamlehetőséget kínáló értékpapírokba fektetheti eszközeit.

A bemutatott hozamok tájékoztató jellegűek. A bemutatott adatok múltbeli hozamokra vonatkoznak, a befektetések jövőbeli értékére nem jelentenek garanciát. A befektetési egységek ára folyamatosan változik. Az adatok költségelvonás utáni hozam adatok, azon befektetési egységekre értendőek, melyek a mért időszak első és utolsó napján is szerepeltek a eszközalapban.

*A befektetési információk rész a mögöttes befektetési alapok összetételének 2021.03.31-ei állapota alapján készült.

Aktívan menedzselte vegyes eszközalap (HUF)



Benchmark:

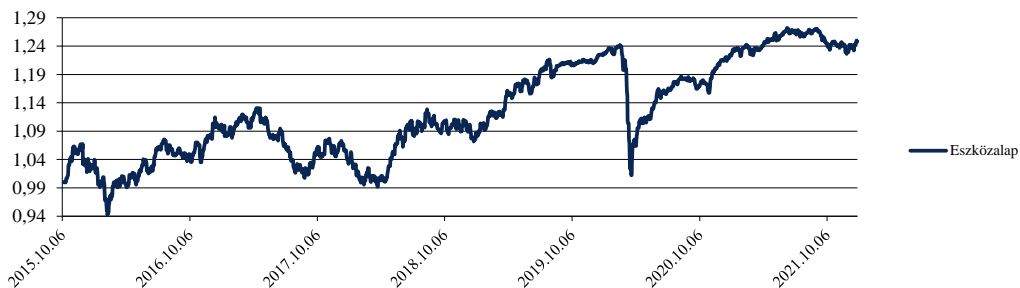
| | |
|--|-----------------------------|
| Típus: | Globális kötvény |
| A eszközalap indulásának napja: | 2015.10.06 |
| Értékelési nap: | 2021.12.31 |
| Árfolyam: | 1,248 HUF/egység |
| Eszközalap nagysága: | 3 009 773 345 HUF |
| Deviza: | HUF |
| Letétkezelő: | Unicredit Bank Hungary Zrt. |
| Kockázati besorolás: | *** |
| Hozam besorolás: | ■ ■ ■ ■ ■ ■ ■ ■ ■ ■ |

Az eszközalap célja, hogy jövedelmet, valamint közép és hosszú távon mérsékelt tőkenövekedést biztosítson. Az Aktívan menedzselte vegyes eszközalap a befektetésre ajánlott, magas hozamú és feltörekvő piaci kötvények, valamint vállalati részvények széles körébe fektet be világszerte. Az eszközalap összetétele a piaci körülményekhez alkalmazkodva folyamatosan változhat. Ha például a piacok emelkednek, akkor az alap a részvény eszközosztályokat súlyozza felül, abban az esetben pedig, ha a részvényt piacok esnek, akkor a különböző kötvény eszközosztályok kerülnek felülsúlyozásra.

| | | |
|----------------------|--|--------|
| Aktuális összetétel: | Fidelity Glb MltAsst Inc A-Acc-HUF Hdg | 94,88% |
| | Likvid eszközök | 5,12% |

Az eszközalap teljesítményét bemutató grafikonok:

Az eszközalap és a benchmark teljesítménye az eszközalap bevezetése óta:



| Hozamok | 1 hónapos | 3 hónapos | 6 hónapos | 9 hónapos | 1 éves | 3 éves | 5 éves |
|--------------------|-----------|-----------|-----------|-----------|--------|--------|--------|
| MetLife eszközalap | 1,38% | -0,06% | -1,44% | 0,91% | 1,92% | 16,02% | 14,06% |

| Hozamok | 2021 | 2020 | 2019 | 2018 | 2017 |
|--------------------|-------|-------|--------|-------|--------|
| MetLife eszközalap | 1,92% | 0,02% | 13,82% | 3,45% | -4,98% |

Befektetési információk:*

| | | |
|---------------------------|-----------------------------|----------------|
| ■ 28,33% Egyesült Államok | ■ 13,45% Egyesült Királyság | ■ 9,30% Kína |
| ■ 5,29% Németország | ■ 4,75% Franciaország | ■ 4,48% Svájc |
| ■ 4,21% Szingapur | ■ 3,12% Dél Korea | ■ 27,07% Egyéb |



Az Aktívan menedzselte vegyes eszközalap az átlagos kockázatviselési hajlandóságú ügyfelek számára nyújthat ideális megoldást, amely révén egy globálisan diversifikált, azaz széles körű eszközosztályokba fektető portfóliót érhetnek el.

A bemutatott hozamok tájékoztató jellegűek. A bemutatott adatok múltbeli hozamokra vonatkoznak, a befektetések jövőbeli értékére nem jelentenek garanciát. A befektetési egységek ára folyamatosan változik. Az adatok költséghalmozás utáni hozam adatok, azon befektetési egységekre értendőek, melyek a mért időszak első és utolsó napján is szerepeltek a eszközalapban.

*A befektetési információk rész a mögöttes befektetési alapok összetételének 2021.03.31-ei állapota alapján készült.

Likviditási euró eszközalap (EUR)



Benchmark: FTSE EUR EuroDep 3 Mon EUR

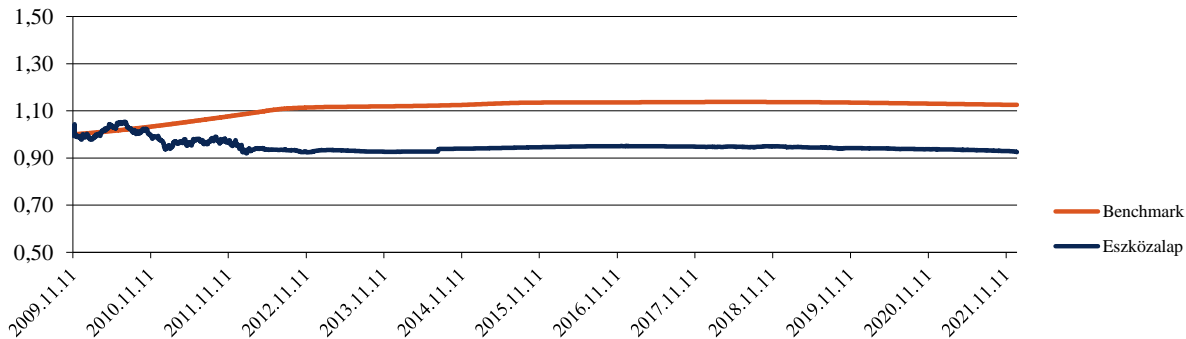
| | |
|---------------------------------|-----------------------------|
| Típus: | Külföldi értékpapírok |
| A eszközalap indulásának napja: | 2006.04.10 |
| Értékelési nap: | 2021.12.31 |
| Árfolyam: | 0,8988 EUR/egység |
| Eszközalap nagysága: | 3 449 167 EUR |
| Deviza: | EUR |
| Letétkezelő: | Unicredit Bank Hungary Zrt. |
| Kockázati besorolás: | * |
| Hozam besorolás: | ■ ■ ■ ■ ■ ■ ■ ■ |

Az eszközalap célja a befektetett tőke értékének megőrzése és reálhozam elérése azáltal, hogy eszközeinek jelentős részét rövid és középtávú lejáratú, rendelkezéssel állampapírokba, vállalati kötvényekbe, pénzügyi eszközökbe és bankbetétekbe fekteti.

| | | |
|----------------------|---|--------|
| Aktuális összetétel: | BlackRock Institutional Cash Series Euro Ultra SF | 23,07% |
| | BlackRock EURO Assets Liquidity | 23,07% |
| | Fidelity Euro Short Term Bond | 49,04% |
| | Likvid eszközök | 4,83% |

Az eszközalap teljesítményét bemutató grafikonok:

Az eszközalap és a benchmark teljesítménye az eszközalap átstrukturálása óta:

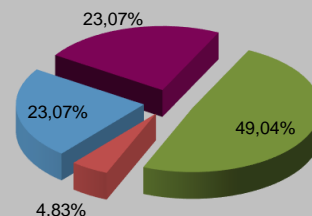


| Hozamok | 1 hónapos | 3 hónapos | 6 hónapos | 9 hónapos | 1 éves | 3 éves | 5 éves |
|--------------------|-----------|-----------|-----------|-----------|--------|--------|--------|
| MetLife eszközalap | -0,16% | -0,39% | -0,71% | -1,23% | -1,56% | -1,95% | -4,24% |
| Benchmark | -0,05% | -0,16% | -0,32% | -0,47% | -0,61% | -1,68% | -2,51% |

| Hozamok | 2021 | 2020 | 2019 | 2018 | 2017 |
|--------------------|--------|--------|--------|--------|--------|
| MetLife eszközalap | -1,56% | -0,05% | -0,35% | -1,67% | -0,66% |
| Benchmark | -0,61% | -0,57% | -0,51% | -0,44% | -0,41% |

Befektetési információk:

- BlackRock Institutional Cash Series Euro Ultra Short Bond
- BlackRock EURO Assets Liquidity
- Fidelity Euro Short Term Bond
- Likvid eszközök




A követett befektetési politika a kockázatkerülő ügyfelek számára ideális.

A bemutatott hozamok tájékoztató jellegűek. A bemutatott adatok múltbeli hozamokra vonatkoznak, a befektetések jövőbeli értékére nem jelentenek garanciát. A befektetési egységek ára folyamatosan változik. Az adatok költségelvonás utáni hozam adatok, azon befektetési egységekre értendők, melyek a mért időszak első és utolsó napján is szerepeltek a eszközalapban.

Globális ingatlan részvény eszközalap (EUR)

Benchmark: FTSE EPRA Nareit Developed NR Index

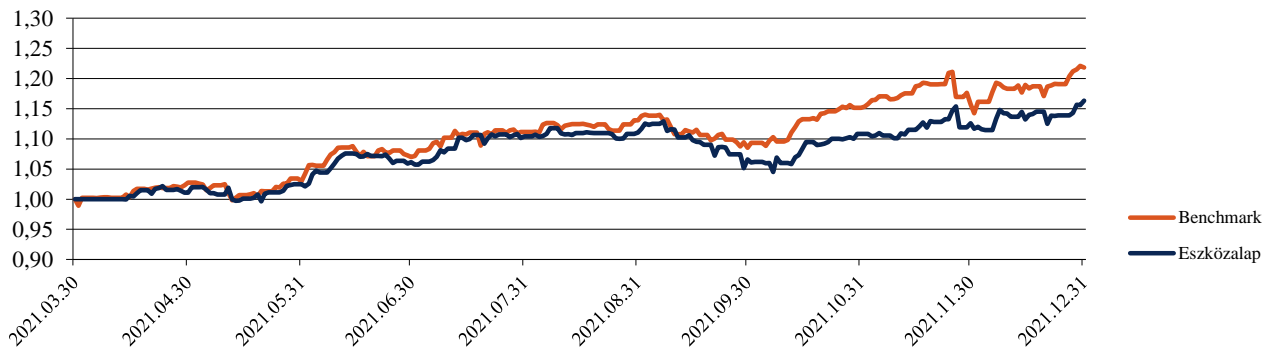
| | | |
|--|---|------|
| Típus: | Ingatlan befektetési jegy | |
| A eszközalap indulásának napja: | 2006.09.01 | |
| Értékelési nap: | 2021.12.31 | |
| Árfolyam: | #N/A | |
| Eszközalap nagysága: | #N/A | #N/A |
| Deviza: | EUR | |
| Letétkezelő: | Unicredit Bank Hungary Zrt. | |
| Kockázati besorolás: | **** | |
| Hozam besorolás: |  | |

Az eszközalap célja, hogy közép- és hosszútávon tőkenövekedést érjen el, azáltal, hogy eszközeinek túlnyomó részét az ingatlan piacon tevékenykedő vállalatok részvényeibe fekteti globálisan.

Aktuális összetétel: Fidelity Funds - Global Property Fund A-Acc-EUR 94,61%
Likvid eszközök 5,39%

Az eszközalap teljesítményét bemutató grafikonok:

Az eszközalap és a benchmark teljesítménye az eszközalap bevezetése óta:

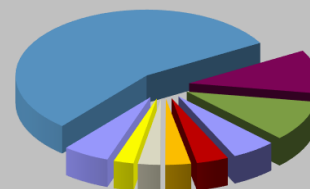


| Hozamok | 1 hónapos | 3 hónapos | 6 hónapos | 9 hónapos | 1 éves | 3 éves | 5 éves |
|--------------------|-----------|-----------|-----------|-----------|--------|--------|--------|
| MetLife eszközalap | 3,30% | 9,14% | 9,62% | 16,33% | - | - | - |
| Benchmark | 5,25% | 12,27% | 13,85% | 23,18% | - | - | - |

| Hozamok | 2021 | 2020 | 2019 | 2018 | 2017 |
|--------------------|------|------|------|------|------|
| MetLife eszközalap | - | - | - | - | - |
| Benchmark | - | - | - | - | - |

Befektetési információk:*

| | | |
|----------------------------|----------------------|--------------------|
| ■ 55,65% Egyesült Államok | ■ 10,71% Németország | ■ 9,98% Japán |
| ■ 5,49% Egyesült Királyság | ■ 3,96% Hong Kong | ■ 3,17% Ausztrália |
| ■ 2,76% India | ■ 2,48% Hollandia | ■ 5,80% Egyéb |



A követett befektetési politika a magas kockázatviselési hajlandóságú ügyfelek számára ideális, akik felkészültek arra, hogy rövid és középtávon befektetéseik értéke csökkenhet. Az országok és vállalatok közötti diverzifikáció az egyedi értékpapír befektetéseknél jelentősen kisebb befektetési kockázatot eredményez.

A bemutatott hozamok tájékoztató jellegűek. A bemutatott adatok múltbeli hozamokra vonatkoznak, a befektetések jövőbeli értékére nem jelentenek garanciát. A befektetési egységek ára folyamatosan változik. Az adatok költségelvonás utáni hozam adatok, azon befektetési egységekre értendők, melyek a mért időszak első és utolsó napján is szerepeltek a eszközalapban.

*A befektetési információk rész a mögöttes befektetési alapok összetételének 2021.03.31-ei állapota alapján készült.

Globális nemzetközi részvény alapok eszközalapja (EUR)



Benchmark: MSCI World

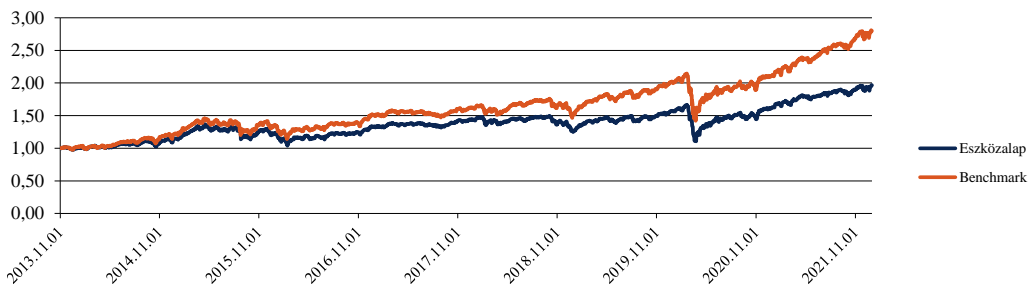
| | |
|---------------------------------|-----------------------------|
| Típus: | Nemzetközi részvény |
| A eszközalap indulásának napja: | 2013.11.01 |
| Értékelési nap: | 2021.12.31 |
| Árfolyam: | 1,9733 EUR/egység |
| Eszközalap nagysága: | 1 590 076 EUR |
| Deviza: | EUR |
| Letétkezelő: | Unicredit Bank Hungary Zrt. |
| Kockázati besorolás: | **** |
| Hozam besorolás: | ■ ■ ■ ■ ■ □ □ |

Az eszközalap célja hogy közép- és hosszú távon tökénovekedést érjen el általal, hogy eszközeinek túlnyomó részét globális vállalatok részvényeibe fektetik.

| | | |
|----------------------|-----------------------------------|--------|
| Aktuális összetétel: | Fidelity World | 62,93% |
| | Allianz Best Styles Global Equity | 32,07% |
| | Likvid eszközök | 4,99% |

Az eszközalap teljesítményét bemutató grafikonok:

Az eszközalap és a benchmark teljesítménye az eszközalap bevezetése óta:

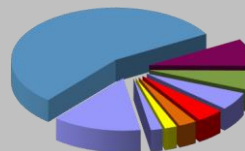


| Hozamok | 1 hónapos | 3 hónapos | 6 hónapos | 9 hónapos | 1 éves | 3 éves | 5 éves |
|--------------------|-----------|-----------|-----------|-----------|--------|--------|--------|
| MetLife eszközalap | 3,06% | 6,90% | 8,17% | 12,01% | 21,07% | 55,37% | 49,62% |
| Benchmark | 3,21% | 9,83% | 12,37% | 19,99% | 31,07% | 81,20% | 86,81% |

| Hozamok | 2021 | 2020 | 2019 | 2018 | 2017 |
|--------------------|--------|-------|--------|---------|-------|
| MetLife eszközalap | 21,07% | 4,16% | 23,20% | -11,13% | 8,36% |
| Benchmark | 31,07% | 6,33% | 30,02% | -4,11% | 7,51% |

Befektetési információk:

| | | |
|---------------------------|-------------------|----------------------------|
| ■ 55,62% Egyesült Államok | ■ 8,42% Japán | ■ 5,95% Egyesült Királyság |
| ■ 5,53% Németország | ■ 4,22% Hollandia | ■ 2,78% Franciaország |
| ■ 1,89% Spanyolország | ■ 1,83% Dánia | ■ 13,76% Egyéb |



A követett befektetési politika a magas kockázatviselési hajlandóságú ügyfelek számára ideális, akik felkészültek arra, hogy rövid és középtávon befektetéseik értéke csökkenhet. Az országok és gazdasági szektorok közötti diverzifikáció az egyedi értékpapír befektetéseknél jelentősen kisebb befektetési kockázatot eredményez.

A bemutatott hozamok tájékoztató jellegűek. A bemutatott adatok múltbeli hozamokra vonatkoznak, a befektetések jövőbeli értékére nem jelentenek garanciát. A befektetési egységek ára folyamatosan változik. Az adatok költségelvonás utáni hozamadatok, azon befektetési egységekre értendőek, melyek a mért időszak első és utolsó napján is szerepeltek a eszközalapban.

*A befektetési információk rész a mögöttes befektetési alapok összetételének 2021.03.31-ei állapota alapján készült.

Giants európai részvény eszközalap (EUR)



Benchmark: MSCI EUROPE

| | | |
|---------------------------------|-----------------------------|-----|
| Típus: | Európai részvények | |
| A eszközalap indulásának napja: | 2006.01.16 | |
| Értékelési nap: | 2021.12.31 | |
| Árfolyam: | 1,4862 EUR/egység | |
| Eszközalap nagysága: | 2 753 932 | EUR |
| Deviza: | EUR | |
| Letétkezelő: | Unicredit Bank Hungary Zrt. | |
| Kockázati besorolás: | **** | |
| Hozam besorolás: | | |

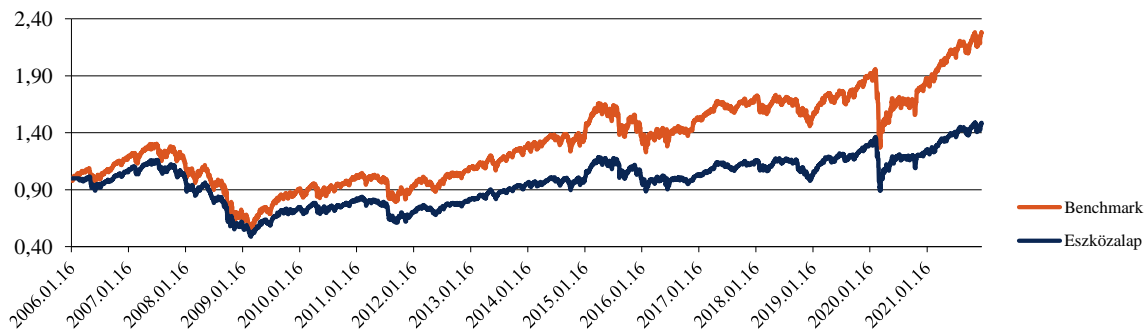
Az eszközalap célja, hogy tőke- és hozamnövekedést érjen el, oly módon, hogy eszközeinek túlnyomó részét Európa tagállamaiban bejegyzett vagy tevékenységének jelentős részét Európában végző vállalatok részvényeibe fekteti.

Aktuális összetétel:

| | |
|----------------------------------|--------|
| Fidelity European Dynamic Growth | 47,47% |
| JPM Europe Equity Plus | 47,69% |
| Likvid eszközök | 4,83% |

Az eszközalap teljesítményét bemutató grafikonok:

Az eszközalap és a benchmark teljesítménye az eszközalap bevezetése óta:

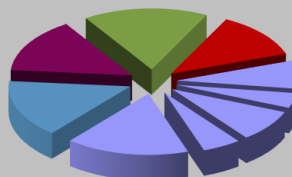


| Hozamok | 1 hónapos | 3 hónapos | 6 hónapos | 9 hónapos | 1 éves | 3 éves | 5 éves |
|--------------------|-----------|-----------|-----------|-----------|--------|--------|--------|
| MetLife eszközalap | 4,46% | 7,36% | 7,07% | 13,70% | 21,04% | 49,13% | 45,38% |
| Benchmark | 5,52% | 7,68% | 8,47% | 15,49% | 25,13% | 52,49% | 50,34% |

| Hozamok | 2021 | 2020 | 2019 | 2018 | 2017 |
|--------------------|--------|--------|--------|---------|--------|
| MetLife eszközalap | 21,04% | -4,26% | 28,68% | -11,55% | 10,22% |
| Benchmark | 25,13% | -3,32% | 26,05% | -10,57% | 10,24% |

Befektetési információk:*

| | | |
|-----------------------------|-----------------------|----------------------|
| ■ 15,28% Egyesült Királyság | ■ 14,51% Svájc | ■ 16,60% Németország |
| ■ 12,22% Hollandia | ■ 7,46% Svédország | ■ 3,98% Olaszország |
| ■ 8,42% Franciaország | ■ 5,14% Spanyolország | ■ 16,40% Egyéb |



A követett befektetési politika a magas kockázatviselési hajlandóságú ügyfelek számára ideális, akik felkészültek arra, hogy rövid és középtávon befektetéseik értéke csökkenhet. Az országok és gazdasági szektorok közötti diverzifikáció az egyedi értékpapír befektetéseknél jelentősen kisebb befektetési kockázatot eredményez

A bemutatott hozamok tájékoztató jellegűek. A bemutatott adatok múltbeli hozamokra vonatkoznak, a befektetések jövőbeli értékére nem jelentenek garanciát. A befektetési egységek ára folyamatosan változik. Az adatok költségelvonás utáni hozamadatok, azon befektetési egységekre értendők, melyek a mért időszak első és utolsó napján is szerepeltek a eszközalapban.

*A befektetési információk rész a mögöttes befektetési alapok összetételének 2021.03.31-ei állapota alapján készült.

Generation Gold nemzetközi részvény eszközalap (EUR)



Benchmark: MSCI WORLD

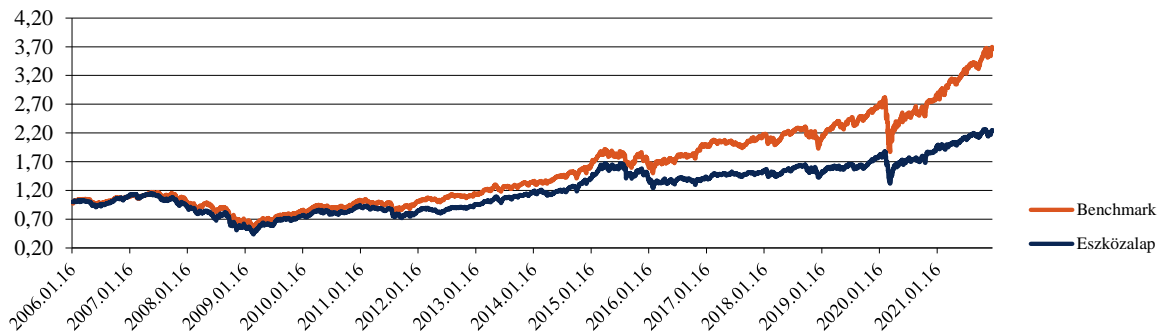
| | |
|---------------------------------|-----------------------------|
| Típus: | Nemzetközi részvény |
| A eszközalap indulásának napja: | 2006.01.16 |
| Értékelési nap: | 2021.12.31 |
| Árfolyam: | 2,2497 EUR/egység |
| Eszközalap nagysága: | 3 622 488 EUR |
| Deviza: | EUR |
| Letétkezelő: | Unicredit Bank Hungary Zrt. |
| Kockázati besorolás: | **** |
| Hozam besorolás: | ■ ■ ■ ■ ■ □ □ □ □ □ |

Az eszközalap célja, hogy tőke- és hozamnövekedést érjen el azáltal, hogy eszközeinek túlnyomó részét olyan vállalatok részvényeibe fekteti, amelyek elsősorban a fejlett világra jellemző, növekvő idősödő korosztály által támasztott keresletet igyekeznek kielégíteni.

| | | |
|----------------------|------------------------------------|--------|
| Aktuális összetétel: | Fidelity Global Demographic | 25,01% |
| | Fidelity Global Financial Services | 24,73% |
| | JPM Global Healthcare | 45,44% |
| | Likvid eszközök | 4,81% |

Az eszközalap teljesítményét bemutató grafikonok:

Az eszközalap és a benchmark teljesítménye az eszközalap bevezetése óta:

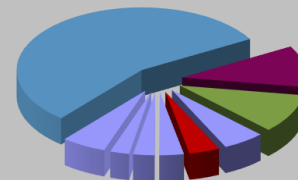


| Hozamok | 1 hónapos | 3 hónapos | 6 hónapos | 9 hónapos | 1 éves | 3 éves | 5 éves |
|--------------------|-----------|-----------|-----------|-----------|--------|--------|--------|
| MetLife eszközalap | 2,91% | 5,07% | 6,52% | 13,45% | 19,03% | 55,22% | 61,58% |
| Benchmark | 3,21% | 9,83% | 12,37% | 19,99% | 31,07% | 81,20% | 86,81% |

| Hozamok | 2021 | 2020 | 2019 | 2018 | 2017 |
|--------------------|--------|-------|--------|--------|-------|
| MetLife eszközalap | 19,03% | 6,91% | 21,99% | -3,76% | 8,16% |
| Benchmark | 31,07% | 6,33% | 30,02% | -4,11% | 7,51% |

Befektetési információk:*

- 55,65% Egyesült Államok
- 10,71% Németország
- 9,98% Japán
- 5,49% Egyesült Királyság
- 3,96% Hong Kong
- 3,17% Ausztrália
- 2,76% India
- 2,48% Hollandia
- 5,80% Egyéb



A követett befektetési politika a magas kockázatviselési hajlandóságú ügyfelek számára ideális, akik felkészültek arra, hogy rövid és középtávon befektetéseik értéke csökkenhet. Az országok és gazdasági szektorok közötti diverzifikáció az egyedi értékpapír befektetéseknél jelentősen kisebb befektetési kockázatot eredményez.

A bemutatott hozamok tájékoztató jellegűek. A bemutatott adatok múltbeli hozamokra vonatkoznak, a befektetések jövőbeli értékére nem jelentenek garanciát. A befektetési egységek ára folyamatosan változik. Az adatok költségelvonás utáni hozam adatok, azon befektetési egységekre értendők, melyek a mért időszak első és utolsó napján is szerepeltek az eszközalapon.

*A befektetési információk rész a mögöttes befektetési alapok összetételének 2021.03.31-ei állapota alapján készült.

Ázsiai részvény eszközalap (EUR)

Benchmark: MSCI far Esat ex Japan index

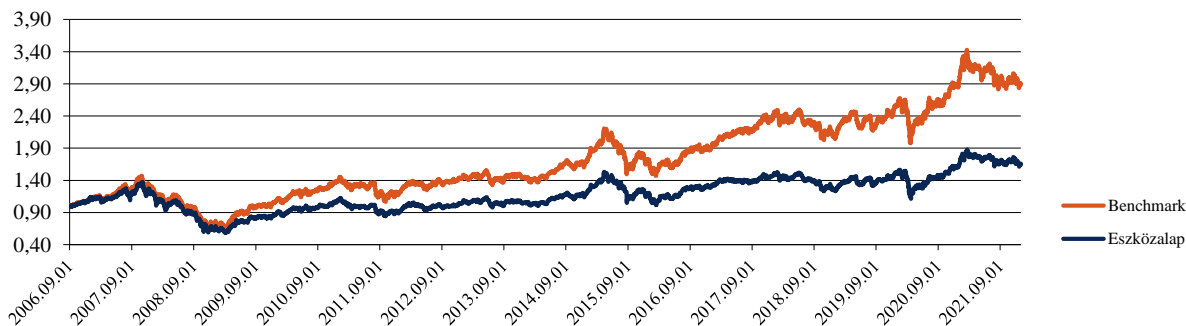
| | |
|---------------------------------|-----------------------------|
| Típus: | Ázsiai részvények |
| A eszközalap indulásának napja: | 2006.09.01 |
| Értékelési nap: | 2021.12.31 |
| Árfolyam: | 1,6608 EUR/egység |
| Eszközalap nagysága: | 2 317 780 EUR |
| Deviza: | EUR |
| Letétkezelő: | Unicredit Bank Hungary Zrt. |
| Kockázati besorolás: | ***** |
| Hozam besorolás: | ■■■■■□ |

Az eszközalap célja, hogy tőke- és hozamnövekedést érjen el, oly módon, hogy eszközeinek túlnyomó részét Ázsia országaiiban bejegyzett vagy tevékenységének jelentős részét Ázsiában végző vállalatok részvényeibe fekteti.

| | | |
|----------------------|--|--------|
| Aktuális összetétel: | Fidelity Asian Special situation A-Acc-EUR | 47,71% |
| | Fidelity Asia Focus | 47,48% |
| | Likvid eszközök | 4,81% |

Az eszközalap teljesítményét bemutató grafikonok:

Az eszközalap és a benchmark teljesítménye az eszközalap bevezetése óta:

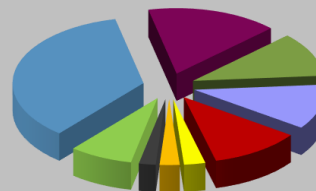


| Hozamok | 1 hónapos | 3 hónapos | 6 hónapos | 9 hónapos | 1 éves | 3 éves | 5 éves |
|--------------------|-----------|-----------|-----------|-----------|--------|--------|--------|
| MetLife eszközalap | -1,41% | -0,16% | -7,06% | -7,49% | 1,15% | 32,97% | 28,76% |
| Benchmark | -0,05% | 0,49% | -9,64% | -7,58% | -1,47% | 38,60% | 54,28% |

| Hozamok | 2021 | 2020 | 2019 | 2018 | 2017 |
|--------------------|--------|--------|--------|---------|--------|
| MetLife eszközalap | 1,15% | 8,92% | 20,69% | -14,89% | 13,76% |
| Benchmark | -1,47% | 15,63% | 21,65% | -10,86% | 24,87% |

Befektetési információk:*

| | | |
|------------------|--------------------|-------------------|
| ■ 35,42% Kína | ■ 16,29% Dél Korea | ■ 10,92% Tajvan |
| ■ 11,07% India | ■ 11,25% Hong Kong | ■ 2,64% Szingapur |
| ■ 2,47% Thaiföld | ■ 2,09% Indonézia | ■ 7,86% Egyéb |



A követett befektetési politika a magas kockázatviselési hajlandóságú ügyfelek számára ideális, akik felkészültek arra, hogy rövid és középtávon befektetéseik értéke csökkenhet. Az országok és gazdasági szektorok közötti diverzifikáció az egyedi értékpapír befektetéseknél jelentősen kisebb befektetési kockázatot eredményez

A bemutatott hozamok tájékoztató jellegűek. A bemutatott adatok múltbeli hozamokra vonatkoznak, a befektetések jövőbeli értékére nem jelentenek garanciát. A befektetési egységek ára folyamatosan változik. Az adatok költségelvonás utáni hozam adatok, azon befektetési egységekre értendőek, melyek a mért időszak első és utolsó napján is szerepeltek az eszközalapban.

*A befektetési információk rész a mögöttes befektetési alapok összetételének 2021.03.31-ei állapota alapján készült.

Kincsesbánya részvény eszközalap (EUR)



Benchmark: MSCI Commodity Producers

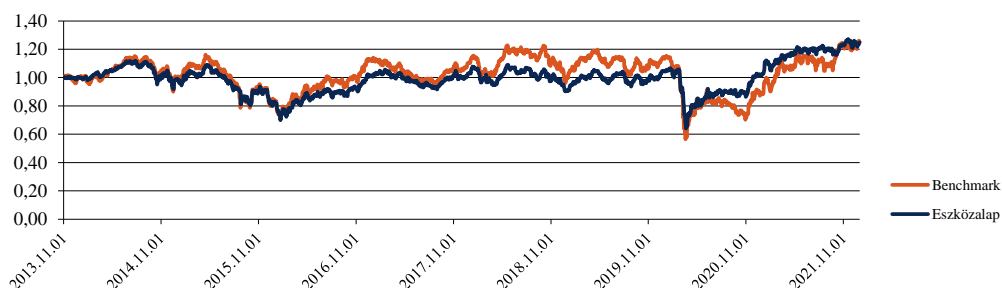
| | | |
|---------------------------------|-------------------------------|-----|
| Típus: | Nyersanyagkapcsolt részvények | |
| A eszközalap indulásának napja: | 2013.11.01 | |
| Értékelési nap: | 2021.12.31 | |
| Árfolyam: | 1,2459 EUR/egység | |
| Eszközalap nagysága: | 1 177 330 | EUR |
| Deviza: | EUR | |
| Letétkezelő: | Unicredit Bank Hungary Zrt. | |
| Kockázati besorolás: | ***** | |
| Hozam besorolás: | ■■■■■■■■■□ | |

Az eszközalap célja a nyersanyagok árfolyamának erőteljes gazdasági növekedéséből eredő lehetőségek kihasználásával és a lehető legnagyobb árfolyam-nyereség mellett maximalizálni az ügyfelek hozamát.

| | | |
|----------------------|-------------------------------------|--------|
| Aktuális összetétel: | Aberdeen Global World Resource Fund | 98,50% |
| | Likvid eszközök | 1,50% |

Az eszközalap teljesítményét bemutató grafikonok:

Az eszközalap és a benchmark teljesítménye az eszközalap bevezetése óta:

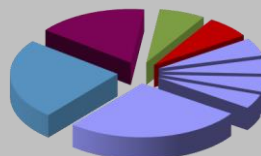


| Hozamok | 1 hónapos | 3 hónapos | 6 hónapos | 9 hónapos | 1 éves | 3 éves | 5 éves |
|--------------------|-----------|-----------|-----------|-----------|--------|--------|--------|
| MetLife eszközalap | 1,65% | 6,34% | 4,37% | 8,03% | 21,82% | 37,01% | 24,02% |
| Benchmark | 5,00% | 10,30% | 10,77% | 17,44% | 41,79% | 25,56% | 12,21% |

| Hozamok | 2021 | 2020 | 2019 | 2018 | 2017 |
|--------------------|--------|---------|--------|---------|--------|
| MetLife eszközalap | 21,82% | -2,19% | 14,99% | -11,84% | 2,67% |
| Benchmark | 41,79% | -22,11% | 13,69% | -9,55% | -1,19% |

Befektetési információk:*

| | | |
|---------------------------|-----------------------------|------------------|
| ■ 24,31% Egyesült Államok | ■ 16,58% Egyesült Királyság | ■ 6,96% Kanada |
| ■ 6,73% Hollandia | ■ 5,42% Franciaország | ■ 4,54% Brazília |
| ■ 4,53% Japán | ■ 4,29% Olaszország | ■ 26,63% Egyéb |



A követett befektetési politika a magas kockázatviselési hajlandóságú ügyfelek számára ideális, akik felkészültek arra, hogy rövid és középtávon befektetéseik értéke csökkenhet. Az országok és vállalatok közötti diverzifikáció az egyedi értékpapír befektetéseknél jelentősen kisebb befektetési kockázatot eredményez.

A bemutatott hozamok tájékoztató jellegűek. A bemutatott adatok múltbeli hozamokra vonatkoznak, a befektetések jövőbeli értékére nem jelentenek garanciát. A befektetési egységek ára folyamatosan változik. Az adatok költségelvonás utáni hozamadatok, azon befektetési egységekre értendőek, melyek a mért időszak első és utolsó napján is szerepeltek a eszközalapban.

*A befektetési információk rész a mögöttes befektetési alapok összetételének 2021.03.31-ei állapota alapján készült.

Salsa latin-amerikai részvény alapok eszközalapja (EUR)

Benchmark: MSCI EM Latin America

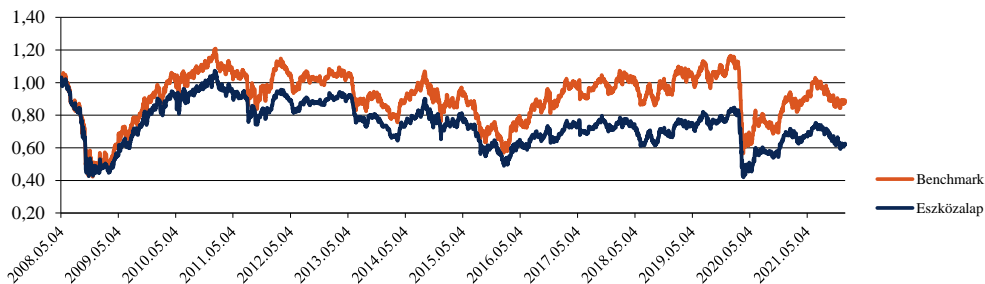
| | |
|--|-----------------------------|
| Típus: | Latin-amerikai részvények |
| A eszközalap indulásának napja: | 2008.05.01 |
| Értékelési nap: | 2021.12.31 |
| Árfolyam: | 0,6268 EUR/egység |
| Eszközalap nagysága: | 909 938 EUR |
| Deviza: | EUR |
| Letétkezelő: | Unicredit Bank Hungary Zrt. |
| Kockázati besorolás: | ***** |
| Hozam besorolás: | ■ ■ ■ ■ ■ ■ ■ ■ ■ ■ |

Az eszközalap célja, hogy tőke- és hozamnövekedést érjen el, oly módon, hogy eszközeinek túlnyomórészt Latin Amerika országában bejegyzett vagy tevékenységének jelentős részét Latin Amerikában végző vállalatok részvényeibe fekteti.

| | | |
|----------------------|-------------------------|--------|
| Aktuális összetétel: | Fidelity Latin America | 47,13% |
| | JP Morgan Latin America | 48,22% |
| | Likvid eszközök | 4,65% |

Az eszközalap teljesítményét bemutató grafikonok:

Az eszközalap és a benchmark teljesítménye az eszközalap bevezetése óta:



| Hozamok | 1 hónapos | 3 hónapos | 6 hónapos | 9 hónapos | 1 éves | 3 éves | 5 éves |
|--------------------|-----------|-----------|-----------|-----------|--------|--------|--------|
| MetLife eszközalap | 4,46% | -4,91% | -16,17% | -3,10% | -9,09% | -7,53% | -4,98% |
| Benchmark | 4,86% | -0,83% | -11,98% | 0,32% | -1,12% | -6,45% | -0,21% |

| Hozamok | 2021 | 2020 | 2019 | 2018 | 2017 |
|--------------------|--------|---------|--------|--------|-------|
| MetLife eszközalap | -9,09% | -16,35% | 21,60% | -6,44% | 9,83% |
| Benchmark | -1,12% | -20,92% | 19,63% | -1,86% | 8,69% |

Befektetési információk:*

| | | |
|------------------------|---------------|--------------|
| 61,44% Brazília | 24,25% Mexikó | 2,01% Kanada |
| 4,28% Egyesült Államok | 2,06% Peru | 0,95% Chile |
| 5,00% Egyéb | | |



A követett befektetési politika a magas kockázatviselési hajlandóságú ügyfelek számára ideális, akik felkészültek arra, hogy rövid és középtávon befektetéseik értéke csökkenhet. Az országok és gazdasági szektorok közötti diverzifikáció az egyedi értékpapír befektetéseknél jelentősen kisebb befektetési kockázatot eredményez.

A bemutatott hozamok tájékoztató jellegűek. A bemutatott adatok múltbeli hozamokra vonatkoznak, a befektetések jövőbeli értékére nem jelentenek garanciát. A befektetési egységek ára folyamatosan változik. Az adatok költségvlonás utáni hozamadatok, azon befektetési egységekre értendőek, melyek a mért időszak első és utolsó napján is szerepeltek az eszközalapban.

*A befektetési információk rész a mögöttes befektetési alapok összetételének 2021.03.31-ei állapota alapján készült.

Szputnyik kelet-európai részvény alapok eszközalapja (EUR)



Az eszközalap célja, hogy tőke- és hozamnövekedést érjen el, oly módon, hogy eszközeinek túlnyomó részét Kelet Európa országaiban bejegyzett vagy tevékenységének jelentős részét Kelet Európában végző vállalatok részvényeibe fekteti.

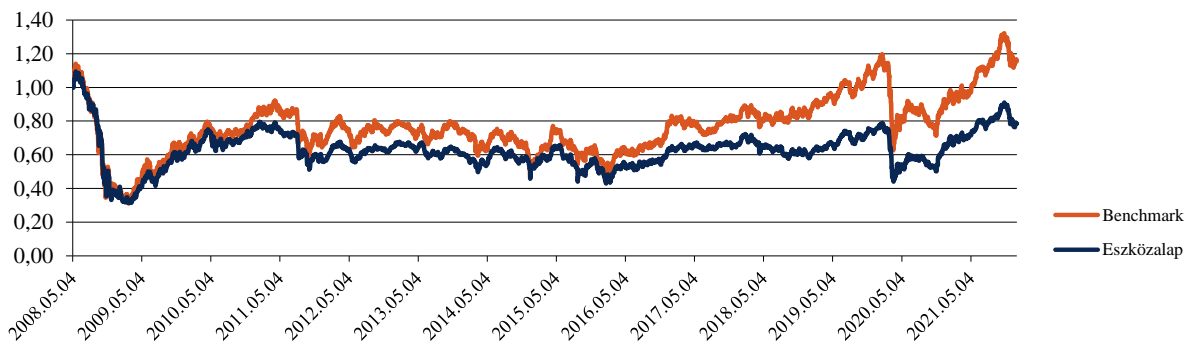
Benchmark: MSCI EM East Europe

| | |
|---------------------------------|-----------------------------|
| Típus: | Kelet-európai részvények |
| A eszközalap indulásának napja: | 2008.05.01 |
| Értékelési nap: | 2021.12.31 |
| Árfolyam: | 0,7852 EUR/egység |
| Eszközalap nagysága: | 1 416 236 EUR |
| Deviza: | EUR |
| Letétkezelő: | Unicredit Bank Hungary Zrt. |
| Kockázati besorolás: | ***** |
| Hozam besorolás: | ■■■■■ |

Aktuális összetétel: BlackRock Emerging Europe 95,90%
Likvid eszközök 4,10%

Az eszközalap teljesítményét bemutató grafikonok:

Az eszközalap és a benchmark teljesítménye az eszközalap bevezetése óta:

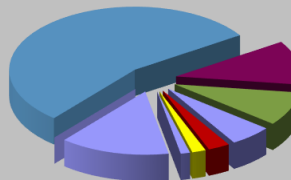


| Hozamok | 1 hónapos | 3 hónapos | 6 hónapos | 9 hónapos | 1 éves | 3 éves | 5 éves |
|--------------------|-----------|-----------|-----------|-----------|--------|--------|--------|
| MetLife eszközalap | -2,03% | -6,44% | -1,74% | 11,43% | 19,43% | 34,55% | 23,96% |
| Benchmark | -1,71% | -5,90% | 4,21% | 18,61% | 26,69% | 40,15% | 44,95% |

| Hozamok | 2021 | 2020 | 2019 | 2018 | 2017 |
|--------------------|--------|---------|--------|---------|-------|
| MetLife eszközalap | 19,43% | -13,66% | 30,49% | -12,91% | 5,79% |
| Benchmark | 26,69% | -19,24% | 36,98% | 0,46% | 2,95% |

Befektetési információk:*

- 54,67% Oroszország
- 11,31% Görögország
- 8,66% Lengyelország
- 5,46% Magyarország
- 2,80% Egyesült Királyság
- 1,77% Portugália
- 1,22% Csehország
- 14,11% Egyéb




A követett befektetési politika a magas kockázatviselési hajlandóságú ügyfelek számára ideális, akik felkészültek arra, hogy rövid és középtávon befektetéseik értéke csökkenhet. Az országok és gazdasági szektorok közötti diverzifikáció az egyedi értékpapír befektetéseknél jelentősen kisebb befektetési kockázatot eredményez

A bemutatott hozamok tájékoztató jellegűek. A bemutatott adatok múltbeli hozamokra vonatkoznak, a befektetések jövőbeli értékére nem jelentenek garanciát. A befektetési egységek ára folyamatosan változik. Az adatok költségelvonás utáni hozam adatok, azon befektetési egységekre értendőek, melyek a mért időszak első és utolsó napján is szerepeltek a eszközalapban.

*A befektetési információk rész a mögöttes befektetési alapok összetételének 2021.03.31-ei állapota alapján készült.

Shanghai Express Kína túlsúlyos részvény alapok eszközalapja (EUR)

Benchmark: MSCI CHINA

| | |
|--|---|
| Típus: | Ázsiai Részvények |
| A eszközalap indulásának napja: | 2008.05.01 |
| Értékelési nap: | 2021.12.31 |
| Árfolyam: | 2,0183 EUR/egység |
| Eszközalap nagysága: | 4 650 256 EUR |
| Deviza: | EUR |
| Letétkezelő: | Unicredit Bank Hungary Zrt. |
| Kockázati besorolás: | ***** |
| Hozam besorolás: |  |

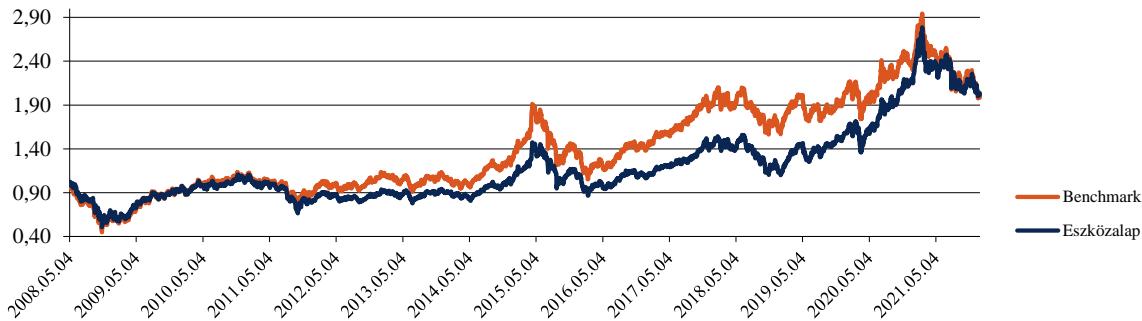
Az eszközalap célja, hogy közép- és hosszú távon tőkenövekedést érjen el azáltal, hogy eszközeinek túlnyomó részét Kínában bejegyzett vagy tevékenységét túlnyomórészt Kínában végző vállalatok részvényeibe fekteti.

Aktuális összetétel:

| | |
|---------------------|--------|
| JPM China | 48,07% |
| JPM Greater China A | 48,17% |
| Likvid eszközök | 3,76% |

Az eszközalap teljesítményét bemutató grafikonok:

Az eszközalap és a benchmark teljesítménye az eszközalap bevezetése óta:

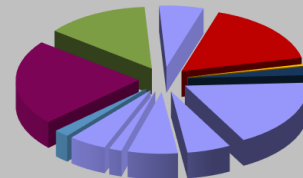


| Hozamok | 1 hónapos | 3 hónapos | 6 hónapos | 9 hónapos | 1 éves | 3 éves | 5 éves |
|--------------------|-----------|-----------|-----------|-----------|---------|--------|--------|
| MetLife eszközalap | -4,59% | -2,85% | -18,34% | -13,67% | -9,56% | 78,93% | 87,75% |
| Benchmark | -4,14% | -4,27% | -19,84% | -18,75% | -15,78% | 25,80% | 45,08% |

| Hozamok | 2021 | 2020 | 2019 | 2018 | 2017 |
|--------------------|---------|--------|--------|---------|--------|
| MetLife eszközalap | -9,56% | 40,66% | 40,64% | -21,76% | 34,11% |
| Benchmark | -15,78% | 18,80% | 25,73% | -14,78% | 35,33% |

Befektetési információk:*

- Nyersanyagok
- Pénzügyek
- Kommunikációs szolgáltatások
- Iparcikkék
- Alapvető fogyasztási cikkek
- Közművek
- Konjunktúraérzékeny fogyasztási cikkek
- Ingatlanok
- Energiaipar
- Informatiótechnológia
- Egészségügy
- Egyéb



A követett befektetési politika a magas kockázatviselési hajlandóságú ügyfelek számára ideális, akik felkészültek arra, hogy rövid és középtávon befektetéseik értéke csökkenhet. A gazdasági szektorok és vállalatok közötti diversifikáció az egyedi értékpapír befektetéseknél jelentősen kisebb befektetési kockázatot eredményez.

A bemutatott hozamok tájékoztató jellegűek. A bemutatott adatok múltbeli hozamokra vonatkoznak, a befektetések jövőbeli értékére nem jelentenek garanciát. A befektetési egységek ára folyamatosan változik. Az adatok költségelvonás utáni hozam adatok, azon befektetési egységekre értendők, melyek a mért időszak első és utolsó napján is szerepeltek a eszközalapban.

*A befektetési információk rész a mögöttes befektetési alapok összetételének 2021.03.31-ei állapota alapján készült.

Maharadza indiai részvény alapok eszközalapja (EUR)

Benchmark: MSCI INDIA

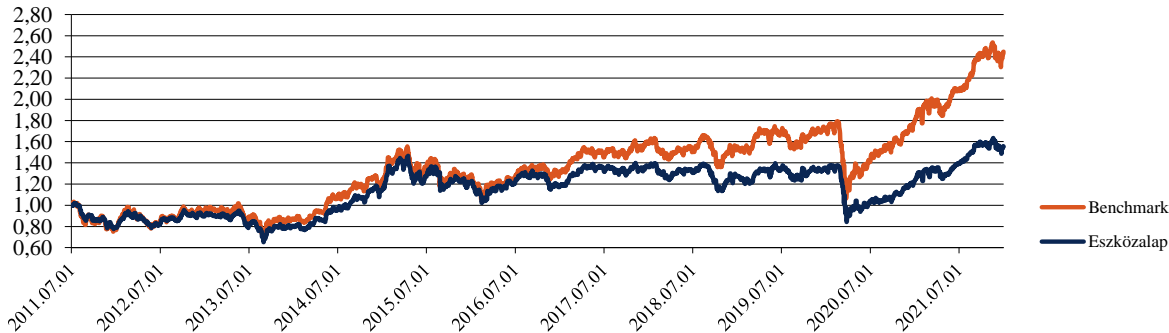
| | | |
|---------------------------------|-----------------------------|-----|
| Típus: | Indiai Részvények | |
| A eszközalap indulásának napja: | 2011.07.01 | |
| Értékelési nap: | 2021.12.31 | |
| Árfolyam: | 1,5645 EUR/egység | |
| Eszközalap nagysága: | 1 733 760 | EUR |
| Deviza: | EUR | |
| Letétkezelő: | Unicredit Bank Hungary Zrt. | |
| Kockázati besorolás: | ***** | |
| Hozam besorolás: | ■■■■■ | |

Az eszközalap célja, hogy közép- és hosszú távon tőkenövekedést érjen el azáltal, hogy eszközeinek túlnyomó részét Indiában bejegyzett vagy tevékenységét túlnyomórészt Indiában végző vállalatok részvényeibe fekteti.

| | | |
|----------------------|--|--------|
| Aktuális összetétel: | Fidelity Funds - India Focus Fund | 47,67% |
| | Aberdeen Indian Equity fund Accum AB06 A | 47,49% |
| | Likvid eszközök | 4,84% |

Az eszközalap teljesítményét bemutató grafikonok:

Az eszközalap és a benchmark teljesítménye az eszközalap bevezetése óta:

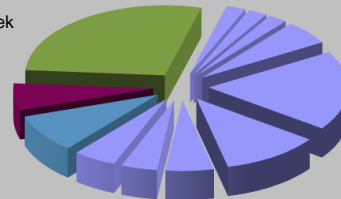


| Hozamok | 1 hónapos | 3 hónapos | 6 hónapos | 9 hónapos | 1 éves | 3 éves | 5 éves |
|--------------------|-----------|-----------|-----------|-----------|--------|--------|--------|
| MetLife eszközalap | 1,48% | -0,36% | 11,71% | 15,74% | 26,04% | 22,30% | 32,42% |
| Benchmark | 2,68% | 1,69% | 17,14% | 24,12% | 35,82% | 57,74% | 87,20% |

| Hozamok | 2021 | 2020 | 2019 | 2018 | 2017 |
|--------------------|--------|--------|-------|--------|--------|
| MetLife eszközalap | 26,04% | -7,24% | 4,61% | -6,67% | 16,01% |
| Benchmark | 35,82% | 6,01% | 9,55% | -2,63% | 21,88% |

Befektetési információk:*

| | |
|--------------------------------------|--|
| ■ 8,85% Nyersanyagok | ■ 6,23% Konjunktúraérzékeny fogyasztási cikkek |
| ■ 28,05% Pénzügyek | ■ 2,26% Ingatlanok |
| ■ 2,24% Kommunikációs szolgáltatások | ■ 2,22% Energiaipar |
| ■ 5,62% Iparcikkek | ■ 18,34% Informatíotechnológia |
| ■ 11,45% Alapvető fogyasztási cikkek | ■ 5,58% Egészségügy |
| ■ 4,17% Közművek | ■ 5,00% Egyéb |



A követett befektetési politika a magas kockázatviselési hajlandóságú ügyfelek számára ideális, akik felkészültek arra, hogy rövid és középtávon befektetések értéke csökkenhet. A gazdasági szektorok és vállalatok közötti diverzifikáció az egyedi értékpapír befektetéseknél jelentősen kisebb befektetési kockázatot eredményez.

A bemutatott hozamok tájékoztató jellegűek. A bemutatott adatok múltbeli hozamokra vonatkoznak, a befektetések jövőbeli értékére nem jelentenek garanciát. A befektetési egységek ára folyamatosan változik. Az adatok költségelvonás utáni hozamadatok, azon befektetési egységekre értendőek, melyek a mért időszak első és utolsó napján is szerepeltek a eszközalapban.

*A befektetési információk rész a mögöttes befektetési alapok összetételének 2021.03.31-ei állapota alapján készült.

Target 2030 Nyugdíj Eszközalap (EUR)



Benchmark: -

| | |
|--|---------------------------------|
| Típus: | Vegyes alap |
| A eszközalap indulásának napja: | 2013.11.01 |
| Értékelési nap: | 2021.12.31 |
| Árfolyam: | 1,5676 EUR/egység |
| Eszközalap nagysága: | 3 559 793 EUR |
| Deviza: | EUR |
| Letétkezelő: | Unicredit Bank Hungary Zrt. |
| Kockázati besorolás: | *** |
| Hozam besorolás: | ■ ■ ■ ■ ■ ■ ■ ■ ■ ■ ■ ■ ■ ■ ■ ■ |

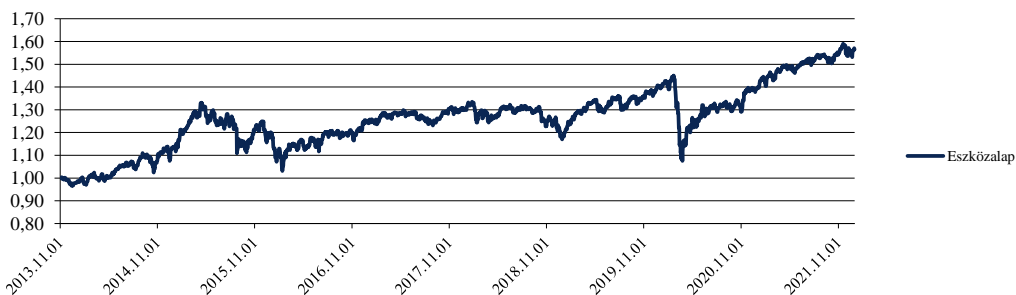
Az eszközalap célja, hogy hosszú távú tőkenövekedést biztosítson olyan ügyfelek számára, akik befektetésük jelentős részét 2030-ban vagy az azt követő néhány évben kívánják kivenni az alaptól. Az eszközalap a 2030-as céldátumra optimalizált életciklus alap, a befektetési stratégiát a pénzügyi, kötvény- és részvénybefektetések kiegyensúlyozott kombinációjával valósítja meg. A céldátumra történő optimalizáció az eszközallokáció folyamatos változtatását jelenti, azaz a pénzügyi- és a kötvénybefektetések súlya folyamatosan növekszik, míg a kockázatos eszközök (részvények és áruipiaci befektetések) aránya ezzel párhuzamosan folyamatosan csökken, így a kezdeti részvénytúlsúlyos alaptól a céldátum közeledtével egy kötvény és pénzügyi túlsúlyos alap lesz.

Aktuális összetétel:

Fidelity - Target 2030 94,57%
Likvid eszközök 5,43%

Az eszközalap teljesítményét bemutató grafikonok:

Az eszközalap és a benchmark teljesítménye az eszközalap bevezetése óta:

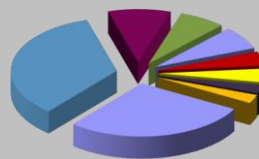


| Hozamok | 1 hónapos | 3 hónapos | 6 hónapos | 9 hónapos | 1 éves | 3 éves | 5 éves |
|--------------------|-----------|-----------|-----------|-----------|--------|--------|--------|
| MetLife eszközalap | 1,03% | 3,63% | 3,84% | 5,88% | 12,22% | 32,59% | 26,54% |

| Hozamok | 2021 | 2020 | 2019 | 2018 | 2017 |
|--------------------|--------|-------|--------|--------|-------|
| MetLife eszközalap | 12,22% | 0,28% | 17,82% | -8,82% | 4,66% |

Befektetési információk:*

- 34,32% Egyesült Államok
- 9,58% Egyesült Királyság
- 7,13% Kína
- 7,07% Japán
- 4,38% Franciaország
- 4,15% Németország
- 2,68% Hollandia
- 2,63% Kanada
- 28,07% Egyéb



Az eszközalap azon ügyfelek számára ajánlott, akiknek megtakarítási célja 2030-ra vagy az azt követő néhány évre esik. A követett befektetési politika az átlagos kockázatviselési hajlandóságú ügyfelek számára ideális, akik felkészültek arra, hogy rövid és középtávon befektetésük értéke csökkenhet.

A bemutatott hozamok tájékoztató jellegűek. A bemutatott adatok múltbeli hozamokra vonatkoznak, a befektetések jövőbeli értékére nem jelentenek garanciát. A befektetési egységek ára folyamatosan változik. Az adatok költségvetés utáni hozam adatok, azon befektetési egységekre értendők, melyek a mért időszak első és utolsó napján is szerepeltek az eszközalapban.

*A befektetési információk rész a mögöttes befektetési alapok összetételének 2021.03.31-ei állapota alapján készült.

Target 2040 Nyugdíj Eszközalap (EUR)



Benchmark:

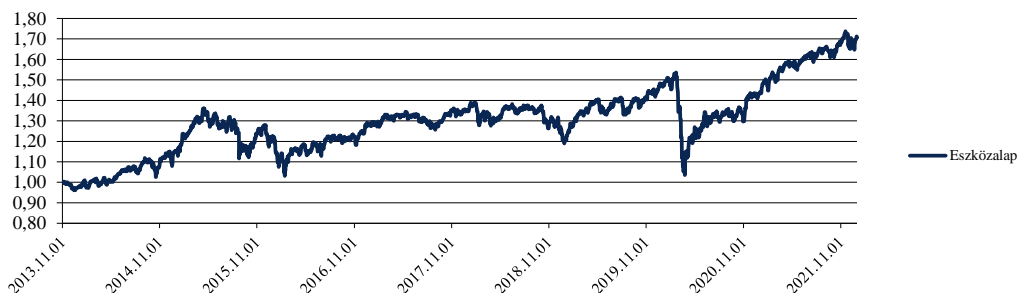
| | |
|---------------------------------|-----------------------------|
| Típus: | Vegyes alap |
| A eszközalap indulásának napja: | 2013.11.01 |
| Értékelési nap: | 2021.12.31 |
| Árfolyam: | 1,7109 EUR/egység |
| Eszközalap nagysága: | 1 743 892 EUR |
| Deviza: | EUR |
| Letétkezelő: | Unicredit Bank Hungary Zrt. |
| Kockázati besorolás: | *** |
| Hozam besorolás: | ■ ■ ■ ■ ■ ■ ■ ■ ■ ■ |

Az eszközalap célja, hogy hosszú távú tőkenövekedést biztosítson olyan ügyfelek számára, akik befektetésük jelentős részét 2040-ban vagy az azt követő néhány évben kívánják kivenni az alapból. Az eszközalap a 2040-as céldátumra optimalizált életciklus alap, a befektetési stratégiát a pénzügyi, kötvény- és részvénybefektetések kiegyensúlyozott kombinációjával valósítja meg. A céldátumra történő optimalizáció az eszközallokáció folyamatos változtatását jelenti, azaz a pénzügyi- és a kötvénybefektetések súlya folyamatosan növekszik, míg akockázatos eszközök (részvények és árupiaci befektetések) aránya ezzel párhuzamosan folyamatosan csökken, így a kezdeti részvénytúlsúlyos alapból a céldátum közeledtével egy kötvény és pénzügyi túlsúlyos alap lesz.

| | | |
|----------------------|------------------------|--------|
| Aktuális összetétel: | Fidelity - Target 2040 | 94,74% |
| | Likvid eszközök | 5,26% |

Az eszközalap teljesítményét bemutató grafikonok:

Az eszközalap és a benchmark teljesítménye az eszközalap bevezetése óta:

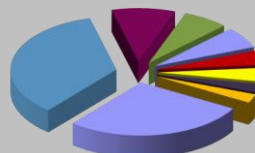


| Hozamok | 1 hónapos | 3 hónapos | 6 hónapos | 9 hónapos | 1 éves | 3 éves | 5 éves |
|--------------------|-----------|-----------|-----------|-----------|--------|--------|--------|
| MetLife eszközalap | 1,98% | 5,43% | 5,79% | 9,31% | 19,07% | 41,89% | 34,62% |

| Hozamok | 2021 | 2020 | 2019 | 2018 | 2017 |
|--------------------|--------|--------|--------|---------|-------|
| MetLife eszközalap | 19,07% | -1,97% | 21,56% | -10,26% | 5,72% |

Befektetési információk:*

| | | |
|---------------------------|----------------------------|---------------------|
| ■ 34,84% Egyesült Államok | ■ 9,71% Egyesült Királyság | ■ 6,96% Kína |
| ■ 6,56% Japán | ■ 4,45% Franciaország | ■ 4,21% Németország |
| ■ 2,71% Hollandia | ■ 2,67% Kanada | ■ 27,90% Egyéb |



Az eszközalap azon ügyfelek számára ajánlott, akiknek megtakarítási célja 2040-ra vagy az azt követő néhány évre esik. A követett befektetési politika az átlagos kockázatviselési hajlandóságú ügyfelek számára ideális, akik felkészültek arra, hogy rövid és középtávon befektetéseik értéke csökkenhet.

A bemutatott hozamok tájékoztató jellegűek. A bemutatott adatok múltbeli hozamokra vonatkoznak, a befektetések jövőbeli értékére nem jelentenek garanciát. A befektetési egységek ára folyamatosan változik. Az adatok költséghelyezés utáni hozamadatok, azon befektetési egységekre értendők, melyek a mért időszak első és utolsó napján is szerepeltek az eszközalapban.

*A befektetési információk rész a mögöttes befektetési alapok összetételének 2021.03.31-ei állapota alapján készült.

USA Best amerikai részvény eszközalap (EUR)

Benchmark: MSCI USA

| | |
|---------------------------------|-----------------------------|
| Típus: | USA részvények |
| A eszközalap indulásának napja: | 2015.05.11 |
| Értékelési nap: | 2021.12.31 |
| Árfolyam: | 1,8058 EUR/egység |
| Eszközalap nagysága: | 2 076 101 EUR |
| Deviza: | EUR |
| Letétkezelő: | Unicredit Bank Hungary Zrt. |
| Kockázati besorolás: | **** |
| Hozam besorolás: | ■ ■ ■ ■ ■ □ □ |

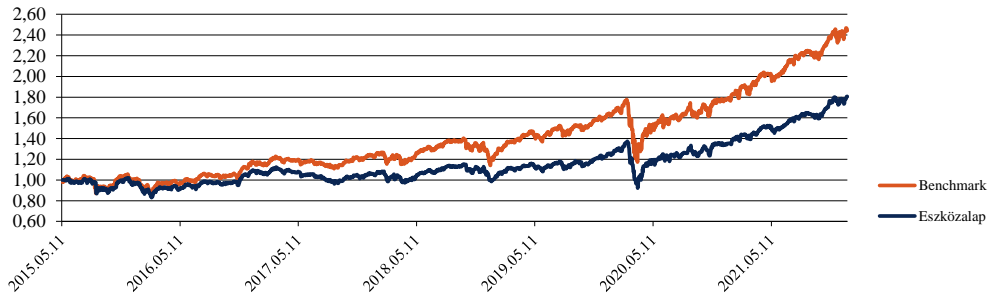
Az eszközalap célja, hogy tőke- és hozamnövekedést érjen el, oly módon, hogy eszközeinek túlnyomó részét az Egyesült Államokban bejegyzett vagy tevékenységének jelentős részét az Egyesült Államokban végző vállalatok részvényeibe fekteti.

Aktuális összetétel:

| | |
|----------------------------------|--------|
| iShares North America Index Fund | 20,09% |
| JP Morgan US Select Equity | 75,81% |
| Likvid eszközök | 4,09% |

Az eszközalap teljesítményét bemutató grafikonok:

Az eszközalap és a benchmark teljesítménye az eszközalap bevezetése óta:

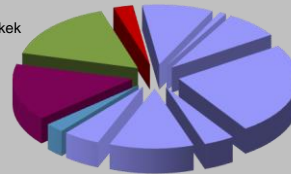


| Hozamok | 1 hónapos | 3 hónapos | 6 hónapos | 9 hónapos | 1 éves | 3 éves | 5 éves |
|--------------------|-----------|-----------|-----------|-----------|--------|---------|---------|
| MetLife eszközalap | 2,46% | 12,33% | 16,15% | 22,89% | 33,33% | 80,32% | 69,65% |
| Benchmark | 2,86% | 12,08% | 15,04% | 24,03% | 36,06% | 100,85% | 113,26% |

| Hozamok | 2021 | 2020 | 2019 | 2018 | 2017 |
|--------------------|--------|--------|--------|--------|--------|
| MetLife eszközalap | 33,33% | 8,70% | 24,42% | -4,59% | -1,39% |
| Benchmark | 36,06% | 10,75% | 33,28% | -0,25% | 6,45% |

Befektetési információk:*

- 2,44% Nyersanyagok
- 15,19% Pénzügyek
- 9,18% Kommunikációs szolgáltatások
- 7,08% Iparcikk
- 3,95% Alapvető fogyasztási cikkek
- 4,72% Közművek
- 14,60% Konjunktúraérzékeny fogyasztási cikkek
- 2,55% Ingatlanok
- 0,87% Energiaipar
- 23,55% Informatiótechnológia
- 10,86% Egészségügy



A követett befektetési politika a magas kockázatviselési hajlandóságú ügyfelek számára ideális, akik felkészültek arra, hogy rövid és középtávú befektetéseik értéke csökkenhet. A gazdasági szektorok és vállalatok közötti diverzifikáció az egyedi értékpapír befektetéseknél jelentősen kisebb befektetési kockázatot eredményez.

A bemutatott hozamok tájékoztató jellegűek. A bemutatott adatok múltbeli hozamokra vonatkoznak, a befektetések jövőbeli értékére nem jelentenek garanciát. A befektetési egységek ára folyamatosan változik. Az adatok költségelvonás utáni hozamadatok, azon befektetési egységekre értendőek, melyek a mért időszak első és utolsó napján is szerepeltek a eszközalapban.

*A befektetési információk rész a mögöttes befektetési alapok összetételének 2021.03.31-ei állapota alapján készült.

Egyensúly globális kötvény eszközalap (EUR)



Benchmark: €STR

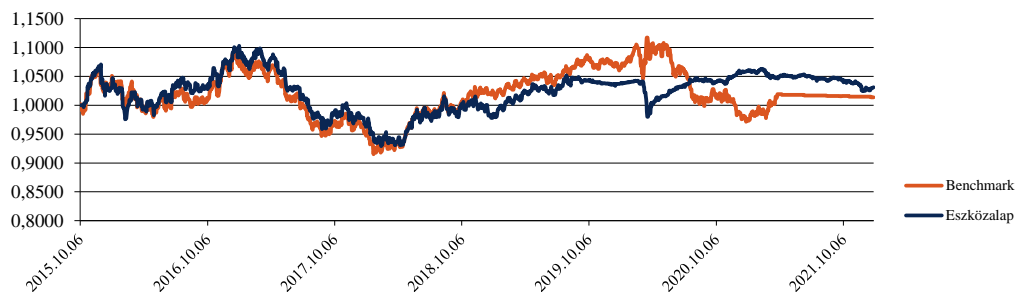
| | | |
|---------------------------------|-----------------------------|-----|
| Típus: | Globális kötvény | |
| A eszközalap indulásának napja: | 2015.10.06 | |
| Értékelési nap: | 2021.12.31 | |
| Árfolyam: | 1,0313 EUR/egység | |
| Eszközalap nagysága: | 1 755 434 | EUR |
| Deviza: | HUF | |
| Letétkezelő: | Unicredit Bank Hungary Zrt. | |
| Kockázati besorolás: | ** | |
| Hozam besorolás: | | |

Az eszközalap célja, hogy tőke- és hozamnövekedést érjen el, oly módon, hogy eszközeinek túlnyomó részét globális kötvényekbe fekteti. Az eszközalap elsősorban fejlett és fejlődő országok államkötvényeibe és vállalati kötvényeibe fekteti eszközeit, de a teljes kötvénypiaci spektrum elérhető az alap számára. A befektetési politikából fakadóan az eszközalap globálisan a kötvénypiacokon elérhető legvonzóbb hozamlehetőséget kínáló értékpapírokba fektetheti eszközeit.

| | | |
|----------------------|---------------------------------------|--------|
| Aktuális összetétel: | JPM Global Strat Bd A perf (acc) EURH | 93,29% |
| | Likvid eszközök | 6,71% |

Az eszközalap teljesítményét bemutató grafikonok:

Az eszközalap és a benchmark teljesítménye az eszközalap bevezetése óta:

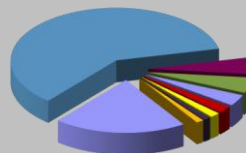


| Hozamok | 1 hónapos | 3 hónapos | 6 hónapos | 9 hónapos | 1 éves | 3 éves | 5 éves |
|--------------------|-----------|-----------|-----------|-----------|--------|--------|--------|
| MetLife eszközalap | 0,46% | -1,23% | -1,83% | -1,42% | -2,63% | 5,45% | -4,75% |
| Benchmark | -0,10% | -0,18% | -0,30% | -0,50% | 3,82% | -0,49% | -5,48% |

| Hozamok | 2021 | 2020 | 2019 | 2018 | 2017 |
|--------------------|--------|--------|-------|-------|---------|
| MetLife eszközalap | -2,63% | 2,13% | 6,04% | 1,10% | -10,65% |
| Benchmark | 3,82% | -7,91% | 4,08% | 7,02% | -11,24% |

Befektetési információk:*

| | | |
|--------------------------|---------------------|-------------------|
| 60,33% Egyesült Államok | 5,23% Ausztrália | 4,75% Olaszország |
| 3,42% Egyesült Királyság | 2,19% Franciaország | 1,52% Németország |
| 1,14% Spanyolország | 1,14% Mexikó | 20,30% Egyéb |



A követett befektetési politika az átlagnál alacsonyabb kockázatviselési hajlandóságú ügyfelek számára jelenthet ideális megoldást. A befektetési politikából fakadóan az eszközalap globálisan a kötvénypiacokon elérhető legvonzóbb hozamlehetőséget kínáló értékpapírokba fektetheti eszközeit.

A bemutatott hozamok tájékoztató jellegűek. A bemutatott adatok múltbeli hozamokra vonatkoznak, a befektetések jövőbeli értékére nem jelentenek garanciát. A befektetési egységek ára folyamatosan változik. Az adatok költségelvonás utáni hozamadatok, azon befektetési egységekre értendőek, melyek a mért időszak első és utolsó napján is szerepeltek az eszközalapban.

*A befektetési információk rész a mögöttes befektetési alapok összetételének 2021.03.31-ei állapota alapján készült.

Aktívan menedzselte vegyes eszközalap (EUR)



Benchmark: -

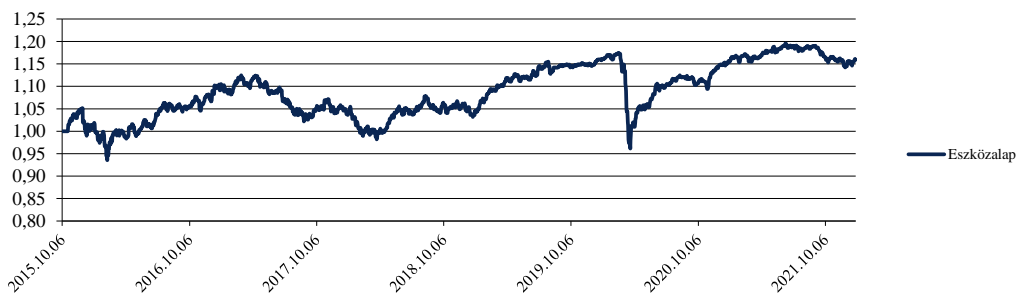
| | | |
|---------------------------------|-----------------------------|-----|
| Típus: | Globális kötvény | |
| A eszközalap indulásának napja: | 2015.10.06 | |
| Értékelési nap: | 2021.12.31 | |
| Árfolyam: | 1,1594 EUR/egység | |
| Eszközalap nagysága: | 2 530 269 | EUR |
| Deviza: | HUF | |
| Letétkezelő: | Unicredit Bank Hungary Zrt. | |
| Kockázati besorolás: | *** | |
| Hozam besorolás: | ■ ■ ■ ■ ■ □ □ □ □ □ | |

Az eszközalap célja, hogy jövedelmet, valamint közép és hosszú távon mérsékelt tőkenövekedést biztosítson. Az Aktívan menedzselte vegyes eszközalap a befektetésre ajánlott, magas hozamú és feltörekvő piaci kötvények, valamint vállalati részvények széles körébe fektet be világszerte. Az eszközalap összetétele a piaci körülményekhez alkalmazkodva folyamatosan változhat. Ha például a piacok emelkednek, akkor az alap a részvény eszközosztályokat súlyozza felül, abban az esetben pedig, ha a részvényt piacok esnek, akkor a különböző kötvény eszközosztályok kerülnek felül súlyozásra.

| | | |
|----------------------|--|--------|
| Aktuális összetétel: | Fidelity Glb MltAsst Inc A-Acc-EUR Hdg | 95,14% |
| | Likvid eszközök | 4,86% |

Az eszközalap teljesítményét bemutató grafikonok:

Az eszközalap és a benchmark teljesítménye az eszközalap bevezetése óta:



| Hozamok | 1 hónapos | 3 hónapos | 6 hónapos | 9 hónapos | 1 éves | 3 éves | 5 éves |
|--------------------|-----------|-----------|-----------|-----------|--------|--------|--------|
| MetLife eszközalap | 1,14% | -0,82% | -2,50% | -0,50% | 0,27% | 11,94% | 6,27% |

| Hozamok | 2021 | 2020 | 2019 | 2018 | 2017 |
|--------------------|-------|--------|--------|--------|--------|
| MetLife eszközalap | 0,27% | -0,21% | 11,88% | -0,22% | -4,86% |

Befektetési információk:

| | | |
|---------------------------|-----------------------------|----------------|
| ■ 28,33% Egyesült Államok | ■ 13,45% Egyesült Királyság | ■ 9,30% Kína |
| ■ 5,29% Németország | ■ 4,75% Franciaország | ■ 4,48% Svájc |
| ■ 4,21% Szingapur | ■ 3,12% Dél Korea | ■ 27,07% Egyéb |



Az Aktívan menedzselte vegyes eszközalap az átlagos kockázatviselési hajlandóságú ügyfelek számára nyújthat ideális megoldást, amely révén egy globálisan diverzifikált, azaz széles körű eszközosztályokba fektető portfóliót érhetnek el.

A bemutatott hozamok tájékoztató jellegűek. A bemutatott adatok múltbeli hozamokra vonatkoznak, a befektetések jövőbeli értékére nem jelentenek garanciát. A befektetési egységek ára folyamatosan változik. Az adatok költségelvonás utáni hozam adatok, azon befektetési egységekre értendőek, melyek a mért időszak első és utolsó napján is szerepeltek a eszközalapban.

*A befektetési információk rész a mögöttes befektetési alapok összetételének 2021.03.31-ei állapota alapján készült.



MetLife Europe d.a.c. Magyarországi Fióktelepe

1138 Budapest, Népfürdő utca. 22.

Telefon: +36 1 391 1300, fax: +36 1 391 1660

email: info@metlife.hu

www.metlife.hu

A bemutatott hozamok tájékoztató jellegűek. A bemutatott adatok múltbeli hozamokra vonatkoznak, a befektetések jövőbeli értékére nem jelentenek garanciát. A befektetési egységek ára folyamatosan változik. Az adatok költségelvonás utáni hozam adatok, azon befektetési egységekre értendőek, melyek a mért időszak első és utolsó napján is szerepeltek a eszközalapban.

