

The MetLife logo is displayed in white text on a blue rectangular background. The background of the entire page is a close-up photograph of a vintage-style compass with a white face and a brass needle, resting on an old map. The compass face shows cardinal and intercardinal directions (N, NE, E, SE, S, SW, W, NW) and degree markings (0, 20, 30, 320, 340, 360).

**MetLife®**

Befektetési jelentés  
MetLife Europe d.a.c.  
Magyarországi Fióktelepe  
2018



## Kockázatbesorolás

### Alacsony kockázat: \*

A kategóriába tartozó eszközalapok minimális kockázatú értékpapírokba és banki instrumentumokba fektetnek. A kategóriába tartozó eszközalapok alacsony kockázatot képviselnek, ennek megfelelően alacsony hozamvárakozásokkal rendelkeznek. A kategóriában szereplő eszközalapokba történő befektetéseket bármilyen időtávon ajánljuk.

*Pénzpiaci forint eszközalap (HUF); Pénzpiaci euró eszközalap (EUR)*

### Átlag alatti kockázat: \*\*

A kategóriába tartozó, jellemzően kötvény típusú eszközalapok átlag alatti kockázattal rendelkeznek. A kategóriába tartozó eszközalapok célja a csekély kockázatú befektetések választásával a befektetett tőke értékének megőrzése és reálhozam elérése. Az átlag alatti kockázatból adódóan a kategória eszközalapjai a pénzpiacinál magasabb hozamlehetőséget rejtnek. A kategóriában szereplő eszközalapokba történő befektetéseket minimum 1-2 éves időtávban ajánljuk.

*Magyar kötvény eszközalap (HUF); Kárpátok fejlődő európai kötvény eszközalap (EUR)*

### Átlagos kockázat: \*\*\*

A kategóriába tartozó eszközalapok átlagos kockázattal rendelkeznek. A kategóriába sorolt eszközalapok célja átlagos kockázat vállalásával középtávon a kötvény típusú eszközalapokat meghaladó hozam elérése, valamint fontos szempont a kockázat diverzifikálása. A kategória eszközalapjaira jellemző a kockázat porlasztása érdekében (típusuktól függően) az egyes régiók, országok, gazdasági szektorok közötti diverzifikálás, illetve részvény és kötvénytípusú befektetések elegyítése. A kategóriában szereplő eszközalapokba történő befektetéseket minimum 3 éves időtávban ajánljuk.

*Euromix vegyes (kötvény, részvény) eszközalap (HUF); Winner vegyes (kötvény, részvény) eszközalap (HUF); Profitőr kötvénytúlsúlyos vegyes eszközalap (HUF)*

### Magas kockázat: \*\*\*\* \*\*\*\*\*

A kategóriába tartozó eszközalapok magas kockázattal rendelkeznek. A kategóriába jellemzően részvény típusú eszközalapok tartoznak (előfordulhat egyéb típus is), amelyek célja a lehető legnagyobb árfolyamnyereség és/vagy osztalék elérése mellett maximalizálni az ügyfelek hozamát. A magas kockázatú eszközalapoknál elsődleges szempont (típusuktól függően) az egyes régiók, országok, gazdasági szektorok és vállalatok közötti diverzifikáció, amely jelentősen csökkenti a befektetés kockázatát, így az ügyfelek befektetései alacsonyabb kockázat mellett biztosíthatják a részvény piacon közép- és hosszú távon elvárt magas hozamot. A befektetésben rejlő kockázat (akár egyes alapkategórián belül is) a volatilitásból adódóan a csillagok számának emelkedésével növekszik. A magas kategóriába tartozó eszközalapok rövid távon jelentős árfolyam-ingadozást produkálhatnak, ezért az ide történő befektetéseket minimum 5-10 éves időtávban ajánljuk.

**Európai ingatlan részvény eszközalap (HUF) (EUR); Globális nemzetközi részvény alapok eszközalapja (HUF); Ázsiai ingatlan részvény eszközalap (HUF) (EUR); Luxus részvény eszközalap (HUF); Magyar részvény eszközalap (HUF); Giants európai részvény eszközalap (EUR); Generation Gold nemzetközi részvény eszközalap (EUR); Holland részvény eszközalap (EUR);**

**Shanghai Express Kína-túlsúlyos részvény alapok eszközalapja (HUF) (EUR); Maharadzsa indiai részvény alapok eszközalapja (HUF); Ázsiai részvény eszközalap (EUR); Salsa latin-amerikai részvény alapok eszközalapja (HUF) (EUR); Szutnyik kelet-európai részvény alapok eszközalapja (HUF) (EUR); Betakarítás részvény eszközalap (HUF); Kincsesbánya részvény eszközalap (HUF), Pénzügyi részvény eszközalap (HUF)**





## Európai ingatlan részvény eszközalap (HUF)

**Benchmark:** EPRA/NAREIT EUROPA index (50%)+

FTSE EPRA/NAREIT Emerging Europe Index (37,5%)+RMAX (12,5%)

<b>Típus:</b>	Ingatlan befektetési jegy
<b>A eszközalap indulásának napja:</b>	2005.06.06
<b>Értékelési nap:</b>	2018.04.30
<b>Árfolyam:</b>	1,0807 HUF/egység
<b>Eszközalap nagysága:</b>	1 061 932 474 HUF
<b>Deviza:</b>	HUF
<b>Letétkezelő:</b>	Unicredit Bank Hungary Zrt.
<b>Kockázati besorolás:</b>	****
<b>Hozam besorolás:</b>	■ ■ ■ ■ ■ □ □ □

Az ingatlan üzletág a múltbeli kockázati és hozam adatok alapján az államkötvény és a részvénybefektetések között kiegyensúlyozott átmenetet képez. Az eszközalapban elsősorban az európai kontinensen aktív ingatlanfejlesztő, -hasznosító és -kezelő, illetve építési alapanyaggyártó és befektető társaságok részvényei szerepelnek.

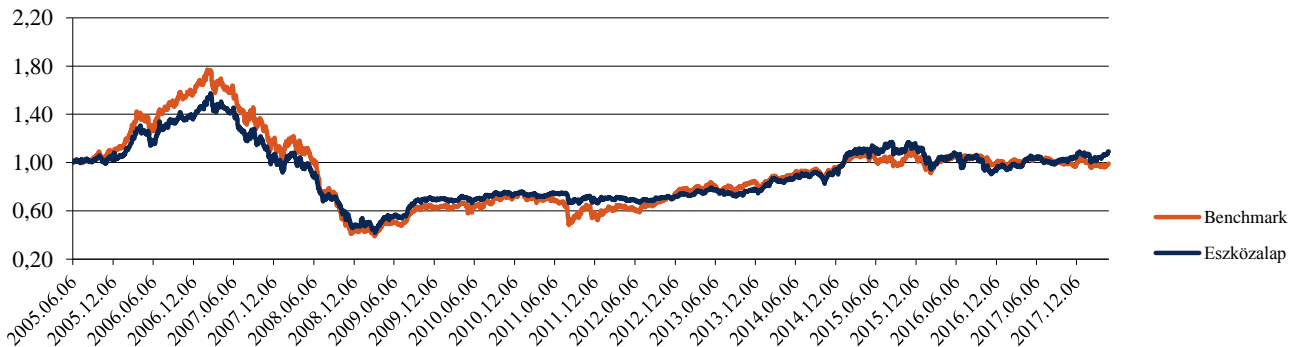
Aktuális összetétel:

Aviva Investors European REIT  
Likvid eszközök

95,32%  
4,68%

## Az eszközalap teljesítményét bemutató grafikonok:

### Az eszközalap és a benchmark teljesítménye az eszközalap bevezetése óta:

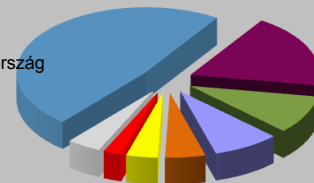


Hozamok	1 hónapos	3 hónapos	6 hónapos	9 hónapos	1 éves	3 éves	5 éves
MetLife eszközalap	3,62%	2,75%	6,30%	9,01%	6,15%	0,85%	41,00%
Benchmark	1,38%	-1,29%	-0,55%	-2,84%	-4,42%	-5,33%	22,18%

Hozamok	2017	2016	2015	2014	2013
MetLife eszközalap	9,52%	-12,02%	15,31%	25,88%	4,10%
Benchmark	1,49%	-2,84%	7,73%	20,09%	4,15%

## Befektetési információk:\*

■ 46,33% Egyesült Királyság	■ 17,72% Franciaország	■ 9,23% Svédország	■ 8,04% Németország
■ 4,85% Spanyolország	■ 3,78% Írország	■ 2,21% Hollandia	■ 4,11% Egyéb



Az eszközalap által vásárolt Aviva Investors European REIT B befektetési alap alapvalútája az euró, így az eszközalapot választó befektetőknek az EUR/HUF deviza keresztárfolyam-kockázattal kell számolniuk. A biztosító sem tőke-, sem hozamgaranciát nem vállal az eszközalapra.

A bemutatott hozamok tájékoztató jellegűek. A bemutatott adatok múltbeli hozamokra vonatkoznak, a befektetések jövőbeli értékére nem jelentenek garanciát. A befektetési egységek ára folyamatosan változik. Az adatok költségelvonás utáni hozam adatok, azon befektetési egységekre értendők, melyek a mért időszak első és utolsó napján is szerepeltek az eszközalapban.  
\*A befektetési információk rész a mögöttes befektetési alapok összetételének 2016.07.31-ei állapota alapján készült.

## Globális nemzetközi részvény alapok eszközalapja (HUF)

Benchmark: MSCI World

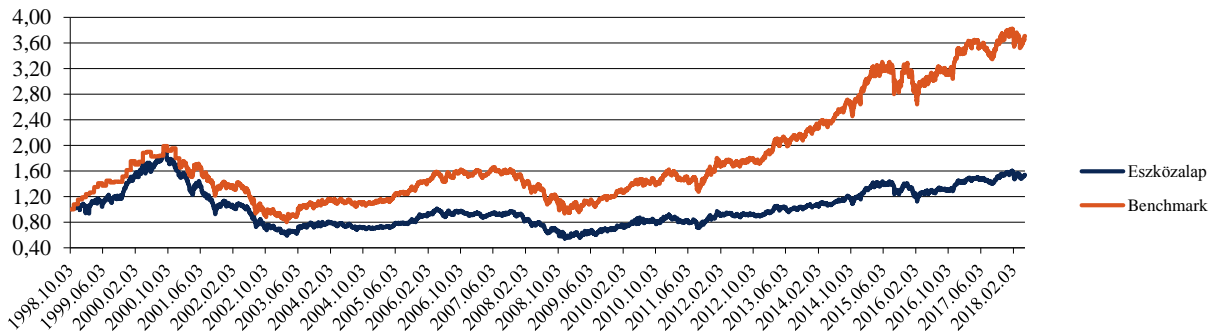
Típus:	Nemzetközi részvény
A eszközalap indulásának napja:	1998.10.03
Értékelési nap:	2018.04.30
Árfolyam:	1,5407 HUF/egység
Eszközalap nagysága:	3 047 496 510 HUF
Deviza:	HUF
Letétkezelő:	Unicredit Bank Hungary Zrt.
Kockázati besorolás:	****
Hozam besorolás:	■■■■■□□

Az eszközalappal olyan világviszonylatban is jelentős társaságokba fektethet, mint a Nestlé, az Allianz, a Shell, a BASF, a Microsoft vagy a Philip Morris. A különböző iparágakban tevékenykedő nagy múltú társaságok minden bizonnyal a jövőben is kiemelkedő teljesítményt érnek el.

Aktuális összetétel:	Fidelity World	63,28%
	Allianz Best Styles Global Equity	32,03%
	Likvid eszközök	4,69%

## Az eszközalap teljesítményét bemutató grafikonok:

Az eszközalap és a benchmark teljesítménye az eszközalap bevezetése óta:

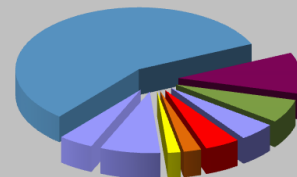


Hozamok	1 hónapos	3 hónapos	6 hónapos	9 hónapos	1 éves	3 éves	5 éves
MetLife eszközalap	2,58%	-2,83%	-0,13%	7,53%	3,08%	11,35%	49,31%
Benchmark	3,40%	-1,09%	0,35%	8,44%	2,22%	19,29%	77,64%

Hozamok	2017	2016	2015	2014	2013
MetLife eszközalap	8,61%	6,20%	6,84%	18,79%	13,80%
Benchmark	7,98%	8,22%	10,51%	27,01%	25,15%

## Befektetési információk:\*

- 57,18% Amerikai Egyesült Államok
- 6,20% Egyesült királyság
- 4,59% Hollandia
- 1,67% Hong Kong
- 4,57% Készpénz
- 10,74% Japán
- 4,81% Franciaország
- 2,32% Kanada
- 7,92% Egyéb



Az eszközalapot azoknak ajánljuk, akik megtakarításaikat a legnagyobb külföldi tőzsdéken kívánják elhelyezni, ezáltal részvénybefektetéseik kockázatát több fejlett tőkepiacon szeretnék megosztani, de nem kívánják folyamatosan figyelemmel követni a külföldi piacok eseményeit, ugyanakkor tisztában vannak a valutába történő befektetések és a részvénybefektetések kockázatával. A biztosító sem tőke-, sem hozamgaranciát nem vállal az eszközalapra.


A Quantis "fund selector" típusú alapkezelő, azaz folyamatos piacfigyeléssel a fenti eszközalap profiljába illő legjobb befektetési alapokat válogatja. Ezen tevékenységén kívül önálló alapkezelést nem végez.

*A bemutatott hozamok tájékoztató jellegűek. A bemutatott adatok múltbeli hozamokra vonatkoznak, a befektetések jövőbeli értékére nem jelentenek garanciát. A befektetési egységek ára folyamatosan változik. Az adatok költségelvonás utáni hozamadatok, azon befektetési egységekre értendők, melyek a mért időszak első és utolsó napján is szerepeltek a eszközalapban.*

*\*A befektetési információk rész a mögöttes befektetési alapok összetételének 2016.07.31-ei állapota alapján készült.*

## Luxus részvény eszközalap (HUF)

Benchmark: MSCI World

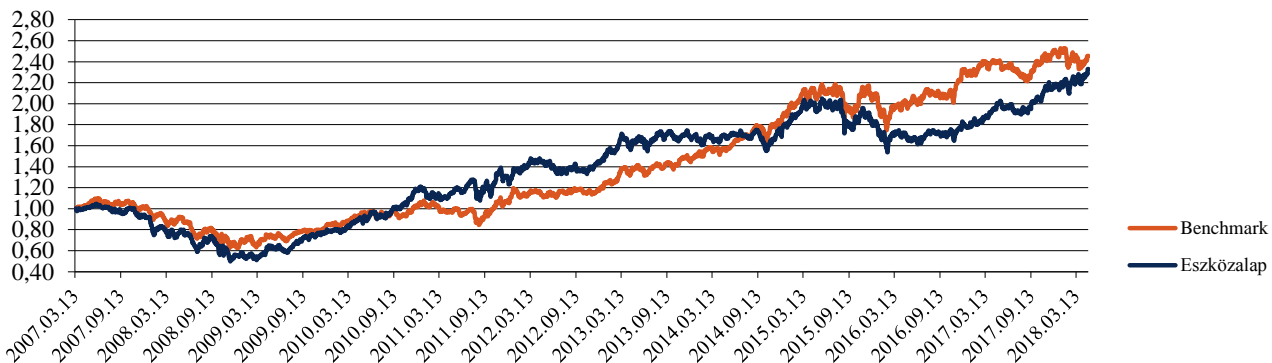
Típus:	Nemzetközi részvény	
A eszközalap indulásának napja:	2007.03.13	
Értékelési nap:	2018.04.30	
Árfolyam:	2,3292 HUF/egység	
Eszközalap nagysága:	2 778 773 797	HUF
Deviza:	HUF	
Letétkezelő:	Unicredit Bank Hungary Zrt.	
Kockázati besorolás:	****	
Hozam besorolás:		

A luxus termékek piaca rendkívül vonzó befektetési célponttá vált, hiszen jelenleg történelmi átlaga alatt tartózkodik, és a befektetési szakemberek véleménye szerint óriási növekedési potenciált tartogat. Nem csupán az idős, tehető generáció, hanem egyes feltörekvő országok (Oroszország, Kína és más ázsiai országok) új fogyasztói társadalmában megjelenő milliomos rétegek is soha nem látott módon - Amerikát és Japánt megelőzve – növekednek.

Aktuális összetétel: Credit Suisse Global Prestige 92,72%  
Likvid eszközök 7,28%

## Az eszközalap teljesítményét bemutató grafikonok:

Az eszközalap és a benchmark teljesítménye az eszközalap bevezetése óta:

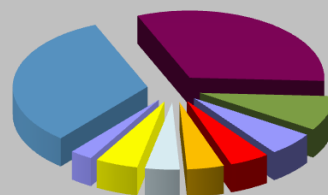


Hozamok	1 hónapos	3 hónapos	6 hónapos	9 hónapos	1 éves	3 éves	5 éves
MetLife eszközalap	6,45%	4,64%	10,28%	20,55%	16,20%	19,72%	41,27%
Benchmark	3,40%	-1,09%	0,35%	8,44%	2,22%	19,29%	77,64%

Hozamok	2017	2016	2015	2014	2013
MetLife eszközalap	22,00%	-1,98%	0,86%	6,59%	15,95%
Benchmark	7,98%	8,22%	10,51%	27,01%	25,15%

### Befektetési információk:\*

- 32,55% Amerikai Egyesült Államok
- 32,10% Franciaország
- 8,38% Dél-Korea
- 5,73% Japán
- 4,79% Olaszország
- 4,44% Németország
- 4,14% Egyesült Királyság
- 5,12% Egyéb
- 2,74% Készpénz



Az eszközalapot a magas kockázatvállalási hajlandósággal rendelkező ügyfeleinknek ajánljuk. A rövid távú nyereségre törekvő, spekulatív befektetési politika idegen az eszközalap szemléletétől. A biztosító sem tőke-, sem hozamgaranciát nem vállal az eszközalapra.


A bemutatott hozamok tájékoztató jellegűek. A bemutatott adatok múltbeli hozamokra vonatkoznak, a befektetések jövőbeli értékére nem jelentenek garanciát. A befektetési egységek ára folyamatosan változik. Az adatok költségelvonás utáni hozamadatok, azon befektetési egységekre értendők, melyek a mért időszak első és utolsó napján is szerepeltek az eszközalapban.

\*A befektetési információk rész a mögöttes befektetési alapok összetételének 2016.07.31-ei állapota alapján készült.



## Ázsiai ingatlan részvény eszközalap (HUF)

Benchmark: FTSE EPRA/NAREIT Asia

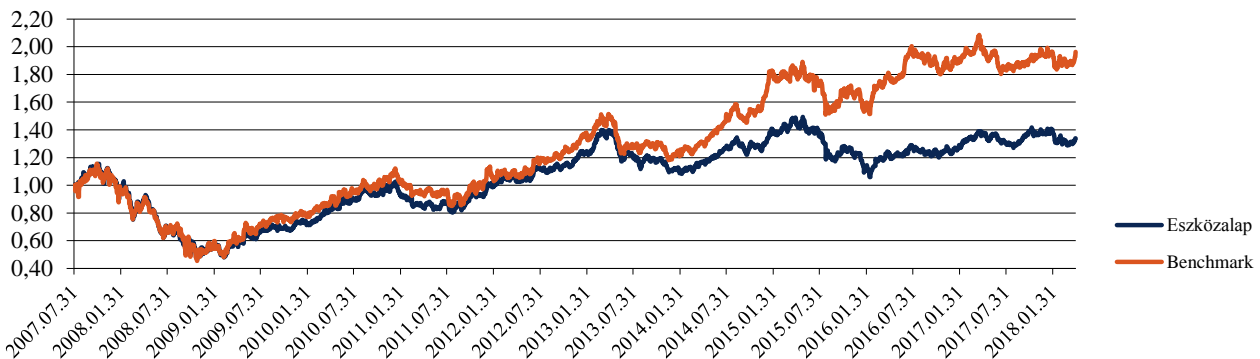
Típus:	Ingatlan befektetési jegy	
A eszközalap indulásának napja:	2007.08.01	
Értékelési nap:	2018.04.30	
Árfolyam:	1,3381 HUF/egység	
Eszközalap nagysága:	852 403 380	HUF
Deviza:	HUF	
Letétkezelő:	Unicredit Bank Hungary Zrt.	
Kockázati besorolás:	****	
Hozam besorolás:		

Meggyőző érvek szólnak amellett, hogy a befektetők személyes befektetési portfóliójában az Ázsiai ingatlan részvény eszközalap is helyet kapjon. Az ingatlanbefektetések hozamának ingadozása alacsony, a cash flow könnyen tervezhető, mindez pedig kedvező hatást gyakorol az eszközalap kockázat/hozam profiljára. Különösen azért, mert az ázsiai ingatlanbefektetési piac fejlődése egészen új likviditási szintet ért el, és lehetőséget biztosít a befektetőknek, hogy a hozamot az ingatlanbefektetési társaságokon (REIT) keresztül értsék el.

Aktuális összetétel:	Aberdeen Asian Property Share	96,03%
	Likvid eszközök	3,97%

## Az eszközalap teljesítményét bemutató grafikonok:

### Az eszközalap és a benchmark teljesítménye az eszközalap bevezetése óta:

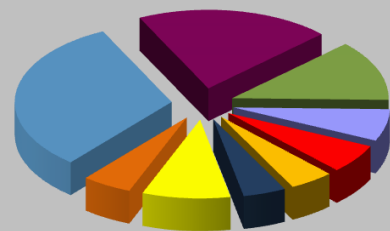


Hozamok	1 hónapos	3 hónapos	6 hónapos	9 hónapos	1 éves	3 éves	5 éves
MetLife eszközalap	3,21%	-2,91%	-3,55%	2,64%	-2,17%	-8,77%	-4,00%
Benchmark	4,81%	0,67%	3,49%	6,77%	-1,24%	9,21%	31,23%

Hozamok	2017	2016	2015	2014	2013
MetLife eszközalap	12,01%	-0,11%	-6,02%	18,91%	-9,63%
Benchmark	4,16%	9,69%	2,91%	36,50%	-7,38%

### Befektetési információk:\*

- 31,66% Szingapúr
- 20,09% Japán
- 12,48% Hong Kong
- 6,57% Ausztrália
- 5,96% Majajzia
- 4,60% Egyesült Királyság
- 4,41% Fülöp Szigetek
- 9,08% Egyéb
- 5,15% Készpénz



Az eszközalapot a magas kockázatvállalási hajlandósággal rendelkező ügyfeleinknek ajánljuk. A rövid távú nyereségre törekvő, spekulatív befektetési politika idegen az eszközalap szemléletétől. A biztosító sem tőke-, sem hozamgaranciát nem vállal az eszközalapra.

A bemutatott hozamok tájékoztató jellegűek. A bemutatott adatok múltbeli hozamokra vonatkoznak, a befektetések jövőbeli értékére nem jelentenek garanciát. A befektetési egységek ára folyamatosan változik. Az adatok költségelvonás utáni hozamadatok, azon befektetési egységekre értendők, melyek a mért időszak első és utolsó napján is szerepeltek a eszközalapban.

\*A befektetési információk rész a mögöttes befektetési alapok összetételének 2016.07.31-ei állapota alapján készült.

## Magyar részvény eszközalap (HUF)

Benchmark: **BUX index**

<b>Típus:</b>	Magyar részvény
<b>A eszközalap indulásának napja:</b>	1998.04.09
<b>Értékelési nap:</b>	2018.04.30
<b>Árfolyam:</b>	5,8597 HUF/egység
<b>Eszközalap nagysága:</b>	1 753 319 144 HUF
<b>Deviza:</b>	HUF
<b>Letétkezelő:</b>	Unicredit Bank Hungary Zrt.
<b>Kockázati besorolás:</b>	****
<b>Hozam besorolás:</b>	■ ■ ■ ■ ■ □ □

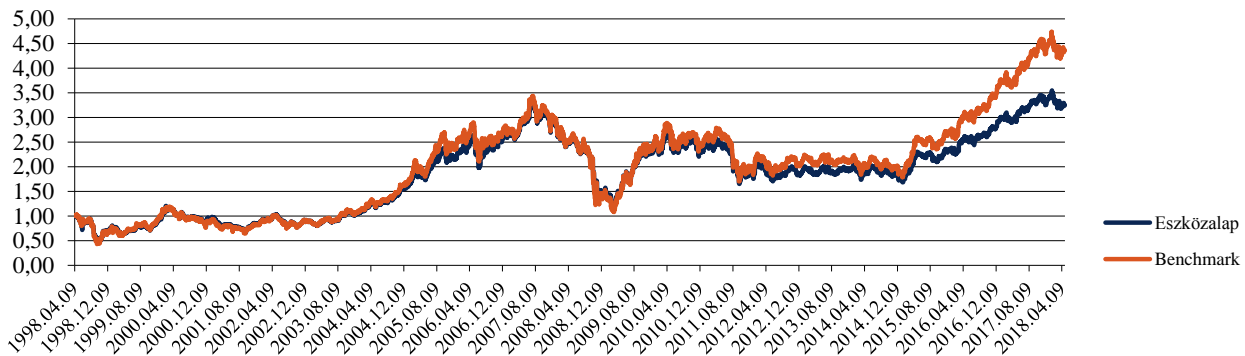
A Magyar részvény eszközalap elsősorban a Budapesti Értéktőzsdén jegyzett és forgalmazott megfelelően likvid és kitűnő, hosszú távú növekedési lehetőségekkel rendelkező részvényeket tartalmaz. A magyar részvénypiac a fejlődő tőkepiacok közé tartozik, így hosszú távon a fejlett tőkepiacokat meghaladó mértékű növekedési potenciállal rendelkezik.

Aktuális összetétel:

MetLife Magyar Részvény Indexkövető	94,47%
Likvid eszközök	5,53%

## Az eszközalap teljesítményét bemutató grafikonok:

### Az eszközalap és a benchmark teljesítménye az eszközalap bevezetése óta:

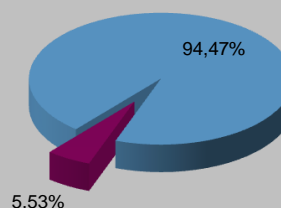


Hozamok	1 hónapos	3 hónapos	6 hónapos	9 hónapos	1 éves	3 éves	5 éves
MetLife eszközalap	2,55%	-6,45%	-5,10%	2,68%	9,37%	44,19%	76,70%
Benchmark	2,78%	-4,71%	-3,32%	7,06%	16,20%	69,36%	109,42%

Hozamok	2017	2016	2015	2014	2013
MetLife eszközalap	15,16%	24,38%	33,34%	-9,06%	3,79%
Benchmark	23,04%	33,79%	43,81%	-10,40%	2,15%

### Befektetési információk:

- MetLife Magyar Részvény Indexkövető
- Likvid eszközök



Az eszközalap az olyan, alapvetően közép- és hosszú távra befektetőknek ajánlott, akik magas hozamot szeretnének elérni és tisztában vannak a befektetés kockázatával, illetve szeretnének jelen lenni a részvénypiacon, de nem érnék rá befektetéseiket nap mint nap figyelemmel kísérni. Továbbá azoknak az ügyfeleknek, akik szeretnének a hazai részvénypiacon befektetni, ugyanakkor szeretnék az egyedi részvények vásárlásával járó kockázatot kiküszöbölni. A biztosító sem tőke-, sem hozamgaranciát nem vállal az eszközalapra.

A bemutatott hozamok tájékoztató jellegűek. A bemutatott adatok múltbéli hozamokra vonatkoznak, a befektetések jövőbeli értékére nem jelentenek garanciát. A befektetési egységek ára folyamatosan változik. Az adatok költségelvonás utáni hozamadatok, azon befektetési egységekre értendők, melyek a mért időszak első és utolsó napján is szerepeltek a eszközalapban.

## Magyar kötvény eszközalap (HUF)

Benchmark: MAX Index

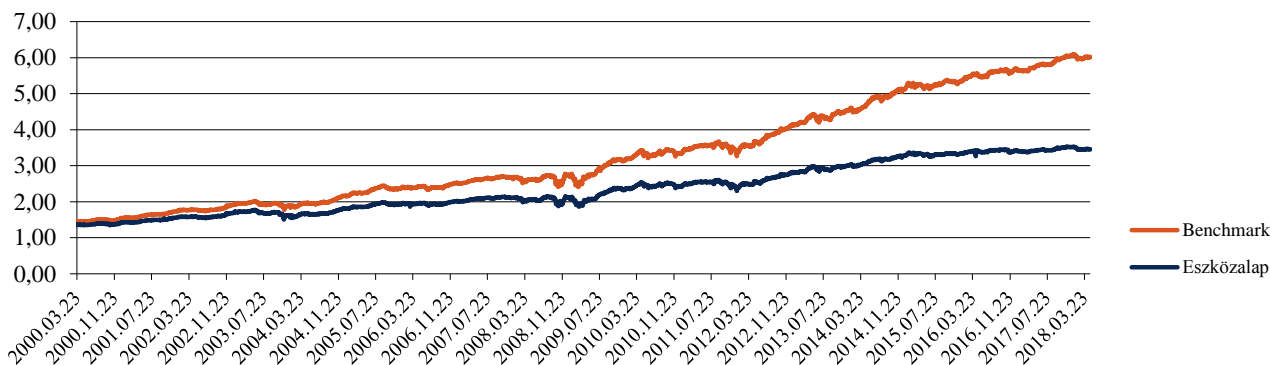
<b>Típus:</b>	Hosszú lejáratú magyar kötvény	
<b>A eszközalap indulásának napja:</b>	1998.04.07	
<b>Értékelési nap:</b>	2018.04.30	
<b>Árfolyam:</b>	4,1024 HUF/egység	
<b>Eszközalap nagysága:</b>	5 677 045 847	HUF
<b>Deviza:</b>	HUF	
<b>Letétkezelő:</b>	Unicredit Bank Hungary Zrt.	
<b>Kockázati besorolás:</b>	**	
<b>Hozam besorolás:</b>		

Az eszközalap a rövid és hosszú lejáratú értékpapírok optimális arányának kialakításával törekszik a minél kedvezőbb hozam elérésére. A befektetési politika a magyar kötvénypiacon vásárolható állampapírok eltérő kamatlábszerkezetében rejlő lehetőségek, valamint a jelzáloglevelek és vállalati kötvények hozamfelárának kihasználásával törekszik előnyös hozam elérésére, így biztosítva az elvárt reálhozamot.

Aktuális összetétel:	K&H Kötvény	94,96%
	Likvid eszközök	5,04%

## Az eszközalap teljesítményét bemutató grafikonok:

### Az eszközalap és a benchmark teljesítménye az eszközalap bevezetése óta:

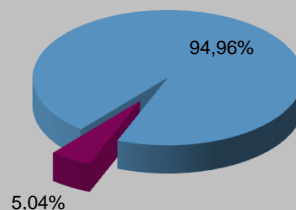


Hozamok	1 hónapos	3 hónapos	6 hónapos	9 hónapos	1 éves	3 éves	5 éves
MetLife eszközalap	-0,31%	-1,29%	-1,36%	0,73%	1,16%	3,90%	17,70%
Benchmark	-0,13%	-0,04%	0,67%	3,71%	5,02%	15,68%	38,21%

Hozamok	2017	2016	2015	2014	2013
MetLife eszközalap	2,66%	2,81%	1,61%	9,20%	6,97%
Benchmark	6,41%	6,73%	4,48%	12,58%	10,02%

## Befektetési információk:

- K&H Kötvény
- Likvid eszközök



Az eszközalap azoknak az ügyfeleknek ajánlott, akik alacsony kockázat mellett a banki betéteknél és a direkt, egyedi állampapír befektetésnél magasabb hozamot kívánnak elérni, továbbá akik szeretnének jelen lenni az államkötvény-, diszkont kincstárjegy- és egyéb kötvények piacán, de nincs idejük befektetéseiket nap mint nap figyelemmel kísérni. A biztosító sem tőke-, sem hozamgaranciát nem vállal az eszközalapra.

A bemutatott hozamok tájékoztató jellegűek. A bemutatott adatok múltbeli hozamokra vonatkoznak, a befektetések jövőbeli értékére nem jelentenek garanciát. A befektetési egységek ára folyamatosan változik. Az adatok költségvonás utáni hozamadatok, azon befektetési egységekre értendők, melyek a mért időszak első és utolsó napján is szerepeltek a eszközalapban.

## Hosszú futamidejű magyar kötvény eszközalap (HUF)

Benchmark: MAX Index

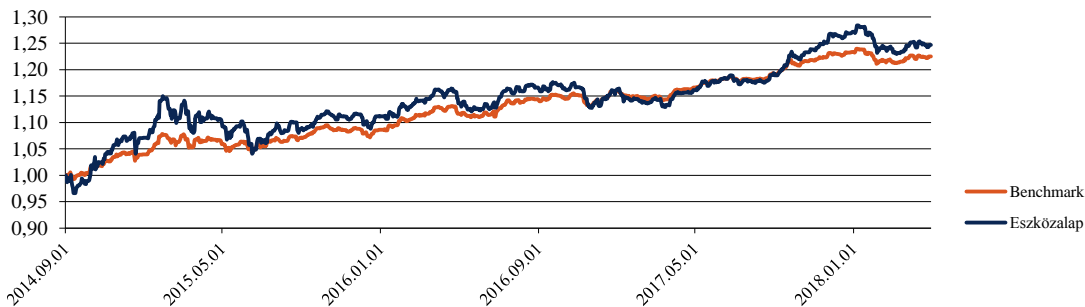
Tipus:	Hosszú lejáratú magyar kötvény	
A eszközalap indulásának napja:	2014.09.01	
Értékelési nap:	2018.04.30	
Árfolyam:	1,2468 HUF/egység	
Eszközalap nagysága:	586 693 821	HUF
Deviza:	HUF	
Letétkezelő:	Unicredit Bank Hungary Zrt.	
Kockázati besorolás:	**	
Hozam besorolás:		

Az eszközalap hosszú lejáratú értékpapírok optimális arányának kialakításával törekszik a minél kedvezőbb hozam elérésére. A befektetési politika a magyar kötvénypiacon vásárolható állampapírok eltérő kamatlábszerkezetében rejlő lehetőségek kihasználásával törekszik előnyös hozam elérésére, így biztosítva az elvárt reálhozamot.

Aktuális összetétel:	MAK 2020/C	5,98%
	MAK 2022/B	8,62%
	MAK 2023/A	24,40%
	MAK 2025/B	21,62%
	MAK 2027/A	8,42%
	MAK 2028/A	25,10%
	MAK 2031/A	5,93%
	Likvid eszközök	-0,07%

### Az eszközalap teljesítményét bemutató grafikonok:

Az eszközalap és a benchmark teljesítménye az eszközalap bevezetése óta:

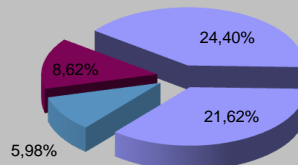


Hozamok	1 hónapos	3 hónapos	6 hónapos	9 hónapos	1 éves	3 éves	5 éves
MetLife eszközalap	-0,37%	-0,99%	0,74%	6,05%	7,35%	13,28%	-
Benchmark	-0,13%	-0,04%	0,67%	3,71%	5,02%	15,68%	-

Hozamok	2017	2016	2015	2014	2013
MetLife eszközalap	9,35%	4,65%	3,75%	-	-
Benchmark	6,41%	6,73%	4,48%	-	-

### Befektetési információk:

- MAK 2020/C
- MAK 2022/B
- MAK 2023/A
- MAK 2025/B



Az eszközalap azoknak az ügyfeleknek ajánlott, akik alacsony kockázat mellett a banki betéteknél és a direkt, egyedi állampapír befektetésnél magasabb hozamot kívánnak elérni, továbbá akik szeretnének jelen lenni az állampapírok piacán, de nincs idejük befektetéseiket nap mint nap figyelemmel kísérni. A biztosító sem tőke-, sem hozamgaranciát nem vállal az eszközalapra.

A bemutatott hozamok tájékoztató jellegűek. A bemutatott adatok múltbeli hozamokra vonatkoznak, a befektetések jövőbeli értékére nem jelentenek garanciát. A befektetési egységek ára folyamatosan változik. Az adatok költségelvonás utáni hozamadatok, azon befektetési egységekre értendőek, melyek a mért időszak első és utolsó napján is szerepeltek a eszközalapban.

## Maharadzsa indiai részvény alapok eszközalapja (HUF)

Benchmark: MSCI INDIA

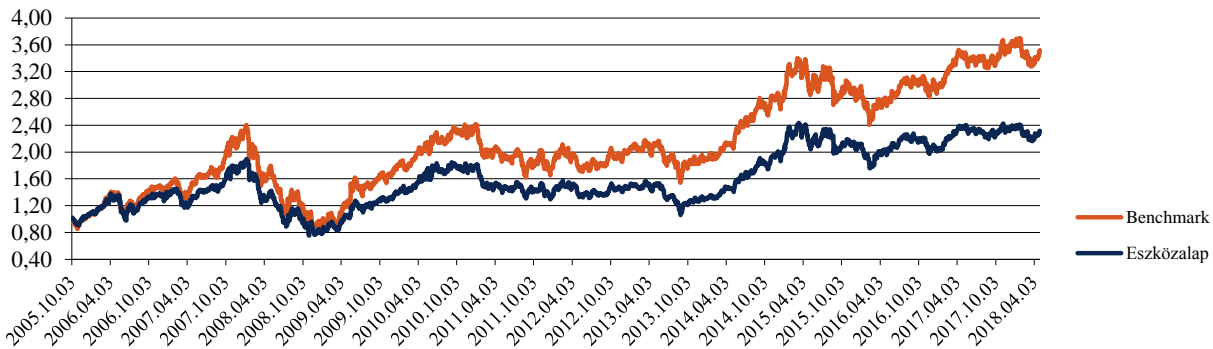
Típus:	Indiai Részvények
A eszközalap indulásának napja:	2005.10.01
Értékelési nap:	2018.04.30
Árfolyam:	2,3234 HUF/egység
Eszközalap nagysága:	4 769 593 499 HUF
Deviza:	HUF
Letétkezelő:	Unicredit Bank Hungary Zrt.
Kockázati besorolás:	*****
Hozam besorolás:	■ ■ ■ ■ ■ ■ ■ ■

Az indiai gazdasági fejlődés egyik motorja a szolgáltatási ágazat, amely immár az indiai GDP több mint felét adja. India sikerének titka az olcsó, angolul beszélő és jól képzett munkaerő, amelynek köszönhetően számos, világviszonylatban meghatározó multinacionális vállalat szervezi ki tevékenységeinek egy részét az ázsiai országba. A gazdasági növekedés további bástyája a belső fogyasztás rohamos emelkedése, amely egyre nagyobb szeletet hasít ki az ország hazai össztermékéből.

Aktuális összetétel:	Aberdeen Global Indian Equity	48,28%
	JP Morgan Indian	47,76%
	Likvid eszközök	3,96%

## Az eszközalap teljesítményét bemutató grafikonok:

### Az eszközalap és a benchmark teljesítménye az eszközalap bevezetése óta:

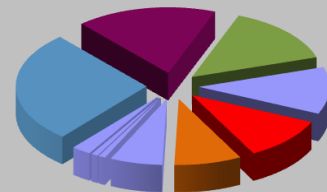


Hozamok	1 hónapos	3 hónapos	6 hónapos	9 hónapos	1 éves	3 éves	5 éves
MetLife eszközalap	5,79%	-2,46%	-3,09%	0,48%	-1,95%	8,08%	53,24%
Benchmark	6,43%	-2,33%	-2,08%	4,10%	1,67%	21,09%	66,39%

Hozamok	2017	2016	2015	2014	2013
MetLife eszközalap	16,08%	-2,70%	4,63%	53,20%	-12,34%
Benchmark	22,41%	-0,78%	4,65%	49,93%	-5,81%

### Befektetési információk:\*

- 27,20% Pénzügyek
- 17,28% Nyersanyagok
- 14,23% Információtechnológia
- 11,48% Fogyasztási cikkek
- 10,47% Egészségügy
- 8,26% Alapvető fogyasztási cikkek
- 6,46% Iparcikkek
- 0,86% Telekommunikációs szolgáltatások
- 0,81% Közművek
- 0,00% Energia
- 2,40% Készpénz



Az eszközalapot választó ügyfeleknek fontos tisztában lenniük azzal, hogy a Maharadzsa indiai részvény alapok eszközalapja az átlagos részvény eszközalapoknál magasabb befektetési kockázatot hordoz. Részvényárfolyam-kockázattal, valuta keresztárfolyam-kockázattal és kisebb mértékben politikai kockázattal kell számolni az eszközalap választásakor. A biztosító sem tőke-, sem hozamgaranciát nem vállal az eszközalapra.

A bemutatott hozamok tájékoztató jellegűek. A bemutatott adatok múltbeli hozamokra vonatkoznak, a befektetések jövőbeli értékére nem jelentenek garanciát. A befektetési egységek ára folyamatosan változik. Az adatok költségelvonás utáni hozamadatok, azon befektetési egységekre értendőek, melyek a mért időszak első és utolsó napján szerepeltek az eszközalapban.

\*A befektetési információk rész a mögöttes befektetési alapok összetételének 2016.07.31-ei állapota alapján készült.

## Shanghai Express Kína túlsúlyos részvény alapok eszközalapja (HUF)

Benchmark: MSCI CHINA

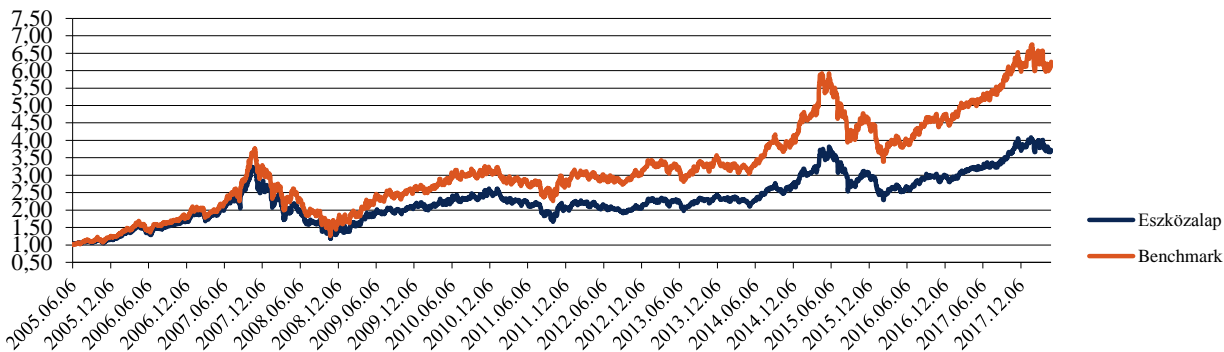
<b>Típus:</b>	Ázsiai Részvények
<b>A eszközalap indulásának napja:</b>	2005.06.06
<b>Értékelési nap:</b>	2018.04.30
<b>Árfolyam:</b>	3,6946 HUF/egység
<b>Eszközalap nagysága:</b>	8 514 476 456 HUF
<b>Deviza:</b>	HUF
<b>Letétkezelő:</b>	Unicredit Bank Hungary Zrt.
<b>Kockázati besorolás:</b>	*****
<b>Hozam besorolás:</b>	■■■■■■■■■■■

Napjainkban Kína a világ egyik leggyorsabban fejlődő gazdasága. Növekedési üteme többszöröse a fejlett, például európai gazdaságok gyarapodásának. Kína minden kétséget kizáróan mára már Németországot megelőzve a világ harmadik legnagyobb gazdasága. A Shanghai Express Kína-túlsúlyos részvény alapok eszközalapja egyes értékpapírok kiválasztásánál elsődleges szempontként kezeli a hosszú távon kimagasló növekedési lehetőségeket biztosító társaságok azonosítását. A vagyonkezelő folyamatos piacfigyelési és elemzési munkával törekszik a befektetési kockázat minimalizálására.

Aktuális összetétel:	JPM China	47,90%
	JPM Greater China A	47,32%
	Likvid eszközök	4,77%

## Az eszközalap teljesítményét bemutató grafikonok:

### Az eszközalap és a benchmark teljesítménye az eszközalap bevezetése óta:

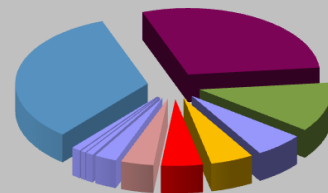


Hozamok	1 hónapos	3 hónapos	6 hónapos	9 hónapos	1 éves	3 éves	5 éves
MetLife eszközalap	-0,91%	-6,26%	-0,42%	13,42%	15,94%	1,82%	65,29%
Benchmark	2,20%	-5,63%	2,25%	15,96%	22,14%	10,88%	92,73%

Hozamok	2017	2016	2015	2014	2013
MetLife eszközalap	33,98%	-2,13%	1,45%	23,78%	5,08%
Benchmark	35,92%	1,57%	2,76%	30,67%	1,77%

### Befektetési információk:\*

- 33,30% Informatiótechnológia
- 28,94% Pénzügyek
- 12,07% Fogyasztási cikkek
- 6,02% Iparcikkek
- 5,23% Egészségügy
- 5,08% Energia
- 3,99% Telekommunikációs szolgáltatások
- 2,72% Közművek
- 0,92% Alapvető fogyasztási cikkek
- 0,59% Nyersanyagok
- 1,16% Készpénz



Az eszközalapot választó ügyfeleknek fontos tisztában lenniük azzal, hogy a Shanghai Express Kína-túlsúlyos részvény alapok eszközalapja az átlagos részvény eszközalapoknál magasabb befektetési kockázatot hordoz. (Részvényárfolyam-kockázattal, valuta keresztárfolyam-kockázattal és kisebb mértékben politikai kockázattal kell számolni a eszközalap választásakor.) A biztosító sem tőke-, sem hozamgaranciát nem vállal az eszközalapra.

A bemutatott hozamok tájékoztató jellegűek. A bemutatott adatok múltbeli hozamokra vonatkoznak, a befektetések jövőbeli értékére nem jelentenek garanciát. A befektetési egységek ára folyamatosan változik. Az adatok költségelvonás utáni hozam adatok, azon befektetési egységekre értendőek, melyek a mért időszak első és utolsó napján is szerepeltek az eszközalapban.

\*A befektetési információk rész a mögöttes befektetési alapok összetételének 2016.07.31-ei állapota alapján készült.

## Kincsesbánya részvény eszközalap (HUF)

**Benchmark:** MSCI Commodity Producers

<b>Típus:</b>	Nyersanyagkapcsolt részvények
<b>A eszközalap indulásának napja:</b>	2008.07.14
<b>Értékelési nap:</b>	2018.04.30
<b>Árfolyam:</b>	0,9136 HUF/egység
<b>Eszközalap nagysága:</b>	1 547 096 259 HUF
<b>Deviza:</b>	HUF
<b>Letétkezelő:</b>	Unicredit Bank Hungary Zrt.
<b>Kockázati besorolás:</b>	*****
<b>Hozam besorolás:</b>	■ ■ ■ ■ ■ ■ ■ ■ ■ ■

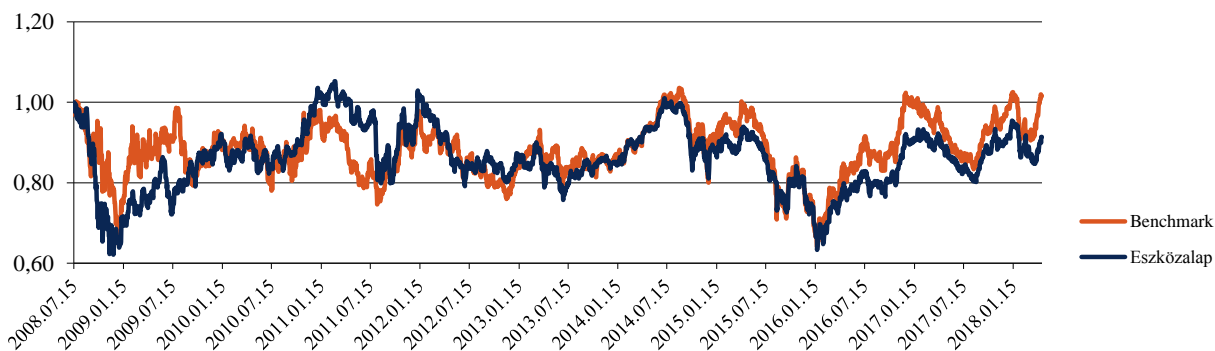
Ebbe a nyersanyag túlsúlyos eszközalapba az úgynevezett hard commodities elemek tartoznak, mint amilyen az energia, arany és nemesfémek, valamint a különböző alapanyagok. Nagyon jó eszköz a befektetés kockázatának megosztására, ugyanis az arany, az energiahordozók ára jellemzően nincs összefüggésben a részvénypiacok mozgásával. Az ipari fémek árfolyama erősen kötődik a felzárkózó országok - mindenek előtt Kína - gazdasági növekedéséhez, pedig a világ legnépesebb országa megállíthatatlannak tűnik.

Aktuális összetétel:

Aberdeen Global World Resource Fund	95,13%
Likvid eszközök	4,87%

## Az eszközalap teljesítményét bemutató grafikonok:

### Az eszközalap és a benchmark teljesítménye az eszközalap bevezetése óta:

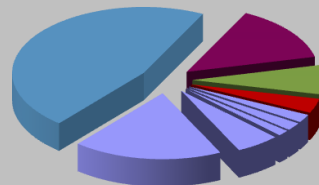


Hozamok	1 hónapos	3 hónapos	6 hónapos	9 hónapos	1 éves	3 éves	5 éves
MetLife eszközalap	7,73%	-2,04%	1,16%	10,60%	3,07%	-1,18%	9,59%
Benchmark	10,05%	3,26%	6,25%	17,41%	8,81%	4,36%	18,00%

Hozamok	2017	2016	2015	2014	2013
MetLife eszközalap	2,36%	20,80%	-16,55%	4,49%	1,16%
Benchmark	-0,76%	31,40%	-17,08%	5,77%	4,19%

### Befektetési információk:\*

- 46,28% Amerikai Egyesült Államok
- 13,92% Egyesült Királyság
- 7,20% Kanada
- 3,55% Németország
- 1,98% Brazília
- 1,92% Olaszország
- 1,40% Japán
- 5,43% Egyéb
- 18,31% Készpénz



Az eszközalapot választó ügyfeleknek fontos tisztában lenniük azzal, hogy a Kincsesbánya részvény eszközalap az átlagos részvény eszközalapnál magasabb befektetési kockázatot hordoz. A biztosító sem tőke-, sem hozamgaranciát nem vállal az eszközalapra.

A bemutatott hozamok tájékoztató jellegűek. A bemutatott adatok múltbeli hozamokra vonatkoznak, a befektetések jövőbeli értékére nem jelentenek garanciát. A befektetési egységek ára folyamatosan változik. Az adatok költségelvonás utáni hozamadatok, azon befektetési egységekre értendőek, melyek a mért időszak első és utolsó napján is szerepeltek az eszközalapban.

\*A befektetési információk rész a mögöttes befektetési alapok összetételének 2016.07.31-ei állapota alapján készült.

## Profitőr forint kötvénytúlsúlyos vegyes eszközalap (HUF)

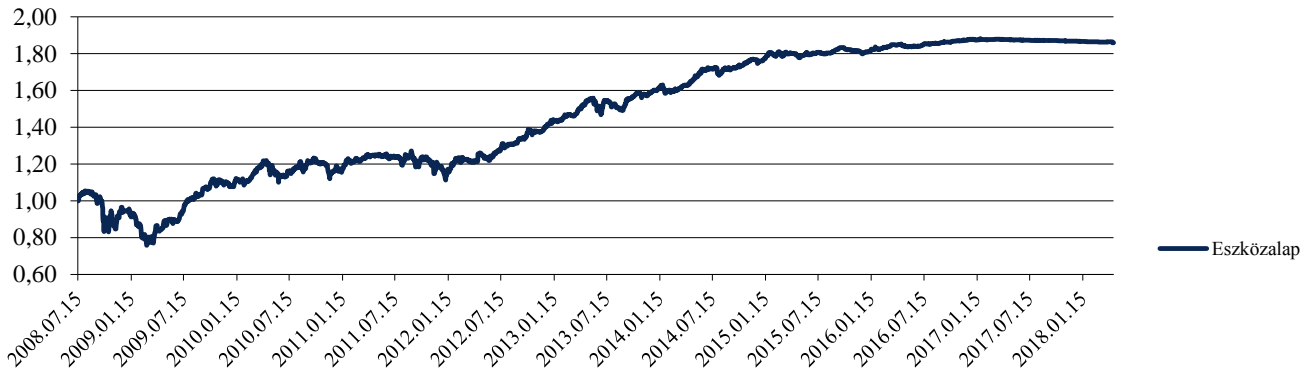
<b>Típus:</b>	Magyar állampapír + Concorde befektetési
<b>A eszközalap indulásának napja:</b>	2008.07.14
<b>Értékelési nap:</b>	2018.04.30
<b>Árfolyam:</b>	1,8606 HUF/egység
<b>Eszközalap nagysága:</b>	4 244 590 630 HUF
<b>Deviza:</b>	HUF
<b>Letétkezelő:</b>	Unicredit Bank Hungary Zrt.
<b>Kockázati besorolás:</b>	***
<b>Hozam besorolás:</b>	■ ■ ■ ■ ■ □ □ □ □ □

A garanciaszint eléréséhez szükséges bankbetétek és hosszú futamidejű magyar állampapír befektetések mellett a portfólió úgynevezett „kockázatos része” aktívan kezelve, alapvetően fundamentális elemzésekre támaszkodva döntően forintban denominált részvényekbe, emellett kisebb súllyal kötvényekbe, jelzáloglevelekbe és ezeket, valamint ingatlanokat tartalmazó befektetési alapokba kerül befektetésre. A vagyonkezelő által megcélzott befektetési politika szerint a „kockázatos részen” belül hosszú távon a magyar részvénybefektetések súlya lehet a legmagasabb. Az eszközalapban a „biztonságos rész” az eszközök minimum 60%-át, maximum 100%-át teszi ki, a megcélzott középpérték 65%. A biztonságos rész aránya a futamidő alatt folyamatosan nő, a futamidő végén közelítve a 100%-os szintet.

Aktuális összetétel:	Concorde Hungarian bonds	100,54%
	Likvid eszközök	-0,54%

## Az eszközalap teljesítményét bemutató grafikonok:

### Az eszközalap és a benchmark teljesítménye az eszközalap bevezetése óta:

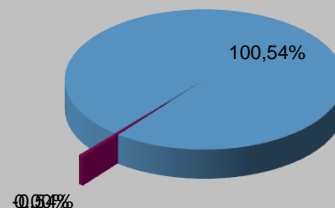


Hozamok	1 hónapos	3 hónapos	6 hónapos	9 hónapos	1 éves	3 éves	5 éves
MetLife eszközalap	-0,16%	-0,28%	-0,51%	-0,61%	-0,84%	3,49%	22,36%

Hozamok	2017	2016	2015	2014	2013
MetLife eszközalap	-0,62%	3,83%	2,78%	10,10%	12,53%

## Befektetési információk:

- Concorde Hungarian bonds
- Likvid eszközök



Az eszközalap célja, hogy az ügyfelek biztonságban tudhassák befektetéseiket, a 10 éves futamidő lejártával és a kezdeti darabonkénti 1 forintos eszközár minimum 1,25 forintra növe biztosítsa az ügyfelek befektetéseinek értéknövekedését. A garantált záróárfolyam csak az eszközalap futamidejének végén az eszközalapban lévő befektetési egységekre vonatkozik, tehát az árfolyamgarancia csak az alap lejáratáig az eszközalapban tartott megtakarításokra érvényes.

A bemutatott hozamok tájékoztató jellegűek. A bemutatott adatok múltbeli hozamokra vonatkoznak, a befektetések jövőbeli értékére nem jelentenek garanciát. A befektetési egységek ára folyamatosan változik. Az adatok költségelvonás utáni hozamadatok, azon befektetési egységekre értendőek, melyek a mért időszak első és utolsó napján is szerepeltek a eszközalapban.



## Salsa latin-amerikai részvény alapok eszközalapja (HUF)

Benchmark: MSCI EM Latin America

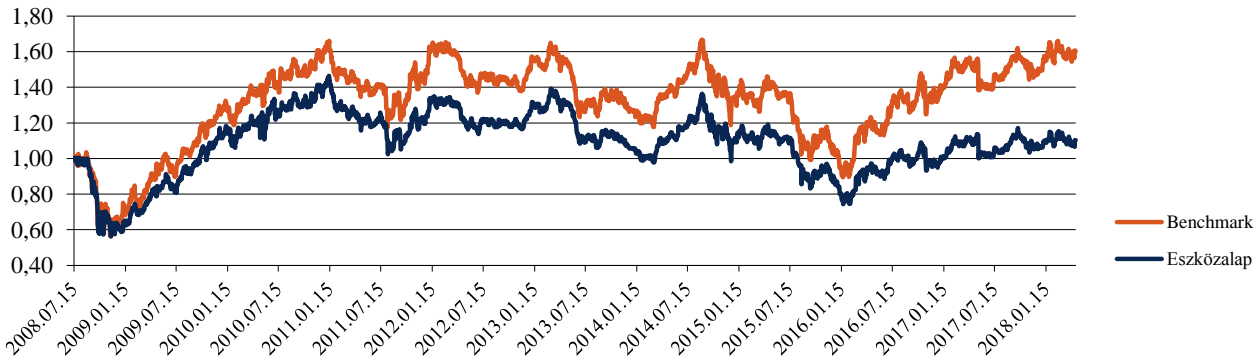
Típus:	Latin-amerikai részvények
A eszközalap indulásának napja:	2008.07.14
Értékelési nap:	2018.04.30
Árfolyam:	1,1034 HUF/egység
Eszközalap nagysága:	1 562 374 346 HUF
Deviza:	HUF
Letétkezelő:	Unicredit Bank Hungary Zrt.
Kockázati besorolás:	*****
Hozam besorolás:	■■■■■■■■■■

Latin-Amerika az amerikai kontinens főként spanyol és portugál nyelvű országainak összefoglaló neve, államai a fejlődő országok csoportjába tartoznak. A térség világgazdasági jelentőségét, súlyát meghatározza bányakincsekben való gazdagsága, mezőgazdasági termékei, olcsó munkaereje és az utóbbi években tapasztalható jelentős léptékű gazdasági fejlődése, amelyek mind hozzájárulnak kedvező gazdasági megítéléséhez. A vagyonkezelők folyamatos és aktív portfóliómenedzsmenttel biztosítják az alapok pénzeszközeinek a latin-amerikai gazdaságok motorját képező szektorokba és társaságokba való mozgását.

Aktuális összetétel:	Fidelity Latin America	47,61%
	JP Morgan Latin America	47,81%
	Likvid eszközök	4,59%

## Az eszközalap teljesítményét bemutató grafikonok:

### Az eszközalap és a benchmark teljesítménye az eszközalap bevezetése óta:

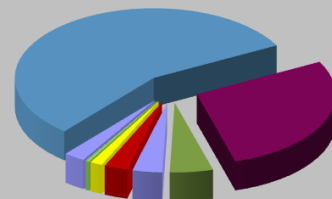


Hozamok	1 hónapos	3 hónapos	6 hónapos	9 hónapos	1 éves	3 éves	5 éves
MetLife eszközalap	0,23%	-2,15%	0,45%	6,86%	2,32%	-5,10%	-16,01%
Benchmark	0,93%	-1,70%	4,86%	11,27%	6,34%	14,67%	2,74%

Hozamok	2017	2016	2015	2014	2013
MetLife eszközalap	8,43%	15,28%	-23,83%	5,44%	-16,38%
Benchmark	9,17%	31,91%	-23,12%	6,15%	-15,22%

### Befektetési információk:\*

- 55,14% Brazília
- 27,73% Mexikó
- 4,93% Peru
- 3,40% Amerikai Egyesült Államok
- 2,66% Chile
- 1,37% Kolumbia
- 0,42% Argentína
- 0,06% Svédország
- 2,44% Készpénz



Az eszközalapot választó ügyfeleknek fontos tisztában lenniük azzal, hogy a Salsa latin-amerikai részvény alapok eszközalapja az átlagos részvény eszközalapnál magasabb befektetési kockázatot hordoz. (Részvényárfolyam-kockázattal, valuta keresztárfolyam-kockázattal és kisebb mértékben politikai kockázattal kell számolni a eszközalap választásakor.) A biztosító sem tőke-, sem hozamgaranciát nem vállal az eszközalapra.

A bemutatott hozamok tájékoztató jellegűek. A bemutatott adatok múltbeli hozamokra vonatkoznak, a befektetések jövőbeli értékére nem jelentenek garanciát. A befektetési egységek ára folyamatosan változik. Az adatok költségelvonás utáni hozamadatok, azon befektetési egységekre értendők, melyek a mért időszak első és utolsó napján is szerepeltek a eszközalapban.

\*A befektetési információk rész a mögöttes befektetési alapok összetételének 2016.07.31-ei állapota alapján készült.





## Ázsiai részvény eszközalap (HUF)

Benchmark: MSCI far Esat ex Japan index

Típus:	Ázsiai részvények	
A eszközalap indulásának napja:	2013.11.01	
Értékelési nap:	2018.04.30	
Árfolyam:	1,5476 HUF/egység	
Eszközalap nagysága:	1 330 222 942	HUF
Deviza:	HUF	
Letétkezelő:	Unicredit Bank Hungary Zrt.	
Kockázati besorolás:	*****	
Hozam besorolás:	■■■■■■■■■■■	

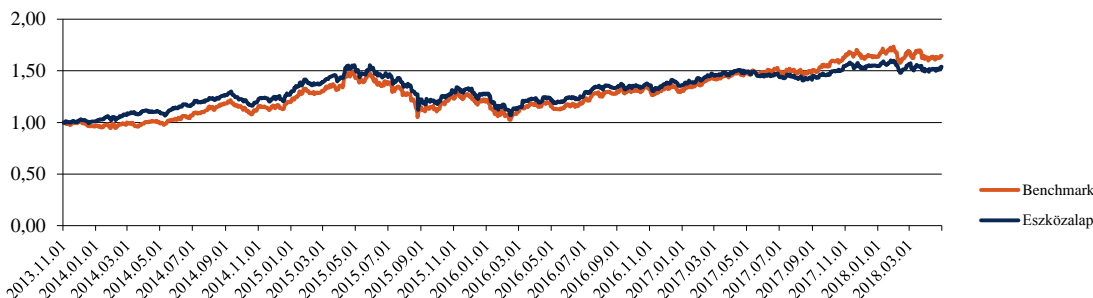
Az eszközalap célja az ázsiai régió erőteljes gazdasági növekedéséből eredő lehetőségek kihasználásával a lehető legnagyobb árfolyamnyereség és osztalék elérése mellett maximalizálni az ügyfelek hozamát.

Az egyes értékpapírok, részvények kiválasztásánál a legfontosabb szempont a hosszú távon kimagasló növekedési lehetőségekkel rendelkező ázsiai társaságok azonosítása. Az egyes értékpapírok közötti választás fundamentális elemzésekre támaszkodva, a diverzifikációs elvek betartása mellett történik.

Aktuális összetétel:	BlackRock Asia Pacific Equity Income	64,41%
	Fidelity Asia Focus	32,03%
	Likvid eszközök	3,56%

## Az eszközalap teljesítményét bemutató grafikonok:

Az eszközalap és a benchmark teljesítménye az eszközalap bevezetése óta:

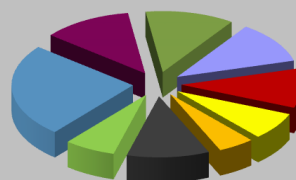


Hozamok	1 hónapos	3 hónapos	6 hónapos	9 hónapos	1 éves	3 éves	5 éves
MetLife eszközalap	2,20%	-2,23%	-0,25%	7,68%	3,55%	1,57%	-
Benchmark	2,59%	-1,65%	2,10%	12,54%	13,26%	17,26%	-

Hozamok	2017	2016	2015	2014	2013
MetLife eszközalap	13,48%	7,06%	-1,41%	27,38%	-
Benchmark	25,41%	6,92%	0,87%	24,86%	-

### Befektetési információk:\*

■ 24,67% Kína	■ 11,95% India	■ 11,87% Tajvan
■ 11,09% Ausztrália	■ 10,45% Dél-Korea	■ 7,28% Hong Kong
■ 4,86% Indonézia	■ 10,99% Egyéb	■ 6,83% Készpénz



Az eszközalap alapvalutája az euró. Az eszközalap lehetséges befektetési között a kötvények mellett bankbetét, illetőleg minimális készpénz (euró) is szerepelhet. A rövid távú nyereségre törekvő, spekulatív befektetési politika idegen az eszközalap szemléletétől. Az Ázsiai vegyes (dollár, jen) részvény eszközalapot választó ügyfeleknek fontos tisztában lenniük azzal, hogy az eszközalap az átlagos részvény eszközalapoknál magasabb befektetési kockázatot hordoz. A biztosító sem tőke-, sem hozamgaranciát nem vállal az eszközalapra.

A bemutatott hozamok tájékoztató jellegűek. A bemutatott adatok múltbeli hozamokra vonatkoznak, a befektetések jövőbeli értékére nem jelentenek garanciát. A befektetési egységek ára folyamatosan változik. Az adatok költségvetés utáni hozamadatok, azon befektetési egységekre értendőek, melyek a mért időszak első és utolsó napján is szerepeltek az eszközalapban.

\*A befektetési információk rész a mögöttes befektetési alapok összetételének 2016.07.31-ei állapota alapján készült.

## Winner vegyes (kötvény, részvény) eszközalap (HUF)

### Benchmark:

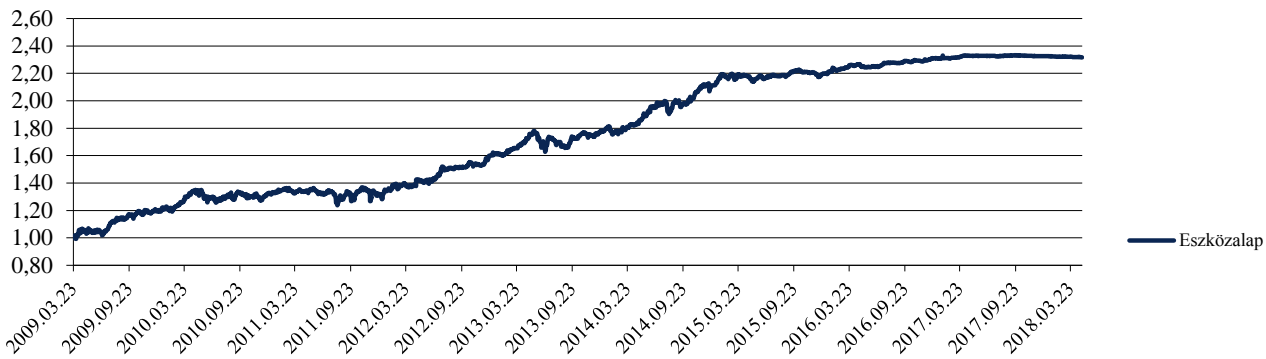
Típus:	Magyar állampapír + Nemzetközi részvény
A eszközalap indulásának napja:	2009.03.24
Értékelési nap:	2018.04.30
Árfolyam:	2,3174 HUF/egység
Eszközalap nagysága:	1 814 789 625 HUF
Deviza:	HUF
Letétkezelő:	Unicredit Bank Hungary Zrt.
Kockázati besorolás:	***
Hozam besorolás:	■ ■ ■ ■ ■ ■ ■ ■ ■ ■

Az eszközalap a likvid eszközök mellett befektetési jegyeket, kötvényeket és részvényeket vásárol, az alábbi megkötéssel: a garanciaszint eléréséhez szükséges bankbetétek és hosszú futamidejű magyar állampapír befektetések mellett a portfólió úgynevezett „kockázatos része” aktívan kezelve, alapvetően fundamentális elemzésekre támaszkodva döntően amerikai dollárban denominált részvényekbe kerül befektetésre. Az eszközalapban a „biztonságos rész” az eszközök minimum 40%-át, maximum 100%-át teszi ki. A biztonságos rész aránya a futamidő alatt folyamatosan nő, a futamidő végén közelítve a 100%-os szintet. A befektetések földrajzi kitétségét illetően az eszközalap „kockázatos része” az Amerikai Egyesült Államokra fókuszál.

Aktuális összetétel:	Concorde Hungarian bonds	103,99%
	Likvid eszközök	-3,99%

## Az eszközalap teljesítményét bemutató grafikonok:

### Az eszközalap és a benchmark teljesítménye az eszközalap bevezetése óta:

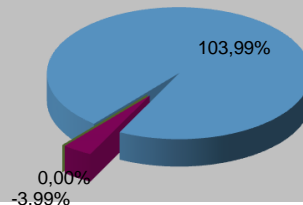


Hozamok	1 hónapos	3 hónapos	6 hónapos	9 hónapos	1 éves	3 éves	5 éves
MetLife eszközalap	-0,11%	-0,28%	-0,48%	-0,29%	-0,46%	6,68%	34,42%

Hozamok	2017	2016	2015	2014	2013
MetLife eszközalap	0,62%	5,16%	4,00%	18,84%	11,03%

## Befektetési információk:

- Concorde Hungarian bonds
- Likvid eszközök
- 



Az eszközalap befektetési egységeinek árfolyama az eszközalapban lévő eszközök árfolyamának függvényében változhat az alap futamideje alatt. Az eszközalap befektetési egységei az éppen aktuális árfolyamon – a garantált szinttől függetlenül – az eszközalap futamideje alatt bármikor megvásárolhatóak, illetve visszaválthatóak. A garantált záróárfolyam csak az eszközalap futamidejének végén az eszközalapban lévő befektetési egységekre vonatkozik, tehát az árfolyamgarancia csak az alap lejáratáig az eszközalapban tartott megtakarításokra érvényes.

A bemutatott hozamok tájékoztató jellegűek. A bemutatott adatok múltbeli hozamokra vonatkoznak, a befektetések jövőbeli értékére nem jelentenek garanciát. A befektetési egységek ára folyamatosan változik. Az adatok költségelvonás utáni hozamadatok, azon befektetési egységekre értendőek, melyek a mért időszak első és utolsó napján is szerepeltek az eszközalapban.

## Likviditási forint eszközalap (HUF)

Benchmark: RMAX

Típus:	Rövid lejáratú állampapír
A eszközalap indulásának napja:	2000.03.23
Értékelési nap:	2018.04.30
Árfolyam:	2,0614 HUF/egység
Eszközalap nagysága:	3 581 055 329 HUF
Deviza:	HUF
Letétkezelő:	Unicredit Bank Hungary Zrt.
Kockázati besorolás:	*
Hozam besorolás:	■ ■ ■ ■ ■ ■ ■ ■

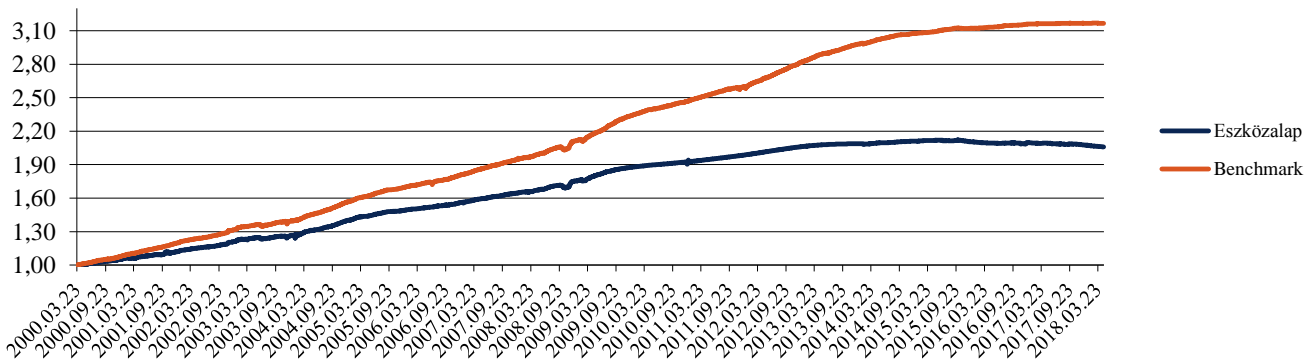
Aktuális összetétel:	K&H Short Gov. Bond HUF	97,01%
	Likvid eszközök	2,99%

Az eszközalap célja, hogy rövid lejáratú papirokba való befektetéssel a legalacsonyabb kockázat vállalása mellett stabil, infláció feletti hozamot érjen el a befektetett tőke értékének megőrzése mellett.

A követett befektetési politika a kockázatkerülő ügyfelek számára ideális, hiszen hosszú távon biztosít kiszámítható, infláció feletti hozamot, minimális kockázat vállalása mellett. Azoknak a befektetőknek ajánlott, akik folyamatos jövedelemre és tőkéjük biztonságára törekednek árfolyamkockázatok nélkül.

## Az eszközalap teljesítményét bemutató grafikonok:

### Az eszközalap és a benchmark teljesítménye az eszközalap bevezetése óta:

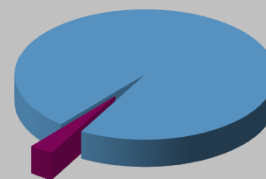


Hozamok	1 hónapos	3 hónapos	6 hónapos	9 hónapos	1 éves	3 éves	5 éves
MetLife eszközalap	-0,20%	-0,59%	-1,25%	-1,32%	-1,64%	-2,79%	-0,89%
Benchmark	-0,02%	-0,02%	0,00%	0,07%	0,09%	2,46%	9,71%

Hozamok	2017	2016	2015	2014	2013
MetLife eszközalap	-1,05%	-0,40%	-0,22%	1,12%	1,27%
Benchmark	0,20%	1,22%	1,50%	3,31%	5,71%

## Befektetési információk:

- K&H Short Gov. Bond HUF 97,01%
- Likvid eszközök 2,99%



Az eszközalap azoknak az ügyfeleknek ajánlott akik a befektetéseik átcsoportosítása során a néhány napig meglévő készpénz után látra szóló betétet helyettesítő, kiszámítható, biztonságos, és kedvező hozamú terméket szeretnének vásárolni. A biztosító sem tőke-, sem hozamgaranciát nem vállal az eszközalapra.

A bemutatott hozamok tájékoztató jellegűek. A bemutatott adatok múltbeli hozamokra vonatkoznak, a befektetések jövőbeli értékére nem jelentenek garanciát. A befektetési egységek ára folyamatosan változik. Az adatok költségelvonás utáni hozamadatok, azon befektetési egységekre értendők, melyek a mért időszak első és utolsó napján is szerepeltek az eszközalapban.

## Target 2030 Nyugdíj Eszközalap (HUF)

Benchmark: -

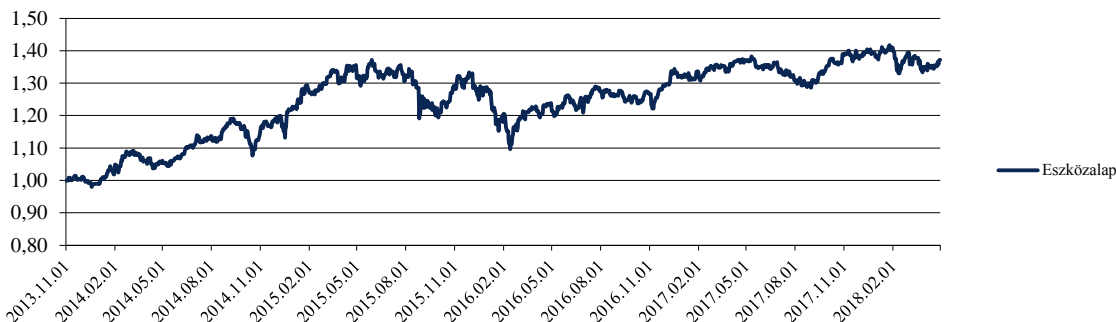
Tipus:	Vegyes alap
A eszközalap indulásának napja:	2013.11.01
Értékelési nap:	2018.04.30
Árfolyam:	1,3725 HUF/egység
Eszközalap nagysága:	2 434 364 402 HUF
Deviza:	HUF
Letétkezelő:	Unicredit Bank Hungary Zrt.
Kockázati besorolás:	***
Hozam besorolás:	■ ■ ■ ■ ■ ■ ■ ■ ■ ■

Az eszközalap a 2030-as céldátumra optimalizált életciklusalap, a befektetési stratégiát a pénzügyi, kötvény és részvénybefektetések kiegyensúlyozott kombinációjával valósítja meg. A céldátumra történő optimalizációt az eszközallokáció folyamatos változtatását jelenti, azaz a készpénz- és rövidtávú pénzügyi befektetések, a kötvénybefektetések és kockázatos eszközök (részvények és árupiaci befektetések) arányának változtatását. A befektetési stratégia figyelembe veszi a céldátumig hátralevő befektetési időtávot és ennek megfelelően, a céldátum közeledtével folyamatosan csökkenti a kockázatos eszközök részarányát. A céldátum elérése után az eszközalap stratégiai eszközallokációja nem változik.

Aktuális összetétel:	Fidelity - Target 2030	94,00%
	Likvid eszközök	6,00%

## Az eszközalap teljesítményét bemutató grafikonok:

Az eszközalap és a benchmark teljesítménye az eszközalap bevezetése óta:

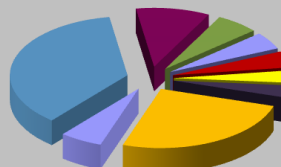


Hozamok	1 hónapos	3 hónapos	6 hónapos	9 hónapos	1 éves	3 éves	5 éves
MetLife eszközalap	1,66%	-1,99%	-1,04%	4,73%	0,25%	4,27%	-

Hozamok	2017	2016	2015	2014	2013
MetLife eszközalap	4,58%	3,04%	4,83%	23,33%	-

## Befektetési információk:

- 36,42% Amerikai Egyesült Államok
- 5,94% Japán
- 4,49% Franciaország
- 3,40% India
- 5,87% Készpénz
- 10,17% Egyesült Királyság
- 4,76% Németország
- 3,40% Dél-Afrika
- 25,56% Egyéb



Az eszközalap célja, hogy egy kiegyensúlyozott tőkenövekedést érjen el a céldátumra optimalizálva. Az alap részvényekbe, kötvényekbe és pénzügyi eszközökbe fektetheti vagyonát. A rövid távú nyereségre törekvő, spekulatív befektetési politika idegen az eszközalap szemléletétől. A biztosító sem tőke-, sem hozamgaranciát nem vállal az eszközalapra.

A bemutatott hozamok tájékoztató jellegűek. A bemutatott adatok múltbeli hozamokra vonatkoznak, a befektetések jövőbeli értékére nem jelentenek garanciát. A befektetési egységek ára folyamatosan változik. Az adatok költségelvonás utáni hozam adatok, azon befektetési egységekre értendőek, melyek a mért időszak első és utolsó napján is szerepeltek az eszközalapban.

\*A befektetési információk rész a mögöttes befektetési alapok összetételének 2016.07.31-ei állapota alapján készült.

## Target 2040 Nyugdíj Eszközalap (HUF)

Benchmark: -

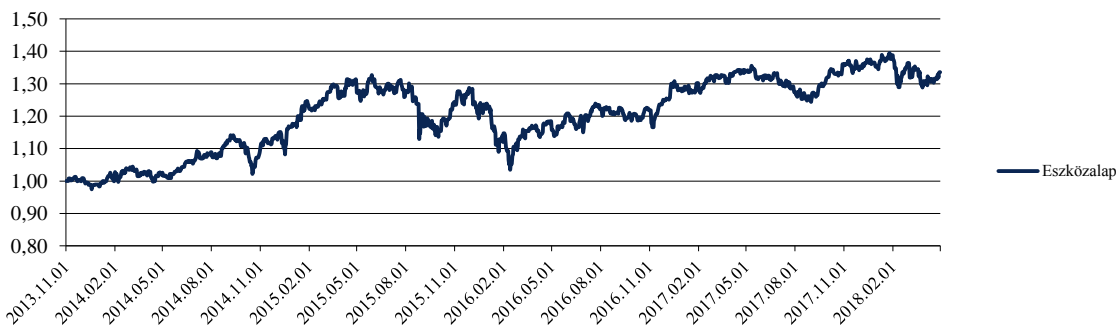
<b>Típus:</b>	Vegyes alap
<b>A eszközalap indulásának napja:</b>	2013.11.01
<b>Értékelési nap:</b>	2018.04.30
<b>Árfolyam:</b>	1,3358 HUF/egység
<b>Eszközalap nagysága:</b>	1 639 293 941 HUF
<b>Deviza:</b>	HUF
<b>Letétkezelő:</b>	Unicredit Bank Hungary Zrt.
<b>Kockázati besorolás:</b>	***
<b>Hozam besorolás:</b>	■ ■ ■ ■ ■ ■ ■ ■ ■ ■

Az eszközalap a 2040-as céldátumra optimalizált életciklusalap, a befektetési stratégiát a pénzügyi, kötvény és részvénybefektetések kiegyensúlyozott kombinációjával valósítja meg. A céldátumra történő optimalizációt az eszközallokáció folyamatos változtatását jelenti, azaz a készpénz- és rövidtávú pénzügyi befektetések, a kötvénybefektetések és kockázatos eszközök (részvények és árupiaci befektetések) arányának változtatását. A befektetési stratégia figyelembe veszi a céldátumig hátralevő befektetési időtávot és ennek megfelelően, a céldátum közeledtével folyamatosan csökkenti a kockázatos eszközök részarányát. A céldátum elérése után az eszközalap stratégiai eszközallokációja nem változik.

Aktuális összetétel:	Fidelity - Target 2040	93,47%
	Likvid eszközök	6,53%

## Az eszközalap teljesítményét bemutató grafikonok:

Az eszközalap és a benchmark teljesítménye az eszközalap bevezetése óta:

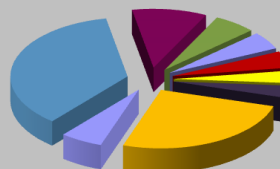


Hozamok	1 hónapos	3 hónapos	6 hónapos	9 hónapos	1 éves	3 éves	5 éves
MetLife eszközalap	2,13%	-2,86%	-1,52%	4,81%	-0,13%	4,98%	-

Hozamok	2017	2016	2015	2014	2013
MetLife eszközalap	5,66%	3,92%	5,14%	18,35%	-

### Befektetési információk:\*

- 35,95% Amerikai Egyesült Államok
- 5,87% Japán
- 4,58% Franciaország
- 3,39% India
- 5,87% Készpénz
- 10,35% Egyesült Királyság
- 4,86% Németország
- 3,40% Dél-Afrika
- 25,73% Egyéb



Az eszközalap alapvalútja az euró. Az eszközalap célja, hogy egy kiegyensúlyozott tőkenövekedést érjen el a céldátumra optimalizálva. Az alap részvényekbe, kötvényekbe és pénzügyi eszközökbe fektetheti vagyonát. A rövid távú nyereségre törekvő, spekulatív befektetési politika idegen az eszközalap szemléletétől. A biztosító sem tőke-, sem hozamgaranciát nem vállal az eszközalapra.

A bemutatott hozamok tájékoztató jellegűek. A bemutatott adatok múltbeli hozamokra vonatkoznak, a befektetések jövőbeli értékére nem jelentenek garanciát. A befektetési egységek ára folyamatosan változik. Az adatok költséghonás utáni hozamadatok, azon befektetési egységekre értendők, melyek a mért időszak első és utolsó napján is szerepeltek a eszközalapban.

\*A befektetési információk rész a mögöttes befektetési alapok összetételének 2016.07.31-ei állapota alapján készült.



## USA Best amerikai részvény eszközalap (HUF)

<b>Benchmark:</b>	MSCI USA	
<b>Típus:</b>	USA részvények	
<b>A eszközalap indulásának napja:</b>	2015.05.11	
<b>Értékelési nap:</b>	2018.04.30	
<b>Árfolyam:</b>	1,0431 HUF/egység	
<b>Eszközalap nagysága:</b>	504 226 758	HUF
<b>Deviza:</b>	HUF	
<b>Letétkezelő:</b>	Unicredit Bank Hungary Zrt.	
<b>Kockázati besorolás:</b>	****	
<b>Hozam besorolás:</b>		

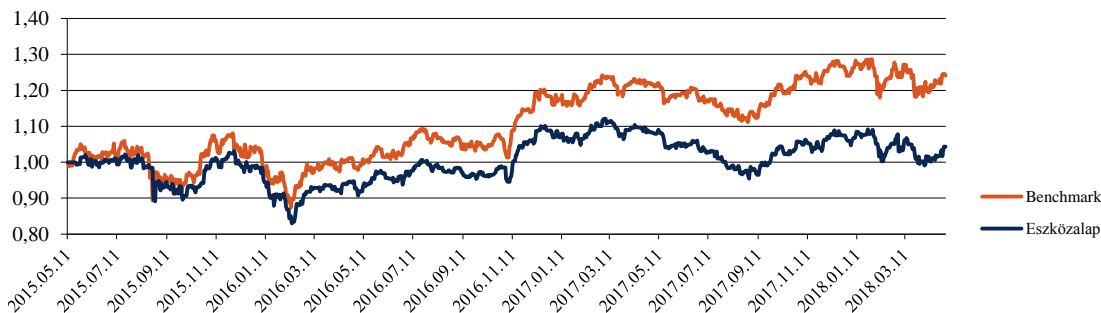
Az Egyesült Államok a világ legnagyobb gazdasága, egymaga a világon megtermelt GDP egyötödét állítja elő. A fejlett országok közül továbbra is az Egyesült Államok gazdasága növekszik az egyik leggyorsabban. Az USA Best amerikai részvény eszközalap ebből a növekedésből kívánja kivenni a részét. Az eszközalap egy „alapok alapja” típusú konstrukció, ami a stabil háttérű alapkezelők különböző befektetési alapjaiból összeállított portfólió révén az egyedi részvénybefektetések vagy részvényalapok kockázatánál kisebb kockázatot hoz.

Aktuális összetétel:

Fidelity America	48,04%
JP Morgan US Select Equity	47,80%
Likvid eszközök	4,16%

## Az eszközalap teljesítményét bemutató grafikonok:

Az eszközalap és a benchmark teljesítménye az eszközalap bevezetése óta:

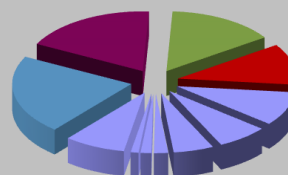


Hozamok	1 hónapos	3 hónapos	6 hónapos	9 hónapos	1 éves	3 éves	5 éves
MetLife eszközalap	4,10%	-2,86%	-1,30%	4,27%	-3,71%	-	-
Benchmark	2,60%	-1,74%	0,58%	8,95%	1,68%	-	-

Hozamok	2017	2016	2015	2014	2013
MetLife eszközalap	-0,96%	7,95%	-	-	-
Benchmark	6,91%	11,63%	-	-	-

### Befektetési információk:\*

- 21,40% Információtechnológia
- 18,31% Egészségügy
- 14,66% Pénzügyek
- 11,15% Fogyasztási cikkek
- 9,26% Iparcikkék
- 6,97% Alapvető fogyasztási cikkek
- 5,46% Energia
- 1,92% Telekommunikációs szolgáltatások
- 1,46% Nyersanyagok
- 1,07% Közművek
- 8,33% Készpénz



Az eszközalap célja, hogy tőke- és hozamnövekedést érjen el, oly módon, hogy eszközeinek túlnyomó részét az Egyesült Államokban bejegyzett vagy tevékenységének jelentős részét az Egyesült Államokban végző vállalatok részvényeibe fekteti. A rövid távú nyereségre törekvő, spekulatív befektetési politika idegen a eszközalap szemléletétől. A biztosító sem tőke-, sem hozamgaranciát nem vállal az eszközalapra.

A bemutatott hozamok tájékoztató jellegűek. A bemutatott adatok múltbeli hozamokra vonatkoznak, a befektetések jövőbeli értékére nem jelentenek garanciát. A befektetési egységek ára folyamatosan változik. Az adatok költségelvonás utáni hozam adatok, azon befektetési egységekre értendőek, melyek a mért időszak első és utolsó napján is szerepeltek az eszközalapban.

\*A befektetési információk rész a mögöttes befektetési alapok összetételének 2016.07.31-ei állapota alapján készült.

## Egyensúly globális kötvény eszközalap (HUF)

Benchmark: -

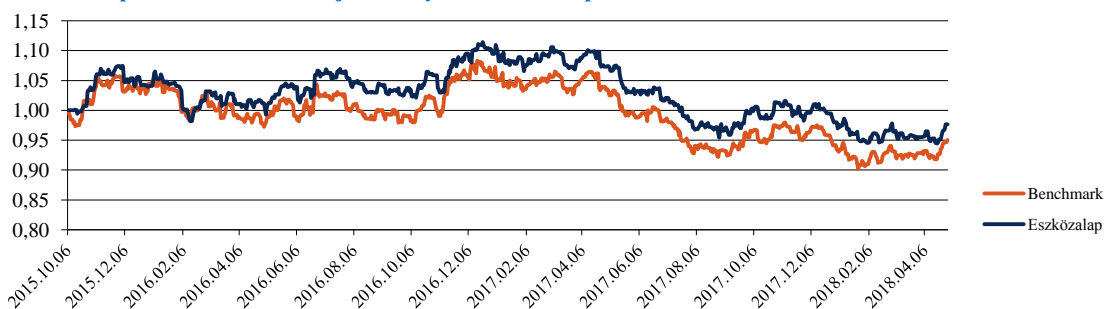
<b>Típus:</b>	Globális kötvény	
<b>A eszközalap indulásának napja:</b>	2015.10.06	
<b>Értékelési nap:</b>	2018.04.30	
<b>Árfolyam:</b>	1,0342 HUF/egység	
<b>Eszközalap nagysága:</b>	886 066 420	HUF
<b>Deviza:</b>	HUF	
<b>Letétkezelő:</b>	Unicredit Bank Hungary Zrt.	
<b>Kockázati besorolás:</b>	**	
<b>Hozam besorolás:</b>		

Az eszközalap célja, hogy tőke- és hozamnövekedést érjen el, oly módon, hogy eszközeinek túlyomó részét globális kötvényekbe fekteti. Az eszközalap elsősorban fejlett és fejlődő országok államkötvényeibe és vállalati kötvényeibe fekteti eszközeit, de a teljes kötvénypiaci spektrum elérhető az alap számára. A befektetési politikából fakadóan az eszközalap globálisan a kötvénypiacokon elérhető legvonzóbb hozamlehetőséget kínáló értékpapírokba fektetheti eszközeit.

Aktuális összetétel:	JP Morgna Global Strategic Bond	98,54%
	Likvid eszközök	1,46%

## Az eszközalap teljesítményét bemutató grafikonok:

Az eszközalap és a benchmark teljesítménye az eszközalap bevezetése óta:

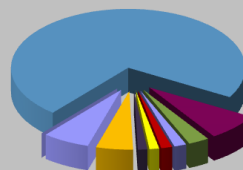


Hozamok	1 hónapos	3 hónapos	6 hónapos	9 hónapos	1 éves	3 éves	5 éves
MetLife eszközalap	2,22%	2,76%	-3,55%	-0,55%	-8,97%	-	-
Benchmark	2,37%	4,69%	-2,25%	1,56%	-8,54%	-	-

Hozamok	2017	2016	2015	2014	2013
MetLife eszközalap	-10,50%	5,27%	-	-	-
Benchmark	-10,86%	1,09%	-	-	-

### Befektetési információk:\*

- 72,19% Amerikai Egyesült Államok
- 2,87% Luxemburg
- 1,53% Franciaország
- 1,32% Németország
- 6,53% Kézpénz
- 7,42% Egyesült Királyság
- 1,70% Olaszország
- 1,34% Hollandia
- 5,10% Egyéb



A követett befektetési politika az átlagnál alacsonyabb kockázatviselési hajlandóságú ügyfelek számára jelenthet ideális megoldást. A befektetési politikából fakadóan az eszközalap globálisan a kötvénypiacokon elérhető legvonzóbb hozamlehetőséget kínáló értékpapírokba fektetheti eszközeit.

A bemutatott hozamok tájékoztató jellegűek. A bemutatott adatok múltbeli hozamokra vonatkoznak, a befektetések jövőbeli értékére nem jelentenek garanciát. A befektetési egységek ára folyamatosan változik. Az adatok költséglevonás utáni hozamadatok, azon befektetési egységekre értendők, melyek a mért időszak első és utolsó napján is szerepeltek a eszközalapban.

\*A befektetési információk rész a mögöttes befektetési alapok összetételének 2016.07.31-ei állapota alapján készült.

## Aktívan menedzselte vegyes eszközalap (HUF)

Benchmark: -

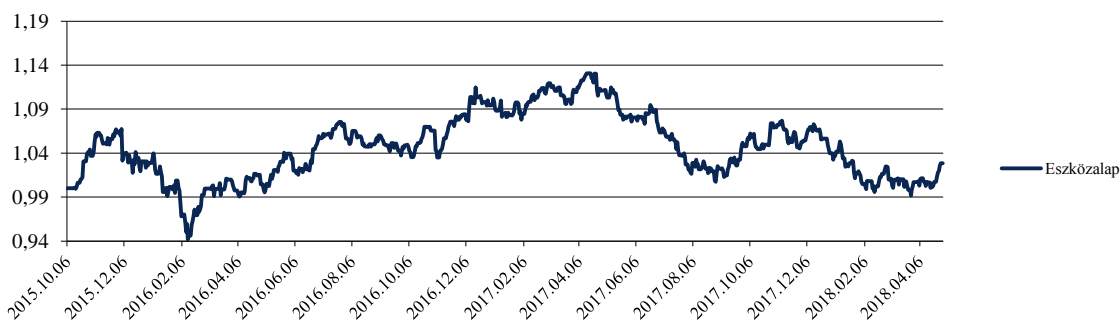
Tipus:	Globális kötvény	
A eszközalap indulásának napja:	2015.10.06	
Értékelési nap:	2018.04.30	
Árfolyam:	1,0369 HUF/egység	
Eszközalap nagysága:	1 827 520 944	HUF
Deviza:	HUF	
Letétkezelő:	Unicredit Bank Hungary Zrt.	
Kockázati besorolás:	***	
Hozam besorolás:	■ ■ ■ ■ □ □ □ □	

Az eszközalap célja, hogy jövedelmet, valamint közép és hosszú távon mérsékelt tőkenövekedést biztosítson. Az Aktívan menedzselte vegyes eszközalap a befektetésre ajánlott, magas hozamú és feltörekvő piaci kötvények, valamint vállalati részvények széles körébe fektet be világszerte. Az eszközalap összetétele a piaci körülményekhez alkalmazkodva folyamatosan változhat. Ha például a piacok emelkednek, akkor az alap a részvény eszközosztályokat súlyozza felül, abban az esetben pedig, ha a részvényt piacok esnek, akkor a különböző kötvény eszközosztályok kerülnek felülsúlyozásra.

Aktuális összetétel:	Fidelity Global Multi Asset Income Fund	95,96%
	Likvid eszközök	4,04%

## Az eszközalap teljesítményét bemutató grafikonok:

Az eszközalap és a benchmark teljesítménye az eszközalap bevezetése óta:



Hozamok	1 hónapos	3 hónapos	6 hónapos	9 hónapos	1 éves	3 éves	5 éves
MetLife eszközalap	2,10%	1,12%	-3,79%	0,11%	-7,45%	-	-

Hozamok	2017	2016	2015	2014	2013
MetLife eszközalap	-4,98%	6,67%	-	-	-

### Befektetési információk:\*

- 21,92% Egyesült Királyság
- 18,30% Amerikai Egyesült Államok
- 6,20% Németország
- 5,97% Svájc
- 5,65% Ausztrália
- 5,61% Hollandia
- 4,06% Japán
- 26,21% Egyéb
- 6,07% Készpénz



Az Aktívan menedzselte vegyes eszközalap az átlagos kockázatviselési hajlandóságú ügyfelek számára nyújthat ideális megoldást, amely révén egy globálisan diversifikált, azaz széles körű eszközosztályokba fektető portfóliót érhetnek el.

A bemutatott hozamok tájékoztató jellegűek. A bemutatott adatok múltbeli hozamokra vonatkoznak, a befektetések jövőbeli értékére nem jelentenek garanciát. A befektetési egységek ára folyamatosan változik. Az adatok költséghelyezés utáni hozam adatok, azon befektetési egységekre értendőek, melyek a mért időszak első és utolsó napján is szerepeltek a eszközalapban.

\*A befektetési információk rész a mögöttes befektetési alapok összetételének 2016.07.31-ei állapota alapján készült.

## Likviditási euró eszközalap (EUR)

Benchmark: **3 hónapos Euró LIBOR**

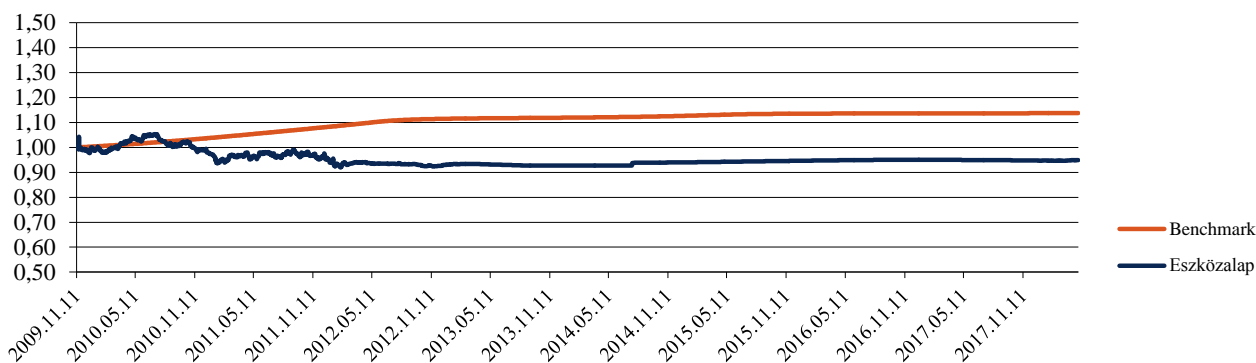
Típus:	Külföldi értékpapírok
A eszközalap indulásának napja:	2006.04.10
Értékelési nap:	2018.04.30
Árfolyam:	0,9287 EUR/egység
Eszközalap nagysága:	7 581 058 EUR
Deviza:	EUR
Letétkezelő:	Unicredit Bank Hungary Zrt.
Kockázati besorolás:	*
Hozam besorolás:	■ ■ □ □ □ □ □ □

A követett befektetési politika a kockázatkerülő ügyfelek számára ideális, hiszen hosszú távon biztosít kiszámítható, infláció feletti hozamot, minimális kockázat vállalása mellett. Azoknak a befektetőknek ajánlott, akik folyamatos jövedelemre és tőkéjük biztonságára törekednek árfolyamkockázatok nélkül.

Aktuális összetétel:	BlackRock Institutional Cash Series Euro Ultra Sh	23,15%
	BlackRock EURO Assets Liquidity	23,15%
	BGF EUR Short Duration Bond Fund	49,30%
	Likvid eszközök	4,41%

## Az eszközalap teljesítményét bemutató grafikonok:

Az eszközalap és a benchmark teljesítménye az eszközalap átstrukturálása óta:

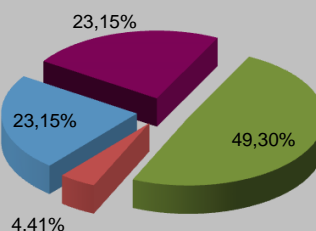


Hozamok	1 hónapos	3 hónapos	6 hónapos	9 hónapos	1 éves	3 éves	5 éves
MetLife eszközalap	-0,07%	-0,31%	-0,57%	-0,77%	-0,90%	-2,17%	-2,27%
Benchmark	-0,04%	-0,10%	-0,21%	-0,32%	-0,42%	-1,03%	-0,93%

Hozamok	2017	2016	2015	2014	2013
MetLife eszközalap	-0,66%	-0,53%	-0,24%	-0,31%	-0,09%
Benchmark	-0,41%	-0,37%	-0,13%	0,08%	0,05%

## Befektetési információk:

- BlackRock Institutional Cash Series Euro Ultra Short Bond
- BlackRock EURO Assets Liquidity
- BGF EUR Short Duration Bond Fund
- Likvid eszközök



Az eszközalap alapvalutája az euró. Az eszközalap lehetséges befektetési között a kötvények mellett bankbetét, illetőleg minimális készpénz (euró) is szerepelhet. A rövid távú nyereségre törekvő, spekulatív befektetési politika idegen az eszközalap szemléletétől. A biztosító sem tőke-, sem hozamgaranciát nem vállal az eszközalapra.

A bemutatott hozamok tájékoztató jellegűek. A bemutatott adatok múltbeli hozamokra vonatkoznak, a befektetések jövőbeli értékére nem jelentenek garanciát. A befektetési egységek ára folyamatosan változik. Az adatok költségbelvonás utáni hozam adatok, azon befektetési egységekre értendőek, melyek a mért időszak első és utolsó napján is szerepeltek a eszközalapban.

## Európai ingatlan részvény eszközalap (EUR)

### Benchmark:

EPRA/NAREIT EUROPA index (50%)  
FTSE EPRA/NAREIT Emerging  
Europe Index (37,5%)+RMAX (12,5%)

<b>Típus:</b>	Ingatlan befektetési jegy	
<b>A eszközalap indulásának napja:</b>	2006.09.01	
<b>Értékelési nap:</b>	2018.04.30	
<b>Árfolyam:</b>	0,7094 EUR/egység	
<b>Eszközalap nagysága:</b>	1 577 419	EUR
<b>Deviza:</b>	EUR	
<b>Letétkezelő:</b>	Unicredit Bank Hungary Zrt.	
<b>Kockázati besorolás:</b>	****	
<b>Hozam besorolás:</b>	■ ■ ■ ■ ■ □ □	

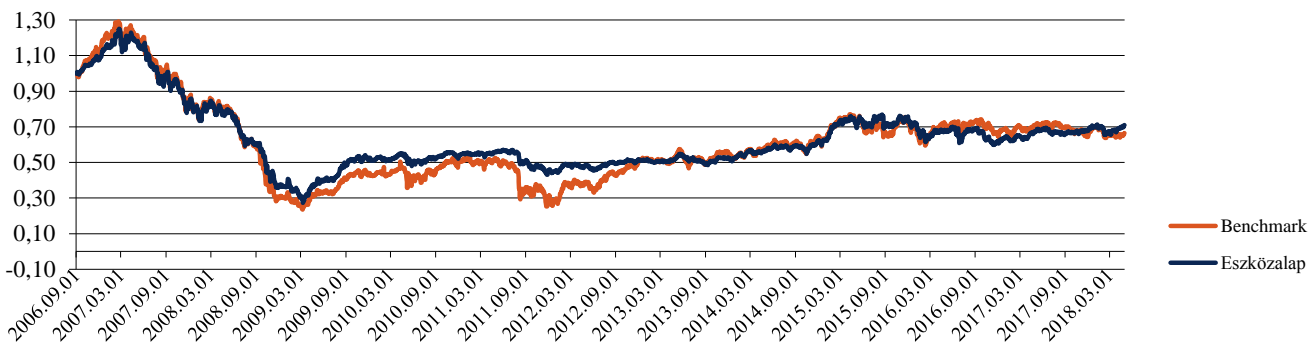
Az ingatlan üzletág a múltbeli kockázati és hozam adatok alapján az államkötvény és a részvénybefektetések között kiegyensúlyozott átmenetet képez. Az eszközalapban elsősorban az európai kontinensen aktív ingatlanfejlesztő, -hasznosító és -kezelő, illetve építési alapanyaggyártó és befektető társaságok részvényei szerepelnek.

Aktuális összetétel:

Aviva Investors European REIT	94,88%
Likvid eszközök	5,12%

## Az eszközalap teljesítményét bemutató grafikonok:

### Az eszközalap és a benchmark teljesítménye az eszközalap bevezetése óta:

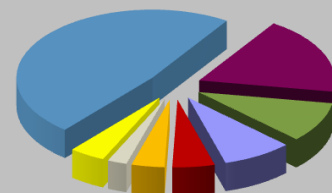


Hozamok	1 hónapos	3 hónapos	6 hónapos	9 hónapos	1 éves	3 éves	5 éves
MetLife eszközalap	3,40%	2,05%	5,73%	6,42%	6,00%	-2,45%	36,49%
Benchmark	1,44%	-2,92%	-1,43%	-6,83%	-6,08%	-9,86%	25,56%

Hozamok	2017	2016	2015	2014	2013
MetLife eszközalap	9,50%	-11,12%	16,02%	18,81%	2,43%
Benchmark	1,62%	-1,25%	11,00%	18,95%	3,03%

### Befektetési információk:\*

■ 45,74% Egyesült Királyság	■ 17,49% Franciaország	■ 9,12% Svédország
■ 7,94% Németország	■ 4,79% Spanyolország	■ 3,74% Írország
■ 2,19% Hollandia	■ 4,06% Egyéb	



Az eszközalap által vásárolt Aviva Investors European REIT B befektetési alap alapvalutája az euró, így az eszközalapot választó befektetőknek deviza keresztárfolyam-kockázattal nem kell számolniuk. A biztosító sem tőke-, sem hozamgaranciát nem vállal az eszközalapra.

A bemutatott hozamok tájékoztató jellegűek. A bemutatott adatok múltbeli hozamokra vonatkoznak, a befektetések jövőbeli értékére nem jelentenek garanciát. A befektetési egységek ára folyamatosan változik. Az adatok költségelvonás utáni hozam adatok, azon befektetési egységekre értendőek, melyek a mért időszak első és utolsó napján is szerepeltek a eszközalapban.

\*A befektetési információk rész a mögöttes befektetési alapok összetételének 2016.07.31-ei állapota alapján készült.

## Globális nemzetközi részvény alapok eszközalapja (EUR)

Benchmark: MSCI World

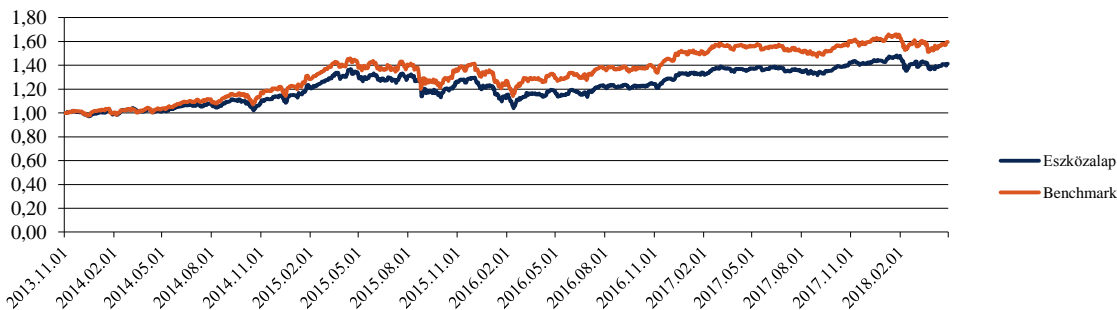
Típus:	Nemzetközi részvény	
A eszközalap indulásának napja:	2013.11.01	
Értékelési nap:	2018.04.30	
Árfolyam:	1,4136 EUR/egység	
Eszközalap nagysága:	1 446 868	EUR
Deviza:	EUR	
Letétkezelő:	Unicredit Bank Hungary Zrt.	
Kockázati besorolás:	****	
Hozam besorolás:	■■■■■□□	

Az eszközalappal olyan világviszonylatban is jelentős társaságokba fektethet, mint a Nestlé, az Allianz, a Shell, a BASF, a Microsoft vagy a Philip Morris. A különböző iparágakban tevékenykedő nagy múltú társaságok minden bizonnyal a jövőben is kiemelkedő teljesítményt érnek el.

Aktuális összetétel:	Fidelity World	63,02%
	Allianz Best Styles Global Equity	31,90%
	Likvid eszközök	5,08%

## Az eszközalap teljesítményét bemutató grafikonok:

Az eszközalap és a benchmark teljesítménye az eszközalap bevezetése óta:

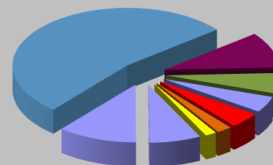


Hozamok	1 hónapos	3 hónapos	6 hónapos	9 hónapos	1 éves	3 éves	5 éves
MetLife eszközalap	2,34%	-3,47%	-0,55%	4,85%	2,95%	7,71%	-
Benchmark	2,96%	-2,21%	-0,31%	5,26%	2,04%	15,37%	-

Hozamok	2017	2016	2015	2014	2013
MetLife eszközalap	8,36%	7,13%	7,12%	14,98%	-
Benchmark	7,51%	10,73%	10,42%	19,50%	-

## Befektetési információk:

- 53,20% Amerikai Egyesült Államok
- 10,03% Japán
- 5,76% Egyesült királyság
- 4,48% Franciaország
- 4,34% Hollandia
- 2,13% Kanada
- 1,57% Hong Kong
- 7,31% Egyéb
- 11,19% Készpénz



Az eszközalapot azoknak ajánljuk, akik megtakarításait a legnagyobb külföldi tőzsdéken kívánják elhelyezni, ezáltal részvénybefektetéseik kockázatát több fejlett tőkepiacon szeretnék megosztani, de nem kívánják folyamatosan figyelemmel követni a külföldi piacok eseményeit, ugyanakkor tisztában vannak a valutába történő befektetések és a részvénybefektetések kockázatával. A biztosító sem tőke-, sem hozamgaranciát nem vállal az eszközalapra.

A bemutatott hozamok tájékoztató jellegűek. A bemutatott adatok múltbeli hozamokra vonatkoznak, a befektetések jövőbeli értékére nem jelentenek garanciát. A befektetési egységek ára folyamatosan változik. Az adatok költségelvonás utáni hozamadatok, azon befektetési egységekre értendőek, melyek a mért időszak első és utolsó napján is szerepeltek az eszközalapban.

\*A befektetési információk rész a mögöttes befektetési alapok összetételének 2016.07.31-ei állapota alapján készült.

## Giants európai részvény eszközalap (EUR)

Benchmark: MSCI EUROPE

<b>Típus:</b>	Európai részvények
<b>A eszközalap indulásának napja:</b>	2006.01.16
<b>Értékelési nap:</b>	2018.04.30
<b>Árfolyam:</b>	1,1187 EUR/egység
<b>Eszközalap nagysága:</b>	4 110 180 EUR
<b>Deviza:</b>	EUR
<b>Letétkezelő:</b>	Unicredit Bank Hungary Zrt.
<b>Kockázati besorolás:</b>	****
<b>Hozam besorolás:</b>	■ ■ ■ ■ ■ □ □ □ □ □

Az eszközalap egy „alapok alapja” típusú konstrukció, így a stabil háttérű alapkezelők diverzifikált alapjaiból összeállított portfólió a többszörös diverzifikáció (befektetési stratégiák diverzifikációja) révén az egyedi részvénybefektetések vagy részvényalapok kockázatánál kisebb kockázatot hordoz.

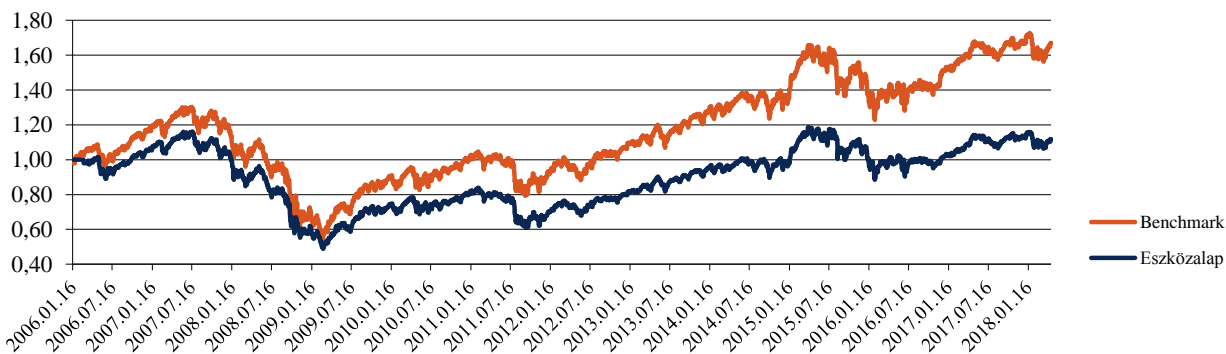
A mögöttes befektetési alapokba olyan neves európai társaságok kerülnek többek között, mint a Vodafone, a Total, az HSBC, az E.On, a BNP Paribas, a Nestlé vagy a British American Tobacco.

Aktuális összetétel:

Fidelity European Dynamic Growth	47,73%
JPM Europe Equity Plus	48,06%
Likvid eszközök	4,21%

## Az eszközalap teljesítményét bemutató grafikonok:

Az eszközalap és a benchmark teljesítménye az eszközalap bevezetése óta:

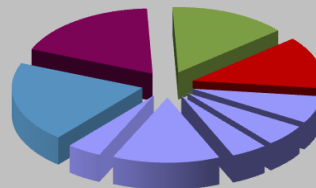


Hozamok	1 hónapos	3 hónapos	6 hónapos	9 hónapos	1 éves	3 éves	5 éves
MetLife eszközalap	3,46%	-1,96%	-2,20%	2,50%	0,00%	-2,34%	29,84%
Benchmark	4,61%	-1,47%	-1,20%	3,84%	2,43%	5,11%	46,36%

Hozamok	2017	2016	2015	2014	2013
MetLife eszközalap	10,22%	-4,84%	9,21%	4,01%	18,90%
Benchmark	10,24%	2,58%	8,22%	6,84%	19,82%

### Befektetési információk:\*

- 20,01% Egyesült királyság
- 18,19% Franciaország
- 14,59% Németország
- 12,97% Svájc
- 6,77% Spanyolország
- 5,38% Dánia
- 4,50% Hollandia
- 13,31% Egyéb
- 4,29% Készpénz



Az eszközalap alapvalutája az euró. Az eszközalap az európai térség eurózónán kívüli államainak részvényeibe is fektethet, így a befektetőnek az euró és ezen egyéb devizák közötti árfolyamkockázattal kell számolnia. A rövid távú nyereségre törekvő, spekulatív befektetési politika idegen a eszközalap szemléletétől. A biztosító sem tőke-, sem hozamgaranciát nem vállal az eszközalapra.

A bemutatott hozamok tájékoztató jellegűek. A bemutatott adatok múltbeli hozamokra vonatkoznak, a befektetések jövőbeli értékére nem jelentenek garanciát. A befektetési egységek ára folyamatosan változik. Az adatok költségelvonás utáni hozam adatok, azon befektetési egységekre értendők, melyek a mért időszak első és utolsó napján is szerepeltek a eszközalapban.

\*A befektetési információk rész a mögöttes befektetési alapok összetételének 2016.07.31-ei állapota alapján készültek.

## Generation Gold nemzetközi részvény eszközalap (EUR)

Benchmark: **MSCI WORLD**

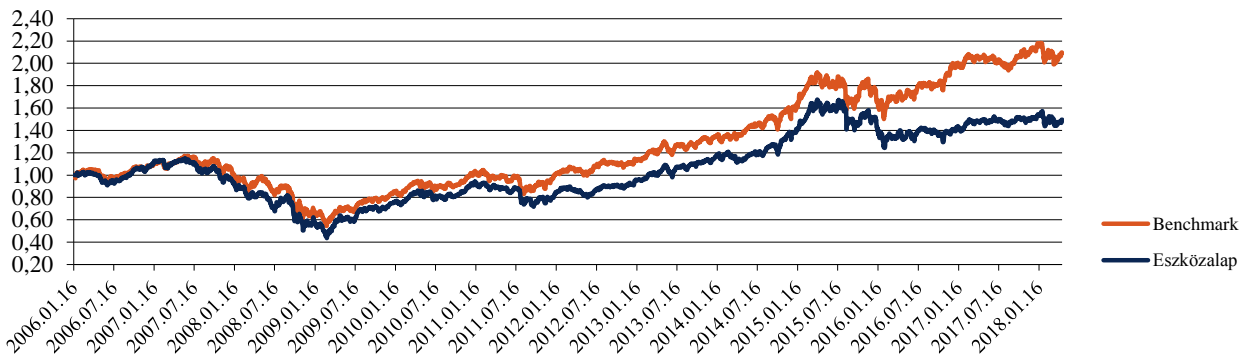
<b>Típus:</b>	Nemzetközi részvény
<b>A eszközalap indulásának napja:</b>	2006.01.16
<b>Értékelési nap:</b>	2018.04.30
<b>Árfolyam:</b>	1,4959 EUR/egység
<b>Eszközalap nagysága:</b>	4 527 211 EUR
<b>Deviza:</b>	EUR
<b>Letétkezelő:</b>	Unicredit Bank Hungary Zrt.
<b>Kockázati besorolás:</b>	****
<b>Hozam besorolás:</b>	■ ■ ■ ■ ■ □ □ □

A Generation Gold nemzetközi részvény eszközalap a világ valamennyi régiójából válogatja a befektetési profilnak megfelelő, azaz a népesség elöregedéséből profitáló vállalatok papírjait. Az országok és gazdasági szektorok közötti diverzifikáció és az eszközalapban szereplő értékpapírok nagy száma jelentősen csökkenti a befektetés kockázatát, így az eszközalap alacsonyabb kockázat mellett biztosíthatja a részvény piacon közép- és hosszú távon elvárt magasabb hozamot.

Aktuális összetétel:	Fidelity Global Demographic	25,42%
	Fidelity Global Financial Services	25,53%
	JPM Global Healthcare	46,97%
	Likvid eszközök	2,08%

## Az eszközalap teljesítményét bemutató grafikonok:

Az eszközalap és a benchmark teljesítménye az eszközalap bevezetése óta:

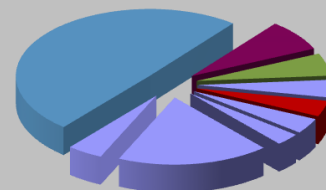


Hozamok	1 hónapos	3 hónapos	6 hónapos	9 hónapos	1 éves	3 éves	5 éves
<b>MetLife eszközalap</b>	2,75%	-3,14%	-0,90%	1,41%	0,69%	-6,12%	45,11%
<b>Benchmark</b>	2,96%	-2,21%	-0,31%	5,26%	2,04%	15,37%	70,02%

Hozamok	2017	2016	2015	2014	2013
<b>MetLife eszközalap</b>	8,16%	10,26%	20,55%	25,86%	13,84%
<b>Benchmark</b>	7,51%	10,42%	19,50%	21,20%	14,05%

### Befektetési információk:\*

- 49,55% Amerikai Egyesült Államok
- 5,46% Svájc
- 3,83% Franciaország
- 2,92% Japán
- 4,30% Készpénz
- 7,62% Egyesült Királyság
- 4,26% Németország
- 3,73% Dánia
- 18,33% Egyéb



Az eszközalap alapvalutája az euró. Mivel az eszközalapban a világ számos, az euróövezeten kívül eső térségének részvényei szerepelnek (pl. USA dollár, angol font, japán jen, stb.), így a befektetőnek az euró és ezen egyéb devizák közötti árfolyamkockázattal kell számolnia. A rövid távú nyereségre törekvő, spekulatív befektetési politika idegen az eszközalap szemléletétől. A biztosító sem tőke-, sem hozamgaranciát nem vállal az eszközalapra.

A bemutatott hozamok tájékoztató jellegűek. A bemutatott adatok múltbeli hozamokra vonatkoznak, a befektetések jövőbeli értékére nem jelentenek garanciát. A befektetési egységek ára folyamatosan változik. Az adatok költségelvonás utáni hozamadatok, azon befektetési egységekre értendők, melyek a mért időszak első és utolsó napján is szerepeltek a eszközalapban.

\*A befektetési információk rész a mögöttes befektetési alapok összetételének 2016.07.31-ei állapota alapján készült.



## Ázsiai részvény eszközalap (EUR)

Benchmark: MSCI far Esat ex Japan index

Típus:	Ázsiai részvények	
A eszközalap indulásának napja:	2006.09.01	
Értékelési nap:	2018.04.30	
Árfolyam:	1,4502 EUR/egység	
Eszközalap nagysága:	4 623 743	EUR
Deviza:	EUR	
Letétkezelő:	Unicredit Bank Hungary Zrt.	
Kockázati besorolás:	*****	
Hozam besorolás:	■■■■■□	

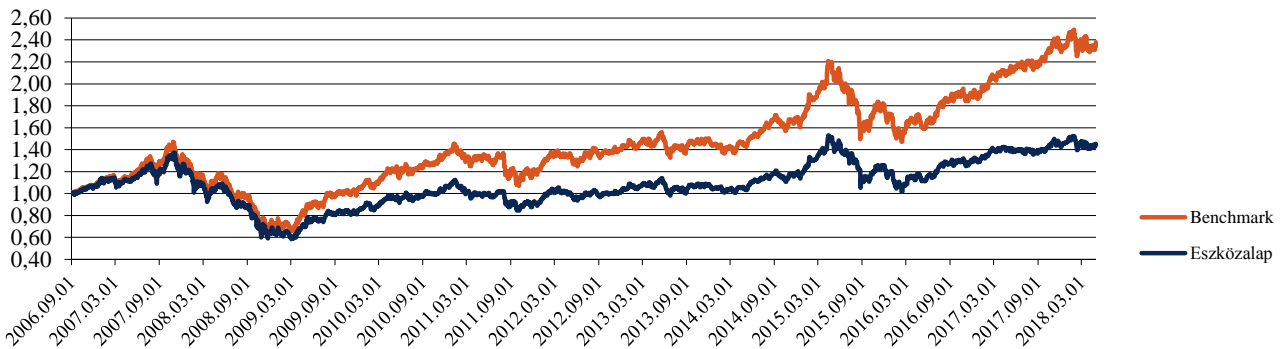
Az eszközalap célja az ázsiai régió erőteljes gazdasági növekedéséből eredő lehetőségek kihasználásával a lehető legnagyobb árfolyamnyereség és osztalék elérése mellett maximalizálni az ügyfelek hozamát.

Az egyes értékpapírok, részvények kiválasztásánál a legfontosabb szempont a hosszú távon kimagasló növekedési lehetőségekkel rendelkező ázsiai társaságok azonosítása. Az egyes értékpapírok közötti választás fundamentális elemzésekre támaszkodva, a diverzifikációs elvek betartása mellett történik.

Aktuális összetétel:	BlackRock Asia Pacific Equity Income	64,43%
	Fidelity Asia Focus	32,05%
	Likvid eszközök	3,52%

## Az eszközalap teljesítményét bemutató grafikonok:

Az eszközalap és a benchmark teljesítménye az eszközalap bevezetése óta:

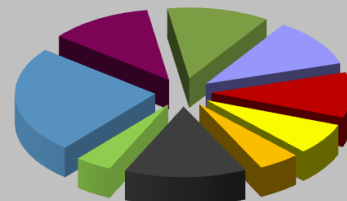


Hozamok	1 hónapos	3 hónapos	6 hónapos	9 hónapos	1 éves	3 éves	5 éves
MetLife eszközalap	1,95%	-3,10%	-0,86%	4,92%	3,43%	-1,95%	32,64%
Benchmark	2,16%	-2,76%	1,44%	9,24%	13,06%	13,41%	60,20%

Hozamok	2017	2016	2015	2014	2013
MetLife eszközalap	13,76%	7,66%	-0,18%	13,78%	0,49%
Benchmark	24,87%	9,39%	0,79%	17,47%	0,84%

## Befektetési információk:\*

■ 24,52% Kína	■ 11,87% India	■ 11,79% Tajvan
■ 11,02% Ausztrália	■ 10,39% Dél-Korea	■ 7,23% Hong Kong
■ 4,83% Indonézia	■ 14,08% Egyéb	■ 4,27% Készpénz



Az eszközalap alapulatója az euró. Az eszközalap lehetséges befektetési között a kötvények mellett bankbetét, illetőleg minimális készpénz (euró) is szerepelhet. A rövid távú nyereségre törekvő, spekulatív befektetési politika idegen az eszközalap szemléletétől. Az Ázsiai vegyes (dollár, jen) részvény eszközalapot választó ügyfeleknek fontos tisztában lenniük azzal, hogy az eszközalap az átlagos részvény eszközalapoknál magasabb befektetési kockázatot hordoz. A biztosító sem tőke-, sem hozamgaranciát nem vállal az eszközalapra.

A bemutatott hozamok tájékoztató jellegűek. A bemutatott adatok múltbeli hozamokra vonatkoznak, a befektetések jövőbeli értékére nem jelentenek garanciát. A befektetési egységek ára folyamatosan változik. Az adatok költségelvonás utáni hozamadatok, azon befektetési egységekre értendők, melyek a mért időszak első és utolsó napján is szerepeltek az eszközalapban.

\*A befektetési információk rész a mögöttes befektetési alapok összetételének 2016.07.31-ei állapota alapján készült.

## Kincsesbánya részvény eszközalap (EUR)

Benchmark: MSCI Commodity Producers

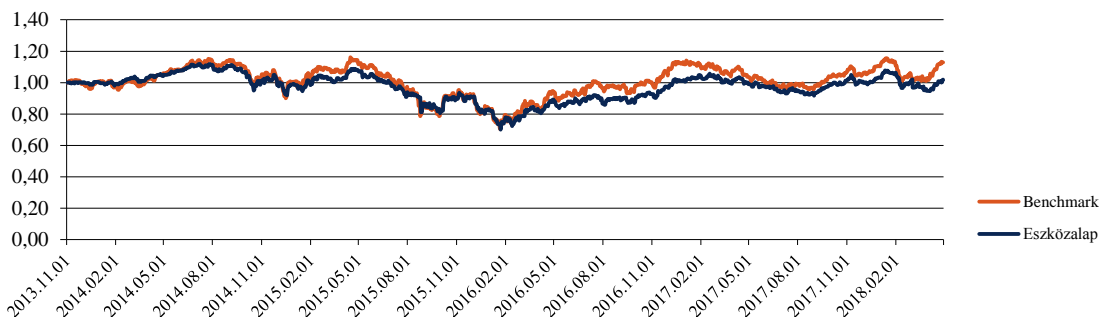
Típus:	Nyersanyagkapcsolt részvények	
A eszközalap indulásának napja:	2013.11.01	
Értékelési nap:	2018.04.30	
Árfolyam:	1,0176 EUR/egység	
Eszközalap nagysága:	1 899 591	EUR
Deviza:	EUR	
Letétkezelő:	Unicredit Bank Hungary Zrt.	
Kockázati besorolás:	*****	
Hozam besorolás:	■■■■■	

Ebbe a nyersanyag túlsúlyos eszközalapba az úgynevezett hard commodities elemek tartoznak, mint amilyen az energia, arany és nemesfémek, valamint a különböző alapanyagok. Nagyon jó eszköz a befektetés kockázatának megosztására, ugyanis az arany, az energiahordozók ára jellemzően nincs összefüggésben a részvénypiacok mozgásával. Az ipari fémek ártólama erősen kötődik a felzárkózó országok - mindenek előtt Kína - gazdasági növekedéséhez, pedig a világ legnépesebb országa megállíthatatlannak tűnik.

Aktuális összetétel:	Aberdeen Global World Resource Fund	95,51%
	Likvid eszközök	4,49%

## Az eszközalap teljesítményét bemutató grafikonok:

Az eszközalap és a benchmark teljesítménye az eszközalap bevezetése óta:

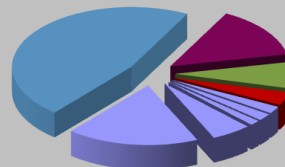


Hozamok	1 hónapos	3 hónapos	6 hónapos	9 hónapos	1 éves	3 éves	5 éves
MetLife eszközalap	7,49%	-2,82%	0,47%	7,81%	2,84%	-4,98%	-
Benchmark	9,59%	2,09%	5,56%	13,97%	8,61%	0,94%	-

Hozamok	2017	2016	2015	2014	2013
MetLife eszközalap	2,67%	21,61%	-16,21%	-1,40%	-
Benchmark	-1,19%	34,44%	-17,15%	-0,49%	-

### Befektetési információk:\*

- 46,64% Amerikai Egyesült Államok
- 13,99% Egyesült Királyság
- 7,23% Kanada
- 3,54% Németország
- 1,98% Brazília
- 1,93% Olaszország
- 1,40% Japán
- 5,44% Egyéb
- 17,87% Kézfizetés



Az eszközalapot választó ügyfeleknek fontos tisztában lenniük azzal, hogy a Kincsesbánya részvény eszközalap az átlagos részvény eszközalapnál magasabb befektetési kockázatot hordoz. A biztosító sem tőke-, sem hozamgaranciát nem vállal az eszközalapra.

A bemutatott hozamok tájékoztató jellegűek. A bemutatott adatok múltbeli hozamokra vonatkoznak, a befektetések jövőbeli értékére nem jelentenek garanciát. A befektetési egységek ára folyamatosan változik. Az adatok költséghozam utáni hozamadatok, azon befektetési egységekre értendők, melyek a mért időszak első és utolsó napján is szerepeltek a eszközalapban.

\*A befektetési információk rész a mögöttes befektetési alapok összetételének 2016.07.31-ei állapota alapján készült.

## Salsa latin-amerikai részvény alapok eszközalpa (EUR)

Benchmark: MSCI EM Latin America

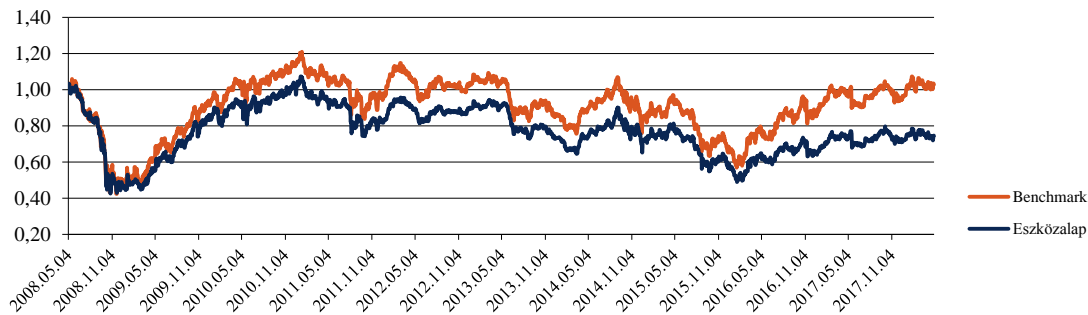
Típus:	Latin-amerikai részvények	
A eszközalap indulásának napja:	2008.05.01	
Értékelési nap:	2018.04.30	
Árfolyam:	0,7458 EUR/egység	
Eszközalap nagysága:	2 926 899	EUR
Deviza:	EUR	
Letétkezelő:	Unicredit Bank Hungary Zrt.	
Kockázati besorolás:	*****	
Hozam besorolás:	■■■■■■■■■■	

Latin-Amerika az amerikai kontinens főként spanyol és portugál nyelvű országainak összefoglaló neve, államai a fejlődő országok csoportjába tartoznak. A térség világgazdasági jelentőségét, súlyát meghatározza bányakincsekben való gazdagsága, mezőgazdasági termékei, olcsó munkaereje és az utóbbi években tapasztalható jelentős léptékű gazdasági fejlődése, amelyek mind hozzájárulnak kedvező gazdasági megítéléséhez. A vagyongazdálkodók folyamatos és aktív portfóliómenedzsmenttel biztosítják az alapok pénzeszközeinek a latin-amerikai gazdaságok motorját képező szektorokba és társaságokba való mozgását.

Aktuális összetétel:	Fidelity Latin America	47,89%
	JP Morgan Latin America	48,09%
	Likvid eszközök	4,02%

## Az eszközalap teljesítményét bemutató grafikonok:

Az eszközalap és a benchmark teljesítménye az eszközalap bevezetése óta:

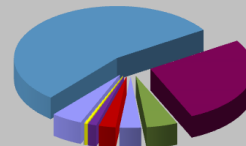


Hozamok	1 hónapos	3 hónapos	6 hónapos	9 hónapos	1 éves	3 éves	5 éves
MetLife eszközalap	-0,09%	-3,07%	-0,14%	4,36%	2,85%	-6,25%	-17,31%
Benchmark	0,50%	-2,81%	4,18%	8,01%	6,15%	10,90%	-1,67%

Hozamok	2017	2016	2015	2014	2013
MetLife eszközalap	9,83%	17,62%	-23,39%	-0,66%	-18,13%
Benchmark	8,69%	34,96%	-23,18%	-0,13%	-17,11%

### Befektetési információk:\*

■ 54,46% Brazília	■ 27,39% Mexikó
■ 4,87% Peru	■ 3,36% Amerikai Egyesült Államok
■ 2,62% Chile	■ 1,36% Kolumbia
■ 0,41% Argentína	■ 0,06% Svédország
■ 4,88% Készpénz	



Az eszközalapot választó ügyfeleknek fontos tisztában lenniük azzal, hogy a Salsa latin-amerikai részvény alapok eszközalpa az átlagos részvény eszközalapnál magasabb befektetési kockázatot hordoz. (Részvényárfolyam-kockázattal, valuta keresztárfolyam-kockázattal és kisebb mértékben politikai kockázattal kell számolni a eszközalap választásakor.) A biztosító sem tőke-, sem hozamgaranciát nem vállal az eszközalapra.

A bemutatott hozamok tájékoztató jellegűek. A bemutatott adatok múltbeli hozamokra vonatkoznak, a befektetések jövőbeli értékére nem jelentenek garanciát. A befektetési egységek ára folyamatosan változik. Az adatok költségelvonás utáni hozam adatok, azon befektetési egységekre értendőek, melyek a mért időszak első és utolsó napján is szerepeltek a eszközalapban.

\*A befektetési információk rész a mögöttes befektetési alapok összetételének 2016.07.31-ei állapota alapján készült.

## Szputnyik kelet-európai részvény alapok eszközalpa (EUR)

Benchmark: MSCI EM East Europe

Típus: Kelet-európai részvények

A eszközalap indulásának napja: 2008.05.01

Értékelési nap: 2018.04.30

Árfolyam: 0,657 EUR/egység

Eszközalap nagysága: 3 297 565 EUR

Deviza: EUR

Letétkezelő: Unicredit Bank Hungary Zrt.

Kockázati besorolás: \*\*\*\*\*

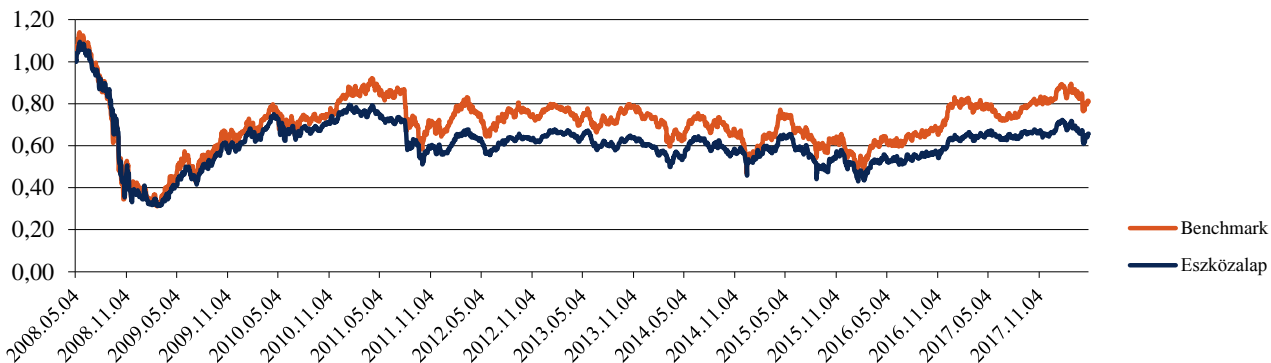
Hozam besorolás:

Az eszközalap által vásárolható befektetési alapok a kelet-európai térségen belül döntően Oroszországba fektetnek be, de jelentős részarányt képviselhet Lengyelország, Törökország, Csehország is. Oroszország rendelkezik a legnagyobb földgáztartalékkal a Földön, valamint a XXI. század ásványkincséből, a palládiumból a Föld összirtalékának közel a felét szintén Oroszország birtokolja. Ezen kívül jelentős vasérc, rézérc, nikkel, gyémánt, arany és olajtartalék. A gazdasági fejlődéssel és a Föld népességének növekedésével párhuzamosan egyre erősebb ezen termékek kereslete és árfolyamaik is jelentős növekedést mutatnak. Ezek azok a tényezők, amelyek Oroszország számára megteremtik a gyors gazdasági növekedéspályáját és kedvező befektetői környezetet teremtenek az országban.

Aktuális összetétel: BlackRock Emerging Europe 95,18%  
Likvid eszközök 4,82%

## Az eszközalap teljesítményét bemutató grafikonok:

Az eszközalap és a benchmark teljesítménye az eszközalap bevezetése óta:

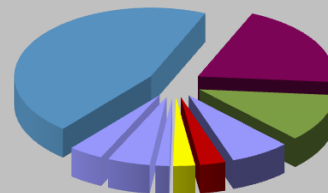


Hozamok	1 hónapos	3 hónapos	6 hónapos	9 hónapos	1 éves	3 éves	5 éves
MetLife eszközalap	-0,99%	-7,33%	-1,59%	2,67%	-0,77%	2,26%	3,78%
Benchmark	-3,10%	-8,08%	0,31%	10,69%	1,79%	10,66%	11,83%

Hozamok	2017	2016	2015	2014	2013
MetLife eszközalap	5,79%	23,32%	-1,74%	-13,16%	-7,96%
Benchmark	2,95%	41,92%	6,17%	-28,93%	-3,64%

### Befektetési információk:\*

- 45,40% Oroszország
- 19,82% Törökország
- 11,35% Lengyelország
- 7,06% Görögország
- 3,02% Kazahsztán
- 2,60% Amerikai Egyesült Államok
- 1,64% Ausztria
- 5,03% Egyéb
- 4,09% Készpénz



Az eszközalapot választó ügyfeleknek fontos tisztában lenniük azzal, hogy a Szputnyik kelet-európai részvény alapok eszközalpa az átlagos részvény eszközalapnál magasabb befektetési kockázatot hordoz. (Részvényárfolyam-kockázattal, valuta keresztárfolyam-kockázattal és kisebb mértékben politikai kockázattal kell számolni a eszközalap választásakor.) A biztosító sem tőke-, sem hozamgaranciát nem vállal az eszközalapra.

A bemutatott hozamok tájékoztató jellegűek. A bemutatott adatok múltbeli hozamokra vonatkoznak, a befektetések jövőbeli értékére nem jelentenek garanciát. A befektetési egységek ára folyamatosan változik. Az adatok költségelvonás utáni hozamadatok, azon befektetési egységekre értendők, melyek a mért időszak első és utolsó napján is szerepeltek a eszközalapban.

\*A befektetési információk rész a mögöttes befektetési alapok összetételének 2016.07.31-ei állapota alapján készült.

## Shanghai Express Kína túlsúlyos részvény alapok eszközalapja (EUR)

Benchmark: MSCI CHINA

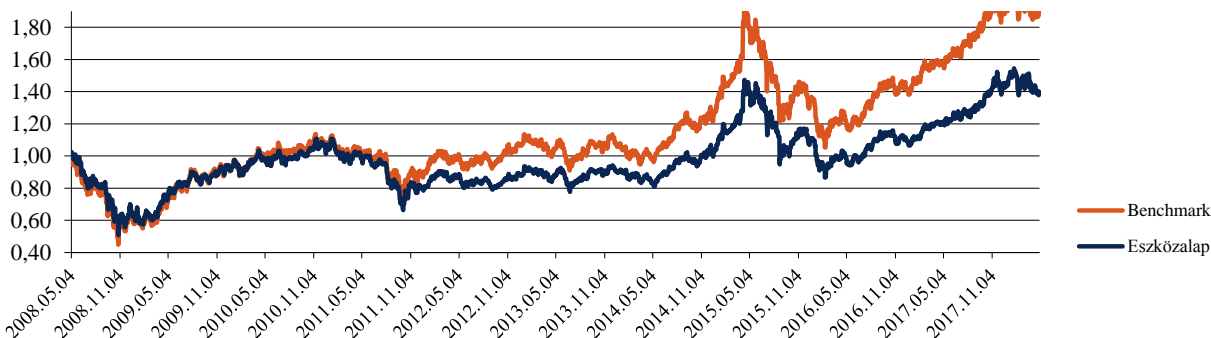
Típus:	Ázsiai Részvények
A eszközalap indulásának napja:	2008.05.01
Értékelési nap:	2018.04.30
Árfolyam:	1,3967 EUR/egység
Eszközalap nagysága:	6 993 719 EUR
Deviza:	EUR
Letétkezelő:	Unicredit Bank Hungary Zrt.
Kockázati besorolás:	*****
Hozam besorolás:	■■■■■

Napjainkban Kína a világ egyik leggyorsabban fejlődő gazdasága. Növekedési üteme többszöröse a fejlett, például európai gazdaságok gyarapodásának. Kína minden kétséget kizáróan mára már Németországot megelőzve a világ harmadik legnagyobb gazdasága. A Shanghai Express Kína-túlsúlyos részvény alapok eszközalapja egyes értékpapírok kiválasztásánál elsődleges szempontként kezeli a hosszú távon kimagasló növekedési lehetőségeket biztosító társaságok azonosítását. A vagyonkezelő folyamatos piacfigyelési és elemzési munkával törekszik a befektetési kockázat minimalizálására.

Aktuális összetétel:	JPM China	47,06%
	JPM Greater China A	46,49%
	Likvid eszközök	6,45%

## Az eszközalap teljesítményét bemutató grafikonok:

Az eszközalap és a benchmark teljesítménye az eszközalap bevezetése óta:

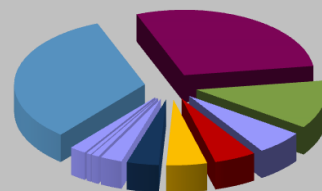


Hozamok	1 hónapos	3 hónapos	6 hónapos	9 hónapos	1 éves	3 éves	5 éves
MetLife eszközalap	-1,08%	-6,75%	-0,96%	10,67%	15,79%	-1,67%	59,68%
Benchmark	1,77%	-6,69%	1,59%	12,57%	21,92%	7,24%	84,46%

Hozamok	2017	2016	2015	2014	2013
MetLife eszközalap	34,11%	-1,76%	2,70%	17,18%	2,44%
Benchmark	35,33%	3,91%	2,68%	22,94%	-0,84%

### Befektetési információk:\*

- Információtechnológia
- Fogyasztási cikkek
- Egészségügy
- Telekommunikációs szolgáltatások
- Alapvető fogyasztási cikkek
- Késspénz
- Pénzügyek
- Iparcikkek
- Energia
- Közművek
- Nyersanyagok



Az eszközalapot választó ügyfeleknek fontos tisztában lenniük azzal, hogy a Shanghai Express Kína-túlsúlyos részvény alapok eszközalapja az átlagos részvény eszközalapoknál magasabb befektetési kockázatot hordoz. (Részvényárfolyam-kockázattal, valuta keresztárfolyam-kockázattal és kisebb mértékben politikai kockázattal kell számolni a eszközalap választásakor.) A biztosító sem tőke-, sem hozamgaranciát nem vállal az eszközalapra.

A bemutatott hozamok tájékoztató jellegűek. A bemutatott adatok múltbeli hozamokra vonatkoznak, a befektetések jövőbeli értékére nem jelentenek garanciát. A befektetési egységek ára folyamatosan változik. Az adatok költségelvonás utáni hozam adatok, azon befektetési egységekre értendők, melyek a mért időszak első és utolsó napján is szerepeltek a eszközalapban.

\*A befektetési információk rész a mögöttes befektetési alapok összetételének 2016.07.31-ei állapota alapján készült.

## Maharadza indiai részvény alapok eszközalapja (EUR)

Benchmark: MSCI INDIA

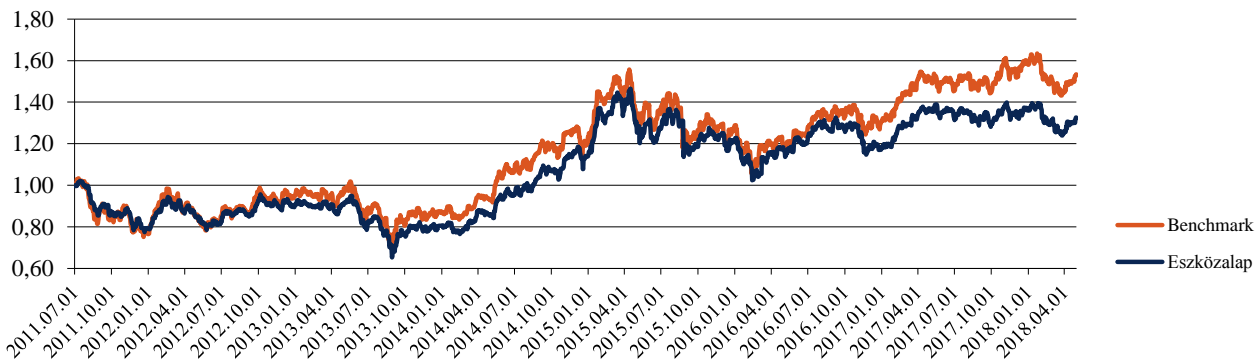
Típus:	Indiai Részvények	
A eszközalap indulásának napja:	2011.07.01	
Értékelési nap:	2018.04.30	
Árfolyam:	1,3265 EUR/egység	
Eszközalap nagysága:	2 474 626	EUR
Deviza:	EUR	
Letétkezelő:	Unicredit Bank Hungary Zrt.	
Kockázati besorolás:	*****	
Hozam besorolás:		

Az indiai gazdasági fejlődés egyik motorja a szolgáltatási ágazat, amely immár az indiai GDP több mint felét adja. India sikerének titka az olcsó, angolul beszélő és jól képzett munkaerő, amelynek köszönhetően számos, világviszonylatban meghatározó multinacionális vállalat szervezi ki tevékenységeinek egy részét az ázsiai országba. A gazdasági növekedés további bástyája a belső fogyasztás rohamos emelkedése, amely egyre nagyobb szeletet hasít ki az ország hazai össztermékéből.

Aktuális összetétel:	JP Morgan India	46,86%
	Aberdeen Indian Equity fund Accum AB06 A	47,37%
	Likvid eszközök	5,77%

## Az eszközalap teljesítményét bemutató grafikonok:

### Az eszközalap és a benchmark teljesítménye az eszközalap bevezetése óta:

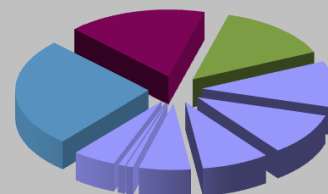


Hozamok	1 hónapos	3 hónapos	6 hónapos	9 hónapos	1 éves	3 éves	5 éves
MetLife eszközalap	5,55%	-3,38%	-3,79%	-2,18%	-2,23%	3,24%	46,43%
Benchmark	5,98%	-3,44%	-2,72%	1,05%	1,49%	17,11%	59,25%

Hozamok	2017	2016	2015	2014	2013
MetLife eszközalap	16,01%	-2,73%	5,50%	43,16%	-11,28%
Benchmark	21,88%	1,52%	4,57%	41,06%	-7,99%

## Befektetési információk:\*

- 26,26% Pénzügyek
- 16,77% Nyersanyagok
- 13,87% Informatika
- 11,07% Fogyasztási cikkek
- 10,19% Egészségügy
- 8,19% Alapvető fogyasztási cikkek
- 6,24% Iparcikkek
- 0,85% Telekommunikációs szolgáltatások
- 0,80% Közművek
- 0,00% Energia
- 5,25% Készpénz




Az eszközalapot választó ügyfeleknek fontos tisztában lenniük azzal, hogy a Maharadza indiai részvény alapok eszközalapja az átlagos részvény eszközalapoknál magasabb befektetési kockázatot hordoz. Részvényárfolyam-kockázattal, valuta keresztárfolyam-koc.

A bemutatott hozamok tájékoztató jellegűek. A bemutatott adatok múltbeli hozamokra vonatkoznak, a befektetések jövőbeli értékére nem jelentenek garanciát. A befektetési egységek ára folyamatosan változik. Az adatok költséghelvonás utáni hozamadatok, azon befektetési egységekre értendők, melyek a mért időszak első és utolsó napján is szerepeltek a eszközalapban.

\*A befektetési információk rész a mögöttes befektetési alapok összetételének 2016.07.31-ei állapota alapján készült.

## Ázsiai ingatlan részvény eszközalap (EUR)

Benchmark: FTSE EPRA/NAREIT Asia

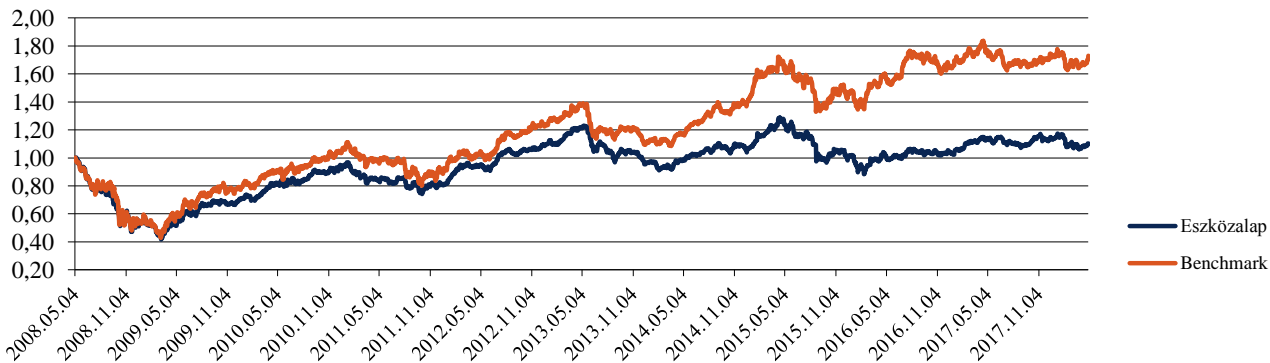
Típus:	Ingatlan befektetési jegy	
A eszközalap indulásának napja:	2008.06.04	
Értékelési nap:	2018.04.30	
Árfolyam:	1,1019 EUR/egység	
Eszközalap nagysága:	1 586 213	EUR
Deviza:	EUR	
Letétkezelő:	Unicredit Bank Hungary Zrt.	
Kockázati besorolás:	****	
Hozam besorolás:		

Meggyőző érvek szólnak amellett, hogy a befektetők személyes befektetési portfóliójában az Ázsiai ingatlan részvény eszközalap is helyet kapjon. Az ingatlanbefektetések hozamának ingadozása alacsony, a cash flow könnyen tervezhető, mindez pedig kedvező hatást gyakorol az eszközalap kockázat/hozam profiljára. Különösen azért, mert az ázsiai ingatlanbefektetési piac fejlődése egészen új likviditási szintet ért el, és lehetőséget biztosít a befektetőknek, hogy a hozamot az ingatlanbefektetési társaságokon (REIT) keresztül érjék el.

Aktuális összetétel:	Aberdeen Asian Property Share	96,08%
	Likvid eszközök	3,92%

## Az eszközalap teljesítményét bemutató grafikonok:

Az eszközalap és a benchmark teljesítménye az eszközalap bevezetése óta:

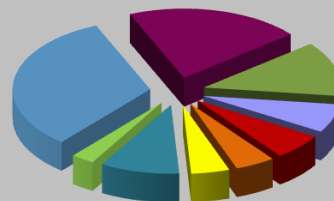


Hozamok	1 hónapos	3 hónapos	6 hónapos	9 hónapos	1 éves	3 éves	5 éves
MetLife eszközalap	3,00%	-3,73%	-4,18%	-0,10%	-2,57%	-12,76%	-9,37%
Benchmark	4,37%	-0,47%	2,82%	3,64%	-1,41%	5,62%	25,60%

Hozamok	2017	2016	2015	2014	2013
MetLife eszközalap	11,82%	0,23%	-5,49%	12,00%	-12,35%
Benchmark	3,71%	12,23%	2,83%	28,43%	-9,37%

## Befektetési információk:\*

■ 32,46% Szingapúr	■ 20,60% Japán	■ 12,80% Hong Kong
■ 6,74% Ausztrália	■ 6,11% Majajzia	■ 4,72% Egyesült Királyság
■ 4,52% Fülöp Szigetek	■ 9,31% Egyéb	■ 2,76% Készpénz



Az eszközalapot a magas kockázatvállalási hajlandósággal rendelkező ügyfeleinknek ajánljuk. A rövid távú nyereségre törekvő, spekulatív befektetési politika idegen az eszközalap szemléletétől. A biztosító sem tőke-, sem hozamgaranciát nem vállal az eszközalapra.

A bemutatott hozamok tájékoztató jellegűek. A bemutatott adatok múltbeli hozamokra vonatkoznak, a befektetések jövőbeli értékére nem jelentenek garanciát. A befektetési egységek ára folyamatosan változik. Az adatok költségelvonás utáni hozamadatok, azon befektetési egységekre értendők, melyek a mért időszak első és utolsó napján is szerepeltek az eszközalapban.

\*A befektetési információk rész a mögöttes befektetési alapok összetételének 2016.07.31-ei állapota alapján készült.

## Target 2030 Nyugdíj Eszközalap (EUR)

Benchmark: -

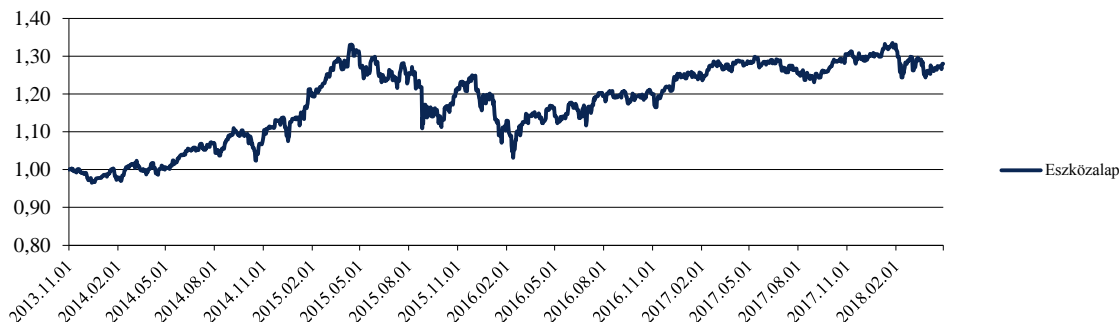
<b>Típus:</b>	Vegyes alap	
<b>A eszközalap indulásának napja:</b>	2013.11.01	
<b>Értékelési nap:</b>	2018.04.30	
<b>Árfolyam:</b>	1,2776 EUR/egység	
<b>Eszközalap nagysága:</b>	3 292 982	EUR
<b>Deviza:</b>	EUR	
<b>Letétkezelő:</b>	Unicredit Bank Hungary Zrt.	
<b>Kockázati besorolás:</b>	***	
<b>Hozam besorolás:</b>		

Az eszközalap a 2030-as céldátumra optimalizált életciklusalap, a befektetési stratégiát a pénzügyi, kötvény és részvénybefektetések kiegyensúlyozott kombinációjával valósítja meg. A céldátumra történő optimalizációt az eszközallokáció folyamatos változtatását jelenti, azaz a készpénz- és rövidtávú pénzügyi befektetések, a kötvénybefektetések és kockázatos eszközök (részvények és árupiaci befektetések) arányának változtatását. A befektetési stratégia figyelembe veszi a céldátumig hátralevő befektetési időtávot és ennek megfelelően, a céldátum közeledtével folyamatosan csökkenti a kockázatos eszközök részarányát. A céldátum elérése után az eszközalap stratégiai eszközallokációja nem változik.

Aktuális összetétel:	Fidelity - Target 2030	94,00%
	Likvid eszközök	6,00%

## Az eszközalap teljesítményét bemutató grafikonok:

Az eszközalap és a benchmark teljesítménye az eszközalap bevezetése óta:

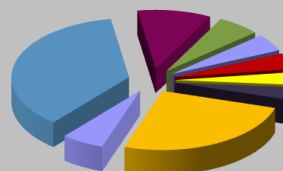


Hozamok	1 hónapos	3 hónapos	6 hónapos	9 hónapos	1 éves	3 éves	5 éves
MetLife eszközalap	1,45%	-2,84%	-1,75%	1,95%	-0,15%	0,24%	-

Hozamok	2017	2016	2015	2014	2013
MetLife eszközalap	4,66%	3,59%	5,77%	15,43%	-

## Befektetési információk:\*

- 36,41% Amerikai Egyesült Államok
- 10,16% Egyesült Királyság
- 5,94% Japán
- 4,76% Németország
- 4,49% Franciaország
- 3,40% Dél-Afrika
- 3,40% India
- 25,55% Egyéb
- 5,89% Készpénz



Az eszközalap célja, hogy egy kiegyensúlyozott tőkenövekedést érjen el a céldátumra optimalizálva. Az alap részvényekbe, kötvényekbe és pénzügyi eszközökbe fektetheti vagyonát. A rövid távú nyereségre törekvő, spekulatív befektetési politika idegen az eszközalap szemléletétől. A biztosító sem tőke-, sem hozamgaranciát nem vállal az eszközalapra.

A bemutatott hozamok tájékoztató jellegűek. A bemutatott adatok múltbeli hozamokra vonatkoznak, a befektetések jövőbeli értékére nem jelentenek garanciát. A befektetési egységek ára folyamatosan változik. Az adatok költséglevonás utáni hozamadatok, azon befektetési egységekre értendők, melyek a mért időszak első és utolsó napján is szerepeltek az eszközalapban.

\*A befektetési információk rész a mögöttes befektetési alapok összetételének 2016.07.31-ei állapota alapján készült.



## Target 2040 Nyugdíj Eszközalap (EUR)

Benchmark: -

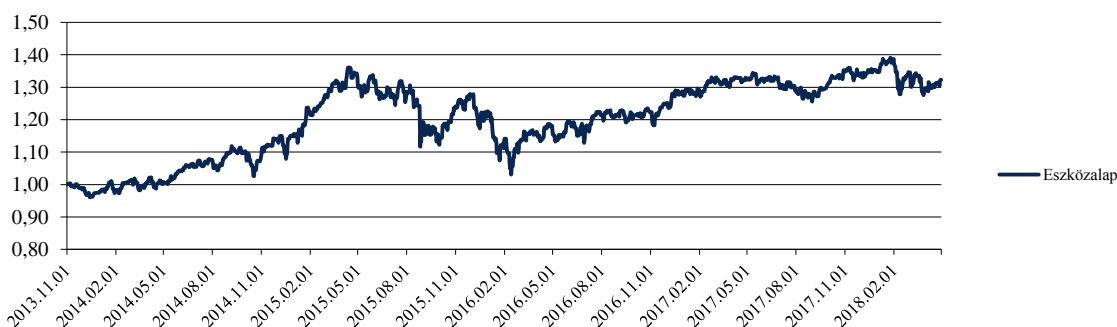
<b>Típus:</b>	Vegyes alap	
<b>A eszközalap indulásának napja:</b>	2013.11.01	
<b>Értékelési nap:</b>	2018.04.30	
<b>Árfolyam:</b>	1,32 EUR/egység	
<b>Eszközalap nagysága:</b>	1 394 477	EUR
<b>Deviza:</b>	EUR	
<b>Letétkezelő:</b>	Unicredit Bank Hungary Zrt.	
<b>Kockázati besorolás:</b>	***	
<b>Hozam besorolás:</b>		

Az eszközalap a 2040-as céldátumra optimalizált életciklusalap, a befektetési stratégiát a pénzügyi, kötvény és részvénybefektetések kiegyensúlyozott kombinációjával valósítja meg. A céldátumra történő optimalizációt az eszközallokáció folyamatos változtatását jelenti, azaz a készpénz- és rövidtávú pénzügyi befektetések, a kötvénybefektetések és kockázatos eszközök (részvények és árupiaci befektetések) arányának változtatását. A befektetési stratégia figyelembe veszi a céldátumig hátralevő befektetési időtávot és ennek megfelelően, a céldátum közeledtével folyamatosan csökkenti a kockázatos eszközök részarányát. A céldátum elérése után az eszközalap stratégiai eszközallokációja nem változik.

Aktuális összetétel:	Fidelity - Target 2040	94,51%
	Likvid eszközök	5,49%

## Az eszközalap teljesítményét bemutató grafikonok:

Az eszközalap és a benchmark teljesítménye az eszközalap bevezetése óta:

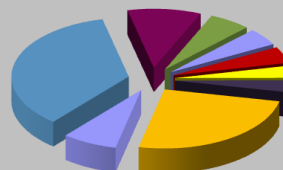


Hozamok	1 hónapos	3 hónapos	6 hónapos	9 hónapos	1 éves	3 éves	5 éves
MetLife eszközalap	1,92%	-3,48%	-1,93%	2,59%	-0,08%	1,35%	-

Hozamok	2017	2016	2015	2014	2013
MetLife eszközalap	5,72%	4,18%	6,42%	17,41%	-

### Befektetési információk:\*

- 35,28% Amerikai Egyesült Államok
- 5,76% Japán
- 4,50% Franciaország
- 3,33% India
- 7,61% Készpénz
- 10,16% Egyesült Királyság
- 4,77% Németország
- 3,34% Dél-Afrika
- 25,25% Egyéb



Az eszközalap célja, hogy egy kiegyensúlyozott tőkenövekedést érjen el a céldátumra optimalizálva. Az alap részvényekbe, kötvényekbe és pénzügyi eszközökbe fektetheti vagyonát. A rövid távú nyereségre törekvő, spekulatív befektetési politika idegen az eszközalap szemléletétől. A biztosító sem tőke-, sem hozamgaranciát nem vállal az eszközalapra.

A bemutatott hozamok tájékoztató jellegűek. A bemutatott adatok múltbeli hozamokra vonatkoznak, a befektetések jövőbeli értékére nem jelentenek garanciát. A befektetési egységek ára folyamatosan változik. Az adatok költséghozam utáni hozam adatok, azon befektetési egységekre értendőek, melyek a mért időszak első és utolsó napján is szerepeltek az eszközalapban.

\*A befektetési információk rész a mögöttes befektetési alapok összetételének 2016.07.31-ei állapota alapján készült.

## USA Best amerikai részvény eszközalap (EUR)

<b>Benchmark:</b>	MSCI USA	
<b>Típus:</b>	USA részvények	
<b>A eszközalap indulásának napja:</b>	2015.05.11	
<b>Értékelési nap:</b>	2018.04.30	
<b>Árfolyam:</b>	1,0245 EUR/egység	
<b>Eszközalap nagysága:</b>	953 013	EUR
<b>Deviza:</b>	EUR	
<b>Letétkezelő:</b>	Unicredit Bank Hungary Zrt.	
<b>Kockázati besorolás:</b>	****	
<b>Hozam besorolás:</b>	■■■■■□□	

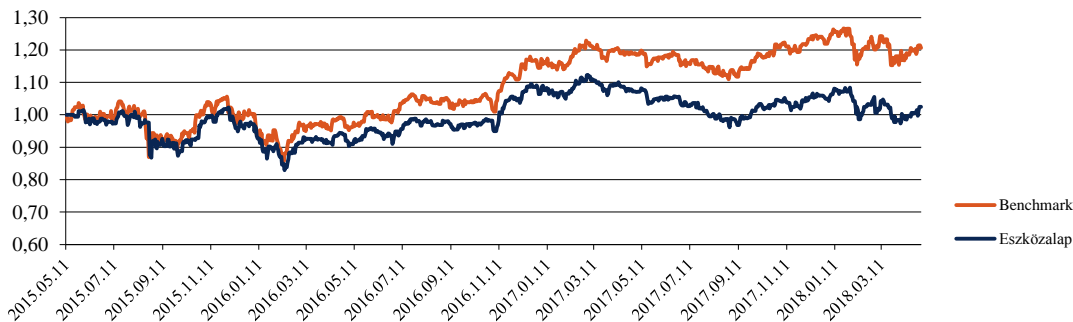
Az Egyesült Államok a világ legnagyobb gazdasága, egymaga a világon megtermelt GDP egyötödét állítja elő. A fejlett országok közül továbbra is az Egyesült Államok gazdasága növekszik az egyik leggyorsabban. Az USA Best amerikai részvény eszközalap ebből a növekedésből kívánja kivenni a részét. Az eszközalap egy „alapot alapja” típusú konstrukció, ami a stabil háttérű alapkezelők különböző befektetési alapjaiból összeállított portfólió révén az egyedi részvénybefektetések vagy részvényalapok kockázatánál kisebb kockázatot hordoz.

Aktuális összetétel:

Fidelity America	48,96%
JP Morgan US Select Equity	48,72%
Likvid eszközök	2,32%

## Az eszközalap teljesítményét bemutató grafikonok:

Az eszközalap és a benchmark teljesítménye az eszközalap bevezetése óta:

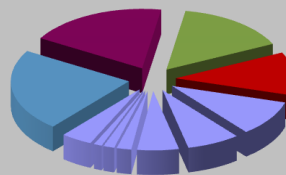


Hozamok	1 hónapos	3 hónapos	6 hónapos	9 hónapos	1 éves	3 éves	5 éves
MetLife eszközalap	4,05%	-3,63%	-2,04%	1,40%	-4,43%	-	-
Benchmark	2,17%	-2,84%	-0,07%	5,75%	1,50%	-	-

Hozamok	2017	2016	2015	2014	2013
MetLife eszközalap	-1,39%	8,92%	-	-	-
Benchmark	6,45%	14,21%	-	-	-

### Befektetési információk:\*

- 22,35% Információtechnológia
- 19,12% Egészségügy
- 15,30% Pénzügyek
- 11,63% Fogyasztási cikkek
- 9,67% Iparcikkek
- 7,29% Alapvető fogyasztási cikkek
- 5,70% Energia
- 2,01% Telekommunikációs szolgáltatások
- 1,52% Nyersanyagok
- 1,11% Közművek
- 4,28% Készpénz



Az eszközalap célja, hogy tőke- és hozamnövekedést érjen el, oly módon, hogy eszközeinek túlnyomó részét az Egyesült Államokban bejegyzett vagy tevékenységének jelentős részét az Egyesült Államokban végző vállalatok részvényeibe fekteti. A rövid távú nyereségre törekvő, spekulatív befektetési politika idegen az eszközalap szemléletétől. A biztosító sem tőke-, sem hozamgaranciát nem vállal az eszközalapra.

A bemutatott hozamok tájékoztató jellegűek. A bemutatott adatok múltbeli hozamokra vonatkoznak, a befektetések jövőbeli értékére nem jelentenek garanciát. A befektetési egységek ára folyamatosan változik. Az adatok költségelvonás utáni hozamadatok, azon befektetési egységekre értendők, melyek a mért időszak első és utolsó napján is szerepeltek az eszközalapban.

\*A befektetési információk rész a mögöttes befektetési alapok összetételének 2016.07.31-ei állapota alapján készült.

## Egyensúly globális kötvény eszközalap (EUR)

Benchmark: -

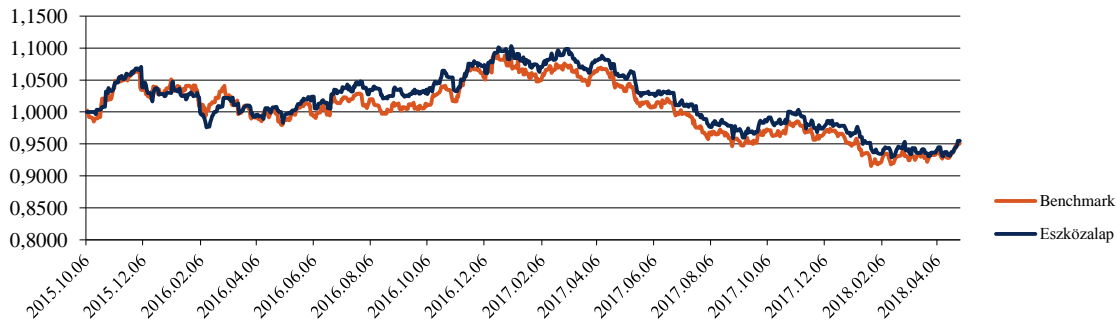
<b>Típus:</b>	Globális kötvény	
<b>A eszközalap indulásának napja:</b>	2015.10.06	
<b>Értékelési nap:</b>	2018.04.30	
<b>Árfolyam:</b>	1,033 EUR/egység	
<b>Eszközalap nagysága:</b>	2 481 982	EUR
<b>Deviza:</b>	HUF	
<b>Letétkezelő:</b>	Unicredit Bank Hungary Zrt.	
<b>Kockázati besorolás:</b>	**	
<b>Hozam besorolás:</b>		

Az eszközalap célja, hogy tőke- és hozamnövekedést érjen el, oly módon, hogy eszközeinek túlyomó részét globális kötvényekbe fekteti. Az eszközalap elsősorban fejlett és fejlődő országok államkötvényeibe és vállalati kötvényeibe fekteti eszközeit, de a teljes kötvénypiaci spektrum elérhető az alap számára. A befektetési politikából fakadóan az eszközalap globálisan a kötvénypiacokon elérhető legvonzóbb hozamlehetőséget kínáló értékpapirokba fektetheti eszközeit.

Aktuális összetétel:	JP Morgna Global Strategic Bond	94,65%
	Likvid eszközök	5,35%

## Az eszközalap teljesítményét bemutató grafikonok:

Az eszközalap és a benchmark teljesítménye az eszközalap bevezetése óta:

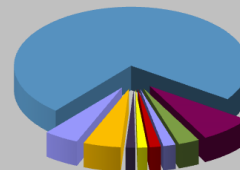


Hozamok	1 hónapos	3 hónapos	6 hónapos	9 hónapos	1 éves	3 éves	5 éves
<b>MetLife eszközalap</b>	1,95%	1,88%	-4,50%	-3,45%	-9,57%	-	-
<b>Benchmark</b>	1,94%	3,51%	-2,88%	-1,41%	-8,70%	-	-

Hozamok	2017	2016	2015	2014	2013
<b>MetLife eszközalap</b>	-10,65%	5,19%	-	-	-
<b>Benchmark</b>	-11,24%	3,42%	-	-	-

### Befektetési információk:\*

- 73,51% Amerikai Egyesült Államok
- 2,92% Luxemburg
- 1,56% Franciaország
- 1,34% Németország
- 4,82% Készpénz
- 7,55% Egyesült Királyság
- 1,73% Olaszország
- 1,36% Hollandia
- 5,20% Egyéb



A követett befektetési politika az átlagnál alacsonyabb kockázatviselési hajlandóságú ügyfelek számára jelenthet ideális megoldást. A befektetési politikából fakadóan az eszközalap globálisan a kötvénypiacokon elérhető legvonzóbb hozamlehetőséget kínáló értékpapirokba fektetheti eszközeit.

A bemutatott hozamok tájékoztató jellegűek. A bemutatott adatok múltbeli hozamokra vonatkoznak, a befektetések jövőbeli értékére nem jelentenek garanciát. A befektetési egységek ára folyamatosan változik. Az adatok költséghonás utáni hozam adatok, azon befektetési egységekre értendőek, melyek a mért időszak első és utolsó napján is szerepeltek a eszközalapban.

\*A befektetési információk rész a mögöttes befektetési alapok összetételének 2016.07.31-ei állapota alapján készült.

## Aktívan menedzselte vegyes eszközalap (EUR)

Benchmark: -

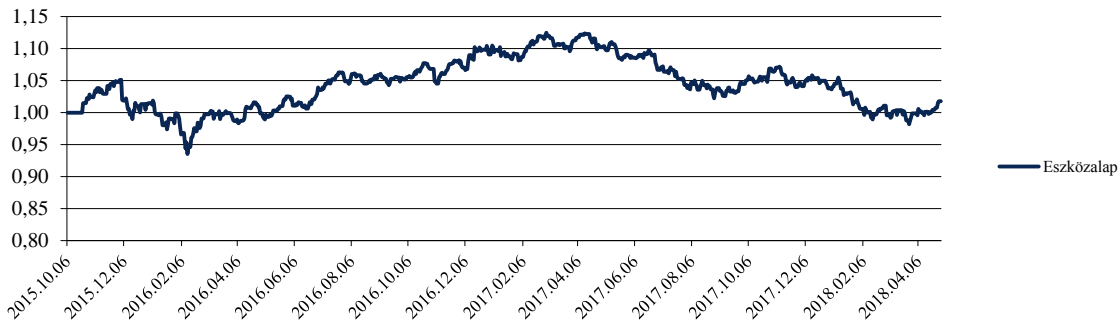
<b>Típus:</b>	Globális kötvény	
<b>A eszközalap indulásának napja:</b>	2015.10.06	
<b>Értékelési nap:</b>	2018.04.30	
<b>Árfolyam:</b>	1,0244 EUR/egység	
<b>Eszközalap nagysága:</b>	3 531 927	EUR
<b>Deviza:</b>	HUF	
<b>Letétkezelő:</b>	Unicredit Bank Hungary Zrt.	
<b>Kockázati besorolás:</b>	***	
<b>Hozam besorolás:</b>	■■■■■□□	

Az eszközalap célja, hogy jövedelmet, valamint közép és hosszú távon mérsékelt tőkenövekedést biztosítson. Az Aktívan menedzselte vegyes eszközalap a befektetésre ajánlott, magas hozamú és feltörekvő piaci kötvények, valamint vállalati részvények széles körébe fektet be világszerte. Az eszközalap összetétele a piaci körülményekhez alkalmazkodva folyamatosan változhat. Ha például a piacok emelkednek, akkor az alap a részvény eszközosztályokat súlyozza felül, abban az esetben pedig, ha a részvénytőkepiacok esnek, akkor a különböző kötvény eszközosztályok kerülnek felül súlyozásra.

Aktuális összetétel:	Fidelity Global Multi Asset Income Fund	96,43%
	Likvid eszközök	3,57%

## Az eszközalap teljesítményét bemutató grafikonok:

Az eszközalap és a benchmark teljesítménye az eszközalap bevezetése óta:

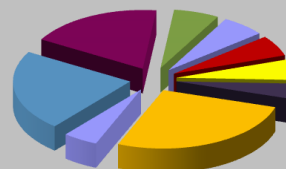


Hozamok	1 hónapos	3 hónapos	6 hónapos	9 hónapos	1 éves	3 éves	5 éves
<b>MetLife eszközalap</b>	1,88%	0,26%	-4,43%	-2,46%	-7,70%	-	-

Hozamok	2017	2016	2015	2014	2013
<b>MetLife eszközalap</b>	-4,86%	7,71%	-	-	-

### Befektetési információk:

- 22,21% Egyesült Királyság
- 18,54% Amerikai Egyesült Államok
- 6,28% Németország
- 6,05% Svájc
- 5,73% Ausztrália
- 5,68% Hollandia
- 4,11% Japán
- 26,56% Egyéb
- 4,83% Kézpénz



Az Aktívan menedzselte vegyes eszközalap az átlagos kockázatviselési hajlandóságú ügyfelek számára nyújthat ideális megoldást, amely révén egy globálisan diverszifikált, az széles körű eszközosztályokba fektető portfóliót érhetnek el.

A bemutatott hozamok tájékoztató jellegűek. A bemutatott adatok múltbeli hozamokra vonatkoznak, a befektetések jövőbeli értékére nem jelentenek garanciát. A befektetési egységek ára folyamatosan változik. Az adatok költségelvonás utáni hozamadatok, azon befektetési egységekre értendőek, melyek a mért időszak első és utolsó napján is szerepeltek a eszközalapban.

The MetLife logo is displayed in a bold, blue, sans-serif font. The word "MetLife" is written in a single line, with a registered trademark symbol (®) positioned at the top right of the letter "e".

**MetLife Europe d.a.c. Magyarországi Fióktelepe**

1138 Budapest, Népfürdő utca. 22.

Telefon: +36 1 391 1300, fax: +36 1 391 1660

email: [info@metlife.hu](mailto:info@metlife.hu)

[www.metlife.hu](http://www.metlife.hu)

*A bemutatott hozamok tájékoztató jellegűek. A bemutatott adatok múltbeli hozamokra vonatkoznak, a befektetések jövőbeli értékére nem jelentenek garanciát. A befektetési egységek ára folyamatosan változik. Az adatok költségelvonás utáni hozamadatok, azon befektetési egységekre értendőek, melyek a mért időszak első és utolsó napján is szerepeltek a eszközalapban.*

