

The MetLife logo is displayed in white text on a blue rectangular background. The background of the entire page is a close-up photograph of a vintage-style compass resting on an old, yellowed map. The compass face is white with black markings for degrees and cardinal directions (N, NE, E, SE, S, SW, W, NW). The needle is blue and points towards the North. The map in the background shows some geographical features and text, including the word 'Hannover' visible on the right side.

MetLife®

Befektetési jelentés
MetLife Europe d.a.c.
Magyarországi Fióktelepe
2017

Kockázatbesorolás

Alacsony kockázat: *

A kategóriába tartozó eszközalapok minimális kockázatú értékpapírokba és banki instrumentumokba fektetnek. A kategóriába tartozó eszközalapok alacsony kockázatot képviselnek, ennek megfelelően alacsony hozamvárakozásokkal rendelkeznek. A kategóriában szereplő eszközalapokba történő befektetéseket bármilyen időtávon ajánljuk.

Pénzpiaci forint eszközalap (HUF); Pénzpiaci euró eszközalap (EUR)

Átlag alatti kockázat: **

A kategóriába tartozó, jellemzően kötvény típusú eszközalapok átlag alatti kockázattal rendelkeznek. A kategóriába tartozó eszközalapok célja a csekély kockázatú befektetések választásával a befektetett tőke értékének megőrzése és reálhozam elérése. Az átlag alatti kockázatból adódóan a kategória eszközalapjai a pénzpiacinál magasabb hozamlehetőséget rejtnek. A kategóriában szereplő eszközalapokba történő befektetéseket minimum 1-2 éves időtávban ajánljuk.

Magyar kötvény eszközalap (HUF); Kárpátok fejlődő európai kötvény eszközalap (EUR)

Átlagos kockázat: ***

A kategóriába tartozó eszközalapok átlagos kockázattal rendelkeznek. A kategóriába sorolt eszközalapok célja átlagos kockázat vállalásával középtávon a kötvény típusú eszközalapokat meghaladó hozam elérése, valamint fontos szempont a kockázat diverzifikálása. A kategória eszközalapjaira jellemző a kockázat porlasztása érdekében (típusuktól függően) az egyes régiók, országok, gazdasági szektorok közötti diverzifikálás, illetve részvény és kötvénytípusú befektetések elegyítése. A kategóriában szereplő eszközalapokba történő befektetéseket minimum 3 éves időtávban ajánljuk.

Euromix vegyes (kötvény, részvény) eszközalap (HUF); Winner vegyes (kötvény, részvény) eszközalap (HUF); Profitőr kötvénytúlsúlyos vegyes eszközalap (HUF)

Magas kockázat: **** *****

A kategóriába tartozó eszközalapok magas kockázattal rendelkeznek. A kategóriába jellemzően részvény típusú eszközalapok tartoznak (előfordulhat egyéb típus is), amelyek célja a lehető legnagyobb árfolyamnyereség és/vagy osztalék elérése mellett maximalizálni az ügyfelek hozamát. A magas kockázatú eszközalapoknál elsődleges szempont (típusuktól függően) az egyes régiók, országok, gazdasági szektorok és vállalatok közötti diverzifikáció, amely jelentősen csökkenti a befektetés kockázatát, így az ügyfelek befektetései alacsonyabb kockázat mellett biztosíthatják a részvény piacon közép- és hosszú távon elvárt magas hozamot. A befektetésben rejlő kockázat (akár egyes alapkategórián belül is) a volatilitásból adódóan a csillagok számának emelkedésével növekszik. A magas kategóriába tartozó eszközalapok rövid távon jelentős árfolyam-ingadozást produkálhatnak, ezért az ide történő befektetéseket minimum 5-10 éves időtávban ajánljuk.


Európai ingatlan részvény eszközalap (HUF) (EUR); Globális nemzetközi részvény alapok eszközalapja (HUF); Ázsiai ingatlan részvény eszközalap (HUF) (EUR); Luxus részvény eszközalap (HUF); Magyar részvény eszközalap (HUF); Giants európai részvény eszközalap (EUR); Generation Gold nemzetközi részvény eszközalap (EUR); Holland részvény eszközalap (EUR);

Shanghai Express Kína-túlsúlyos részvény alapok eszközalapja (HUF) (EUR); Maharadzsa indiai részvény alapok eszközalapja (HUF); Ázsiai részvény eszközalap (EUR); Salsa latin-amerikai részvény alapok eszközalapja (HUF) (EUR); Szutnyik kelet-európai részvény alapok eszközalapja (HUF) (EUR); Betakarítás részvény eszközalap (HUF); Kincsesbánya részvény eszközalap (HUF), Pénzügyi részvény eszközalap (HUF)

Európai ingatlan részvény eszközalap (HUF)

Benchmark: EPRA/NAREIT EUROPA index (50%)+

FTSE EPRA/NAREIT Emerging Europe Index (37,5%)+RMAX (12,5%)

| | | |
|--|---|-----|
| Típus: | Ingatlan befektetési jegy | |
| A eszközalap indulásának napja: | 2005.06.06 | |
| Értékelési nap: | 2017.04.30 | |
| Árfolyam: | 1,018 HUF/egység | |
| Eszközalap nagysága: | 1 165 999 014 | HUF |
| Deviza: | HUF | |
| Letétkezelő: | Unicredit Bank Hungary Zrt. | |
| Kockázati besorolás: | **** | |
| Hozam besorolás: |  | |

Az ingatlan üzletág a múltbeli kockázati és hozam adatok alapján az államkötvény és a részvénybefektetések között kiegyensúlyozott átmenetet képez. Az eszközalapban elsősorban az európai kontinensen aktív ingatlanfejlesztő, -hasznosító és -kezelő, illetve építési alapanyaggyártó és befektető társaságok részvényei szerepelnek.

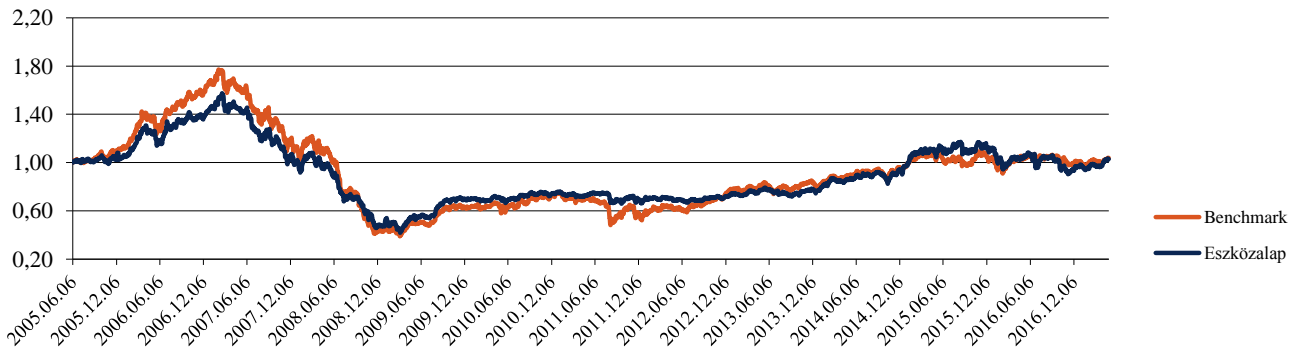
Aktuális összetétel:

Aviva Investors European REIT
Likvid eszközök

96,16%
3,84%

Az eszközalap teljesítményét bemutató grafikonok:

Az eszközalap és a benchmark teljesítménye az eszközalap bevezetése óta:

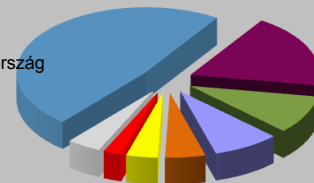


| Hozamok | 1 hónapos | 3 hónapos | 6 hónapos | 9 hónapos | 1 éves | 3 éves | 5 éves |
|--------------------|-----------|-----------|-----------|-----------|--------|--------|--------|
| MetLife eszközalap | 6,14% | 8,35% | 8,67% | -2,56% | -1,02% | 18,94% | 48,82% |
| Benchmark | 3,59% | 5,77% | 1,35% | 0,20% | -0,84% | 16,79% | 68,45% |

| Hozamok | 2016 | 2015 | 2014 | 2013 | 2012 |
|--------------------|---------|--------|--------|-------|--------|
| MetLife eszközalap | -12,02% | 15,31% | 25,88% | 4,10% | 5,08% |
| Benchmark | -2,83% | 7,71% | 20,00% | 4,24% | 31,04% |

Befektetési információk:*

| | | | |
|-----------------------------|------------------------|--------------------|---------------------|
| ■ 46,33% Egyesült Királyság | ■ 17,72% Franciaország | ■ 9,23% Svédország | ■ 8,04% Németország |
| ■ 4,85% Spanyolország | ■ 3,78% Írország | ■ 2,21% Hollandia | ■ 4,11% Egyéb |



Az eszközalap által vásárolt Aviva Investors European REIT B befektetési alap alapvalutája az euró, így az eszközalapot választó befektetőknek az EUR/HUF deviza keresztárfolyam-kockázattal kell számolniuk. A biztosító sem tőke-, sem hozamgaranciát nem vállal az eszközalapra.

A bemutatott hozamok tájékoztató jellegűek. A bemutatott adatok múltbeli hozamokra vonatkoznak, a befektetések jövőbeli értékére nem jelentenek garanciát. A befektetési egységek ára folyamatosan változik. Az adatok költségelvonás utáni hozam adatok, azon befektetési egységekre értendők, melyek a mért időszak első és utolsó napján is szerepeltek az eszközalapban.
*A befektetési információk rész a mögöttes befektetési alapok összetételének 2016.07.31-ei állapota alapján készült.

Globális nemzetközi részvény alapok eszközalapja (HUF)

Benchmark: MSCI World

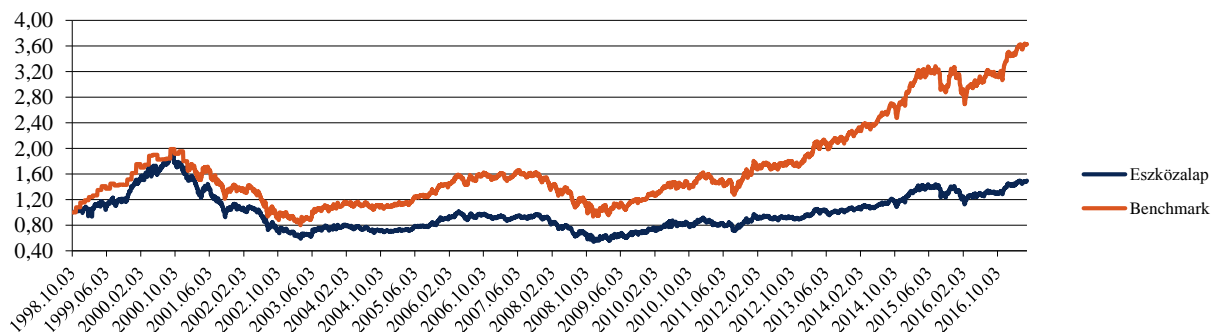
| | |
|---------------------------------|-----------------------------|
| Típus: | Nemzetközi részvény |
| A eszközalap indulásának napja: | 1998.10.03 |
| Értékelési nap: | 2017.04.30 |
| Árfolyam: | 1,4946 HUF/egység |
| Eszközalap nagysága: | 3 235 039 539 HUF |
| Deviza: | HUF |
| Letétkezelő: | Unicredit Bank Hungary Zrt. |
| Kockázati besorolás: | **** |
| Hozam besorolás: | ■■■■■□□ |

Az eszközalappal olyan világviszonylatban is jelentős társaságokba fektethet, mint a Nestlé, az Allianz, a Shell, a BASF, a Microsoft vagy a Philip Morris. A különböző iparágakban tevékenykedő nagy múltú társaságok minden bizonnyal a jövőben is kiemelkedő teljesítményt érnek el.

| | | |
|----------------------|-----------------------------------|--------|
| Aktuális összetétel: | Fidelity World | 66,44% |
| | Allianz Best Styles Global Equity | 32,22% |
| | Likvid eszközök | 1,34% |

Az eszközalap teljesítményét bemutató grafikonok:

Az eszközalap és a benchmark teljesítménye az eszközalap bevezetése óta:

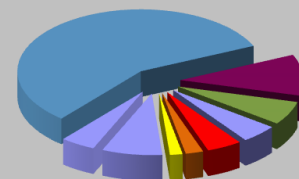


| Hozamok | 1 hónapos | 3 hónapos | 6 hónapos | 9 hónapos | 1 éves | 3 éves | 5 éves |
|--------------------|-----------|-----------|-----------|-----------|--------|--------|---------|
| MetLife eszközalap | 0,91% | 3,90% | 12,25% | 12,90% | 17,81% | 37,63% | 63,70% |
| Benchmark | 1,50% | 4,34% | 13,87% | 13,84% | 20,00% | 52,87% | 113,41% |

| Hozamok | 2016 | 2015 | 2014 | 2013 | 2012 |
|--------------------|-------|-------|--------|--------|-------|
| MetLife eszközalap | 6,20% | 6,84% | 18,79% | 13,80% | 0,62% |
| Benchmark | 9,33% | 9,92% | 27,82% | 24,64% | 4,24% |

Befektetési információk:*

- 57,18% Amerikai Egyesült Államok
- 6,20% Egyesült királyság
- 4,59% Hollandia
- 1,67% Hong Kong
- 4,57% Kézpénz
- 10,74% Japán
- 4,81% Franciaország
- 2,32% Kanada
- 7,92% Egyéb



Az eszközalapot azoknak ajánljuk, akik megtakarításaikat a legnagyobb külföldi tőzsdéken kívánják elhelyezni, ezáltal részvénybefektetéseik kockázatát több fejlett tőkepiacon szeretnék megosztani, de nem kívánják folyamatosan figyelemmel követni a külföldi piacok eseményeit, ugyanakkor tisztában vannak a valutába történő befektetések és a részvénybefektetések kockázatával. A biztosító sem tőke-, sem hozamgaranciát nem vállal az eszközalapra.


A Quantis "fund selector" típusú alapkezelő, azaz folyamatos piacfigyeléssel a fenti eszközalap profiljába illő legjobb befektetési alapokat válogatja. Ezen tevékenységén kívül önálló alapkezelést nem végez.

A bemutatott hozamok tájékoztató jellegűek. A bemutatott adatok múltbeli hozamokra vonatkoznak, a befektetések jövőbeli értékére nem jelentenek garanciát. A befektetési egységek ára folyamatosan változik. Az adatok költségelvonás utáni hozamadatok, azon befektetési egységekre értendők, melyek a mért időszak első és utolsó napján is szerepeltek a eszközalapban.

*A befektetési információk rész a mögöttes befektetési alapok összetételének 2016.07.31-ei állapota alapján készült.

Luxus részvény eszközalap (HUF)

Benchmark: MSCI World

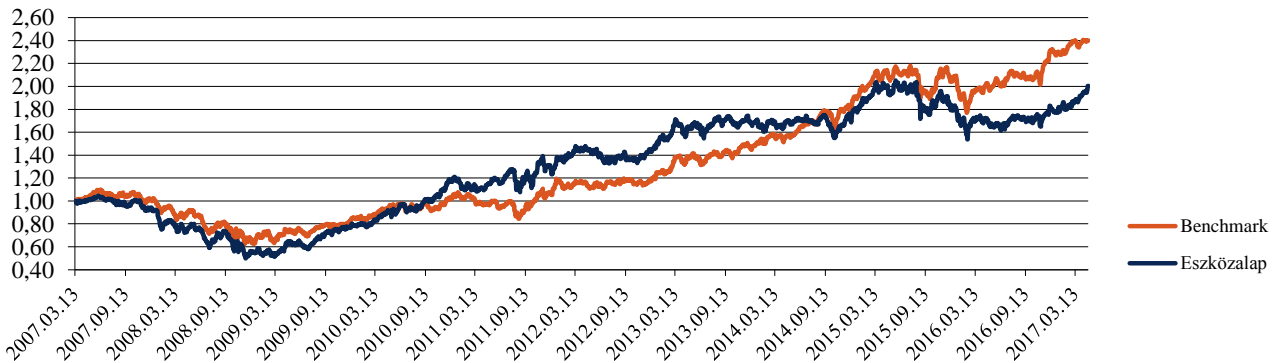
| | | |
|---------------------------------|---|-----|
| Típus: | Nemzetközi részvény | |
| A eszközalap indulásának napja: | 2007.03.13 | |
| Értékelési nap: | 2017.04.30 | |
| Árfolyam: | 2,0044 HUF/egység | |
| Eszközalap nagysága: | 2 377 344 139 | HUF |
| Deviza: | HUF | |
| Letétkezelő: | Unicredit Bank Hungary Zrt. | |
| Kockázati besorolás: | **** | |
| Hozam besorolás: |  | |

A luxus termékek piaca rendkívül vonzó befektetési célponttá vált, hiszen jelenleg történelmi átlaga alatt tartózkodik, és a befektetési szakemberek véleménye szerint óriási növekedési potenciált tartogat. Nem csupán az idős, tehető generáció, hanem egyes feltörekvő országok (Oroszország, Kína és más ázsiai országok) új fogyasztói társadalmában megjelenő milliomos rétegek is soha nem látott módon - Amerikát és Japánt megelőzve – növekednek.

Aktuális összetétel: Credit Suisse Global Prestige 81,90%
Likvid eszközök 18,10%

Az eszközalap teljesítményét bemutató grafikonok:

Az eszközalap és a benchmark teljesítménye az eszközalap bevezetése óta:

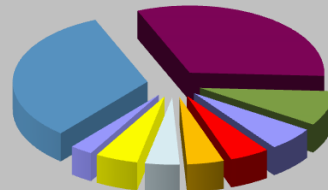


| Hozamok | 1 hónapos | 3 hónapos | 6 hónapos | 9 hónapos | 1 éves | 3 éves | 5 éves |
|--------------------|-----------|-----------|-----------|-----------|--------|--------|---------|
| MetLife eszközalap | 4,49% | 9,57% | 15,07% | 15,75% | 19,54% | 17,56% | 37,84% |
| Benchmark | 1,50% | 4,34% | 13,87% | 13,84% | 20,00% | 52,87% | 113,41% |

| Hozamok | 2016 | 2015 | 2014 | 2013 | 2012 |
|--------------------|--------|-------|--------|--------|--------|
| MetLife eszközalap | -1,98% | 0,86% | 6,59% | 15,95% | 10,94% |
| Benchmark | 9,33% | 9,92% | 27,82% | 24,64% | 4,24% |

Befektetési információk:*

- 32,55% Amerikai Egyesült Államok
- 32,10% Franciaország
- 8,38% Dél-Korea
- 5,73% Japán
- 4,79% Olaszország
- 4,44% Németország
- 4,14% Egyesült Királyság
- 5,12% Egyéb
- 2,74% Készpénz




Az eszközalapot a magas kockázatvállalási hajlandósággal rendelkező ügyfeleinknek ajánljuk. A rövid távú nyereségre törekvő, spekulatív befektetési politika idegen az eszközalap szemléletétől. A biztosító sem tőke-, sem hozamgaranciát nem vállal az eszközalapra.

A bemutatott hozamok tájékoztató jellegűek. A bemutatott adatok múltbeli hozamokra vonatkoznak, a befektetések jövőbeli értékére nem jelentenek garanciát. A befektetési egységek ára folyamatosan változik. Az adatok költségelvonás utáni hozamadatok, azon befektetési egységekre értendők, melyek a mért időszak első és utolsó napján is szerepeltek az eszközalapban.

*A befektetési információk rész a mögöttes befektetési alapok összetételének 2016.07.31-ei állapota alapján készült.

Ázsiai ingatlan részvény eszközalap (HUF)

Benchmark: FTSE EPRA/NAREIT Asia

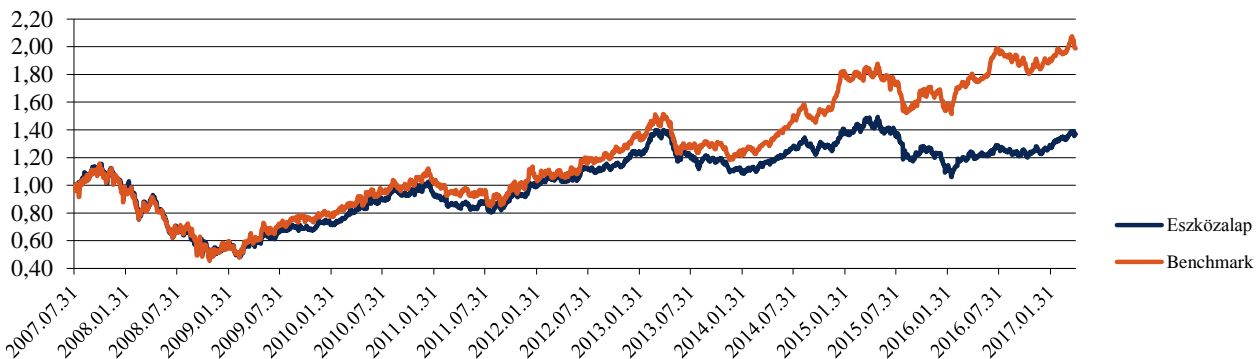
| | | |
|---------------------------------|---|-----|
| Típus: | Ingatlan befektetési jegy | |
| A eszközalap indulásának napja: | 2007.08.01 | |
| Értékelési nap: | 2017.04.30 | |
| Árfolyam: | 1,3678 HUF/egység | |
| Eszközalap nagysága: | 1 051 458 468 | HUF |
| Deviza: | HUF | |
| Letétkezelő: | Unicredit Bank Hungary Zrt. | |
| Kockázati besorolás: | **** | |
| Hozam besorolás: |  | |

Meggyőző érvek szólnak amellett, hogy a befektetők személyes befektetési portfóliójában az Ázsiai ingatlan részvény eszközalap is helyet kapjon. Az ingatlanbefektetések hozamának ingadozása alacsony, a cash flow könnyen tervezhető, mindez pedig kedvező hatást gyakorol az eszközalap kockázat/hozam profiljára. Különösen azért, mert az ázsiai ingatlanbefektetési piac fejlődése egészen új likviditási szintet ért el, és lehetőséget biztosít a befektetőknek, hogy a hozamot az ingatlanbefektetési társaságokon (REIT) keresztül ériék el.

| | | |
|----------------------|-------------------------------|--------|
| Aktuális összetétel: | Aberdeen Asian Property Share | 96,24% |
| | Likvid eszközök | 3,76% |

Az eszközalap teljesítményét bemutató grafikonok:

Az eszközalap és a benchmark teljesítménye az eszközalap bevezetése óta:

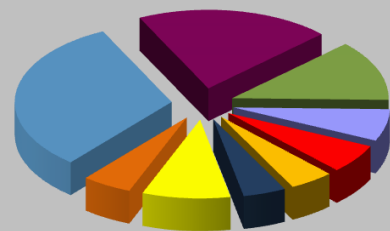


| Hozamok | 1 hónapos | 3 hónapos | 6 hónapos | 9 hónapos | 1 éves | 3 éves | 5 éves |
|--------------------|-----------|-----------|-----------|-----------|--------|--------|--------|
| MetLife eszközalap | 1,11% | 6,47% | 9,89% | 7,29% | 11,85% | 17,06% | 33,19% |
| Benchmark | 0,26% | 4,33% | 5,55% | 0,87% | 11,28% | 52,22% | 85,15% |

| Hozamok | 2016 | 2015 | 2014 | 2013 | 2012 |
|--------------------|--------|--------|--------|--------|--------|
| MetLife eszközalap | -0,11% | -6,02% | 18,91% | -9,63% | 27,37% |
| Benchmark | 9,98% | 2,69% | 36,59% | -7,51% | 25,27% |

Befektetési információk:*

- 31,66% Szingapúr
- 20,09% Japán
- 12,48% Hong Kong
- 6,57% Ausztrália
- 5,96% Majajzia
- 4,60% Egyesült Királyság
- 4,41% Fülöp Szigetek
- 9,08% Egyéb
- 5,15% Készpénz



Az eszközalapot a magas kockázatvállalási hajlandósággal rendelkező ügyfeleinknek ajánljuk. A rövid távú nyereségre törekvő, spekulatív befektetési politika idegen az eszközalap szemléletétől. A biztosító sem tőke-, sem hozamgaranciát nem vállal az eszközalapra.

A bemutatott hozamok tájékoztató jellegűek. A bemutatott adatok múltbeli hozamokra vonatkoznak, a befektetések jövőbeli értékére nem jelentenek garanciát. A befektetési egységek ára folyamatosan változik. Az adatok költségelvonás utáni hozamadatok, azon befektetési egységekre értendők, melyek a mért időszak első és utolsó napján is szerepeltek a eszközalapban.

*A befektetési információk rész a mögöttes befektetési alapok összetételének 2016.07.31-ei állapota alapján készült.

Magyar részvény eszközalap (HUF)

Benchmark: **BUX index**

| | |
|--|-----------------------------|
| Típus: | Magyar részvény |
| A eszközalap indulásának napja: | 1998.04.09 |
| Értékelési nap: | 2017.04.30 |
| Árfolyam: | 5,3575 HUF/egység |
| Eszközalap nagysága: | 1 685 951 791 HUF |
| Deviza: | HUF |
| Letétkezelő: | Unicredit Bank Hungary Zrt. |
| Kockázati besorolás: | **** |
| Hozam besorolás: | ■ ■ ■ ■ ■ □ □ |

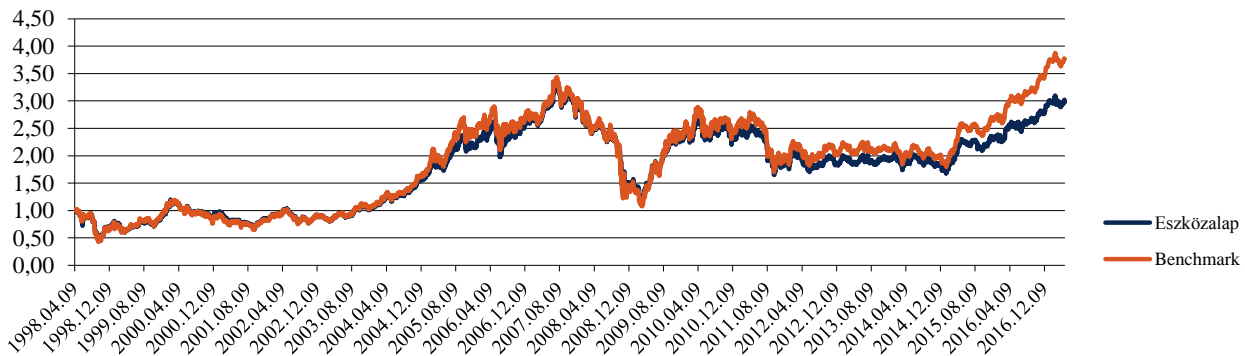
A Magyar részvény eszközalap elsősorban a Budapesti Értéktőzsdén jegyzett és forgalmazott megfelelően likvid és kitűnő, hosszú távú növekedési lehetőségekkel rendelkező részvényeket tartalmaz. A magyar részvénypiac a fejlődő tőkepiacok közé tartozik, így hosszú távon a fejlett tőkepiacokat meghaladó mértékű növekedési potenciállal rendelkezik.

Aktuális összetétel:

| | |
|-------------------------------------|--------|
| MetLife Magyar Részvény Indexkövető | 96,59% |
| Likvid eszközök | 3,41% |

Az eszközalap teljesítményét bemutató grafikonok:

Az eszközalap és a benchmark teljesítménye az eszközalap bevezetése óta:

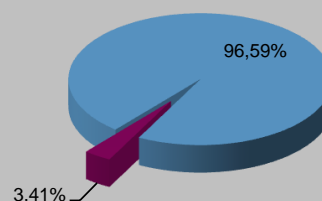


| Hozamok | 1 hónapos | 3 hónapos | 6 hónapos | 9 hónapos | 1 éves | 3 éves | 5 éves |
|--------------------|-----------|-----------|-----------|-----------|--------|--------|--------|
| MetLife eszközalap | 1,65% | 0,51% | 7,47% | 13,85% | 14,96% | 58,93% | 54,64% |
| Benchmark | 3,09% | 1,15% | 10,88% | 19,27% | 22,81% | 88,49% | 81,01% |

| Hozamok | 2016 | 2015 | 2014 | 2013 | 2012 |
|--------------------|--------|--------|---------|-------|-------|
| MetLife eszközalap | 24,38% | 33,34% | -9,06% | 3,79% | 1,74% |
| Benchmark | 33,82% | 43,54% | -10,23% | 1,80% | 7,06% |

Befektetési információk:

- MetLife Magyar Részvény Indexkövető
- Likvid eszközök



Az eszközalap az olyan, alapvetően közép- és hosszú távra befektetőknek ajánlott, akik magas hozamot szeretnének elérni és tisztában vannak a befektetés kockázatával, illetve szeretnének jelen lenni a részvénypiacon, de nem érnek rá befektetéseiket nap mint nap figyelemmel kísérni. Továbbá azoknak az ügyfeleknek, akik szeretnének a hazai részvénypiacon befektetni, ugyanakkor szeretnék az egyedi részvények vásárlásával járó kockázatot kiküszöbölni. A biztosító sem tőke-, sem hozamgaranciát nem vállal az eszközalapra.

A bemutatott hozamok tájékoztató jellegűek. A bemutatott adatok múltbéli hozamokra vonatkoznak, a befektetések jövőbeli értékére nem jelentenek garanciát. A befektetési egységek ára folyamatosan változik. Az adatok költségvonás utáni hozamadatok, azon befektetési egységekre értendők, melyek a mért időszak első és utolsó napján is szerepeltek a eszközalapban.

Magyar kötvény eszközalap (HUF)

Benchmark: MAX Index

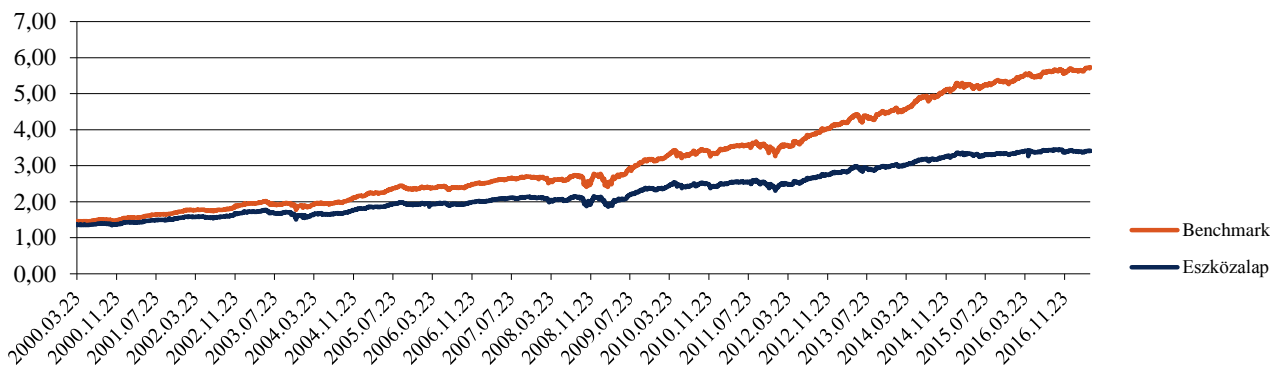
| | | |
|--|--------------------------------|-----|
| Típus: | Hosszú lejáratú magyar kötvény | |
| A eszközalap indulásának napja: | 1998.04.07 | |
| Értékelési nap: | 2017.04.30 | |
| Árfolyam: | 4,0552 HUF/egység | |
| Eszközalap nagysága: | 5 561 504 790 | HUF |
| Deviza: | HUF | |
| Letétkezelő: | Unicredit Bank Hungary Zrt. | |
| Kockázati besorolás: | ** | |
| Hozam besorolás: | | |

Az eszközalap a rövid és hosszú lejáratú értékpapírok optimális arányának kialakításával törekszik a minél kedvezőbb hozam elérésére. A befektetési politika a magyar kötvénypiacon vásárolható állampapírok eltérő kamatlábszerkezetében rejlő lehetőségek, valamint a jelzáloglevelek és vállalati kötvények hozamfelárának kihasználásával törekszik előnyös hozam elérésére, így biztosítva az elvárt reálhozamot.

| | | |
|----------------------|-----------------|--------|
| Aktuális összetétel: | K&H Kötvény | 95,14% |
| | Likvid eszközök | 4,86% |

Az eszközalap teljesítményét bemutató grafikonok:

Az eszközalap és a benchmark teljesítménye az eszközalap bevezetése óta:

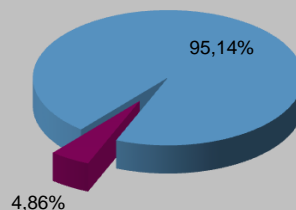


| Hozamok | 1 hónapos | 3 hónapos | 6 hónapos | 9 hónapos | 1 éves | 3 éves | 5 éves |
|--------------------|-----------|-----------|-----------|-----------|--------|--------|--------|
| MetLife eszközalap | 0,33% | 0,39% | -0,87% | -0,35% | 0,83% | 11,10% | 33,37% |
| Benchmark | 0,44% | 1,37% | 1,23% | 2,16% | 4,47% | 21,89% | 56,17% |

| Hozamok | 2016 | 2015 | 2014 | 2013 | 2012 |
|--------------------|-------|-------|--------|--------|--------|
| MetLife eszközalap | 2,81% | 1,61% | 9,20% | 6,97% | 17,86% |
| Benchmark | 6,73% | 4,48% | 12,58% | 10,02% | 21,90% |

Befektetési információk:

- K&H Kötvény
- Likvid eszközök



Az eszközalap azoknak az ügyfeleknek ajánlott, akik alacsony kockázat mellett a banki betéteknél és a direkt, egyedi állampapír befektetésnél magasabb hozamot kívánnak elérni, továbbá akik szeretnének jelen lenni az államkötvény-, diszkont kincstárjegy- és egyéb kötvények piacán, de nincs idejük befektetéseiket nap mint nap figyelemmel kísérni. A biztosító sem tőke-, sem hozamgaranciát nem vállal az eszközalapra.

A bemutatott hozamok tájékoztató jellegűek. A bemutatott adatok múltbeli hozamokra vonatkoznak, a befektetések jövőbeli értékére nem jelentenek garanciát. A befektetési egységek ára folyamatosan változik. Az adatok költségvonás utáni hozamadatok, azon befektetési egységekre értendők, melyek a mért időszak első és utolsó napján is szerepeltek a eszközalapban.

Hosszú futamidejű magyar kötvény eszközalap (HUF)

Benchmark: MAX Index

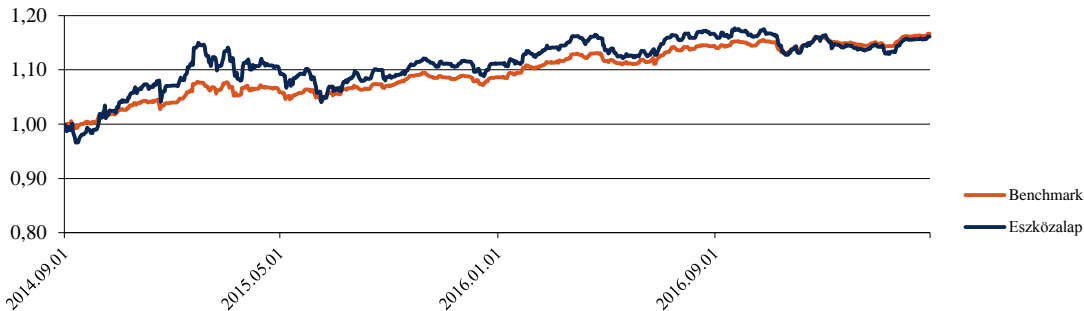
| | |
|---------------------------------|--------------------------------|
| Típus: | Hosszú lejáratú magyar kötvény |
| A eszközalap indulásának napja: | 1998.04.07 |
| Értékelési nap: | 2017.04.30 |
| Árfolyam: | 1,1615 HUF/egység |
| Eszközalap nagysága: | 442 320 850 HUF |
| Deviza: | HUF |
| Letétkezelő: | Unicredit Bank Hungary Zrt. |
| Kockázati besorolás: | ** |
| Hozam besorolás: | ■ ■ ■ ■ ■ |

Az eszközalap hosszú lejáratú értékpapírok optimális arányának kialakításával törekszik a minél kedvezőbb hozam elérésére. A befektetési politika a magyar kötvénypiacon vásárolható állampapírok eltérő kamatlábszerkezetében rejlő lehetőségek kihasználásával törekszik előnyös hozam elérésére, így biztosítva az elvárt realhozamot.

| | | |
|----------------------|-----------------|--------|
| Aktuális összetétel: | MAK 2023/A | 29,14% |
| | MAK 2025/B | 30,57% |
| | MAK 2028/A | 29,61% |
| | Likvid eszközök | 10,68% |

Az eszközalap teljesítményét bemutató grafikonok:

Az eszközalap és a benchmark teljesítménye az eszközalap bevezetése óta:

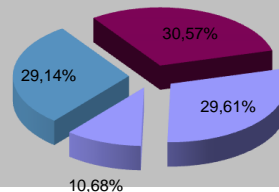


| Hozamok | 1 hónapos | 3 hónapos | 6 hónapos | 9 hónapos | 1 éves | 3 éves | 5 éves |
|--------------------|-----------|-----------|-----------|-----------|--------|--------|--------|
| MetLife eszközalap | 0,70% | 1,54% | -0,47% | -0,42% | 2,25% | - | - |
| Benchmark | 0,44% | 1,37% | 1,23% | 2,16% | 4,47% | - | - |

| Hozamok | 2016 | 2015 | 2014 | 2013 | 2012 |
|--------------------|-------|-------|------|------|------|
| MetLife eszközalap | 4,65% | 3,75% | - | - | - |
| Benchmark | 6,73% | 4,48% | - | - | - |

Befektetési információk:

- MAK 2023/A
- MAK 2025/B
- MAK 2028/A
- Likvid eszközök



Az eszközalap azoknak az ügyfeleknek ajánlott, akik alacsony kockázat mellett a banki betéteknél és a direkt, egyedi állampapír befektetésnél magasabb hozamot kívánnak elérni, továbbá akik szeretnének jelen lenni az állampapírok piacán, de nincs idejük befektetéseiket nap mint nap figyelemmel kísérni. A biztosító sem tőke-, sem hozamgaranciát nem vállal az eszközalapra.

A bemutatott hozamok tájékoztató jellegűek. A bemutatott adatok múltbeli hozamokra vonatkoznak, a befektetések jövőbeli értékére nem jelentenek garanciát. A befektetési egységek ára folyamatosan változik. Az adatok költségelvonás utáni hozamadatok, azon befektetési egységekre értendőek, melyek a mért időszak első és utolsó napján is szerepeltek a eszközalapban.

Shanghai Express Kína túlsúlyos részvény alapok eszközalpa (HUF)

Benchmark: MSCI CHINA

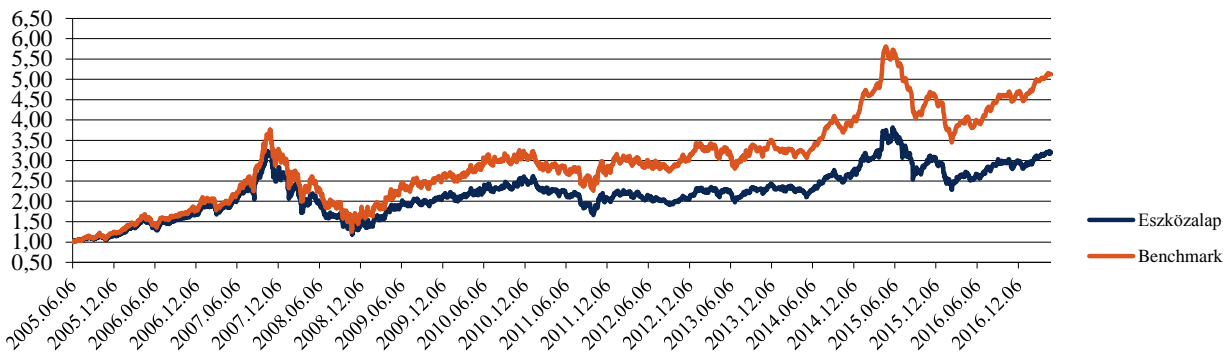
| | |
|--|-----------------------------|
| Típus: | Ázsiai Részvények |
| A eszközalap indulásának napja: | 2005.06.06 |
| Értékelési nap: | 2017.04.30 |
| Árfolyam: | 3,1868 HUF/egység |
| Eszközalap nagysága: | 7 942 456 164 HUF |
| Deviza: | HUF |
| Letétkezelő: | Unicredit Bank Hungary Zrt. |
| Kockázati besorolás: | ***** |
| Hozam besorolás: | ■■■■■■■■■■■ |

| | | |
|----------------------|---------------------|--------|
| Aktuális összetétel: | JPM China | 48,84% |
| | JPM Greater China A | 48,24% |
| | Likvid eszközök | 2,92% |

Napjainkban Kína a világ egyik leggyorsabban fejlődő gazdasága. Növekedési üteme többszöröse a fejlett, például európai gazdaságok gyarapodásának. Kína minden kétséget kizáróan mára már Németországot megelőzve a világ harmadik legnagyobb gazdasága. A Shanghai Express Kína-túlsúlyos részvény alapok eszközalpa egyes értékpapírok kiválasztásánál elsődleges szempontként kezeli a hosszú távon kimagasló növekedési lehetőségeket biztosító társaságok azonosítását. A vagyonkezelő folyamatos piacfigyelési és elemzési munkával törekszik a befektetési kockázat minimalizálására.

Az eszközalap teljesítményét bemutató grafikonok:

Az eszközalap és a benchmark teljesítménye az eszközalap bevezetése óta:

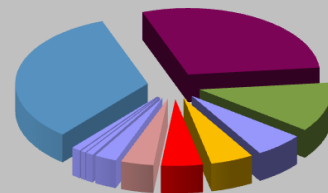


| Hozamok | 1 hónapos | 3 hónapos | 6 hónapos | 9 hónapos | 1 éves | 3 éves | 5 éves |
|--------------------|-----------|-----------|-----------|-----------|--------|--------|--------|
| MetLife eszközalap | 1,34% | 7,72% | 8,45% | 15,11% | 22,68% | 45,12% | 51,27% |
| Benchmark | 1,97% | 8,05% | 10,70% | 20,77% | 28,07% | 62,28% | 73,05% |

| Hozamok | 2016 | 2015 | 2014 | 2013 | 2012 |
|--------------------|--------|-------|--------|-------|--------|
| MetLife eszközalap | -2,13% | 1,45% | 23,78% | 5,08% | 4,33% |
| Benchmark | 1,76% | 4,25% | 28,79% | 1,39% | 11,15% |

Befektetési információk:*

- 33,30% Információtechnológia
- 28,94% Pénzügyek
- 12,07% Fogyasztási cikkek
- 6,02% Iparcikkek
- 5,23% Egészségügy
- 5,08% Energia
- 3,99% Telekommunikációs szolgáltatások
- 2,72% Közművek
- 0,92% Alapvető fogyasztási cikkek
- 0,59% Nyersanyagok
- 1,16% Készpénz



Az eszközalapot választó ügyfeleknek fontos tisztában lenniük azzal, hogy a Shanghai Express Kína-túlsúlyos részvény alapok eszközalpa az átlagos részvény eszközalapoknál magasabb befektetési kockázatot hordoz. (Részvényárfolyam-kockázattal, valuta keresztárfolyam-kockázattal és kisebb mértékben politikai kockázattal kell számolni a eszközalap választásakor.) A biztosító sem tőke-, sem hozamgaranciát nem vállal az eszközalpra.

A bemutatott hozamok tájékoztató jellegűek. A bemutatott adatok múltbeli hozamokra vonatkoznak, a befektetések jövőbeli értékére nem jelentenek garanciát. A befektetési egységek ára folyamatosan változik. Az adatok költségelvonás utáni hozam adatok, azon befektetési egységekre értendők, melyek a mért időszak első és utolsó napján is szerepeltek a eszközalpban.

*A befektetési információk rész a mögöttes befektetési alapok összetételének 2016.07.31-ei állapota alapján készült.

Kincsesbánya részvény eszközalap (HUF)

Benchmark: MSCI Commodity Producers

| | |
|--|-------------------------------|
| Típus: | Nyersanyagkapcsolt részvények |
| A eszközalap indulásának napja: | 2008.07.14 |
| Értékelési nap: | 2017.04.30 |
| Árfolyam: | 0,8864 HUF/egység |
| Eszközalap nagysága: | 1 757 419 542 HUF |
| Deviza: | HUF |
| Letétkezelő: | Unicredit Bank Hungary Zrt. |
| Kockázati besorolás: | ***** |
| Hozam besorolás: | |

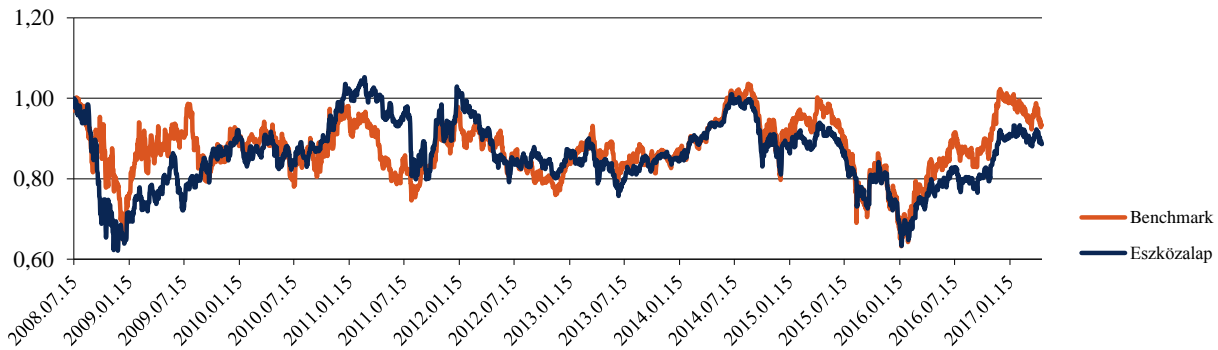
Ebbe a nyersanyag túlsúlyos eszközalapba az úgynevezett hard commodities elemek tartoznak, mint amilyen az energia, arany és nemesfémek, valamint a különböző alapanyagok. Nagyon jó eszköz a befektetés kockázatának megosztására, ugyanis az arany, az energiahordozók ára jellemzően nincs összefüggésben a részvénypiacok mozgásával. Az ipari fémek árfolyama erősen kötődik a felzárkózó országok - mindenek előtt Kína - gazdasági növekedéséhez, pedig a világ legnépesebb országa megállíthatatlannak tűnik.

Aktuális összetétel:

| | |
|-------------------------------------|--------|
| Aberdeen Global World Recource Fund | 48,10% |
| Baring Global Resources | 48,23% |
| Likvid eszközök | 3,67% |

Az eszközalap teljesítményét bemutató grafikonok:

Az eszközalap és a benchmark teljesítménye az eszközalap bevezetése óta:

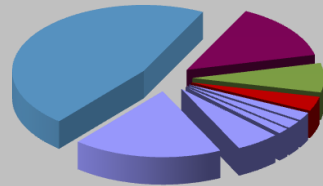


| Hozamok | 1 hónapos | 3 hónapos | 6 hónapos | 9 hónapos | 1 éves | 3 éves | 5 éves |
|--------------------|-----------|-----------|-----------|-----------|--------|--------|--------|
| MetLife eszközalap | -1,56% | -4,01% | 7,84% | 14,29% | 12,60% | -5,62% | -0,92% |
| Benchmark | -2,01% | -3,98% | 6,36% | 8,02% | 11,02% | -0,20% | 7,15% |

| Hozamok | 2016 | 2015 | 2014 | 2013 | 2012 |
|--------------------|--------|---------|-------|-------|---------|
| MetLife eszközalap | 20,80% | -16,55% | 4,49% | 1,16% | -11,82% |
| Benchmark | 30,74% | -16,70% | 5,60% | 4,39% | -12,19% |

Befektetési információk:*

- 46,28% Amerikai Egyesült Államok
- 13,92% Egyesült Királyság
- 7,20% Kanada
- 3,55% Németország
- 1,98% Brazília
- 1,92% Olaszország
- 1,40% Japán
- 5,43% Egyéb
- 18,31% Készpénz



Az eszközalapot választó ügyfeleknek fontos tisztában lenniük azzal, hogy a Kincsesbánya részvény eszközalap az átlagos részvény eszközalapnál magasabb befektetési kockázatot hordoz. A biztosító sem tőke-, sem hozamgaranciát nem vállal az eszközalapra.

A bemutatott hozamok tájékoztató jellegűek. A bemutatott adatok múltbeli hozamokra vonatkoznak, a befektetések jövőbeli értékére nem jelentenek garanciát. A befektetési egységek ára folyamatosan változik. Az adatok költségelvonás utáni hozamadatok, azon befektetési egységekre értendőek, melyek a mért időszak első és utolsó napján is szerepeltek a eszközalapban.

*A befektetési információk rész a mögöttes befektetési alapok összetételének 2016.07.31-ei állapota alapján készült.

Profitőr forint kötvénytúlsúlyos vegyes eszközalap (HUF)

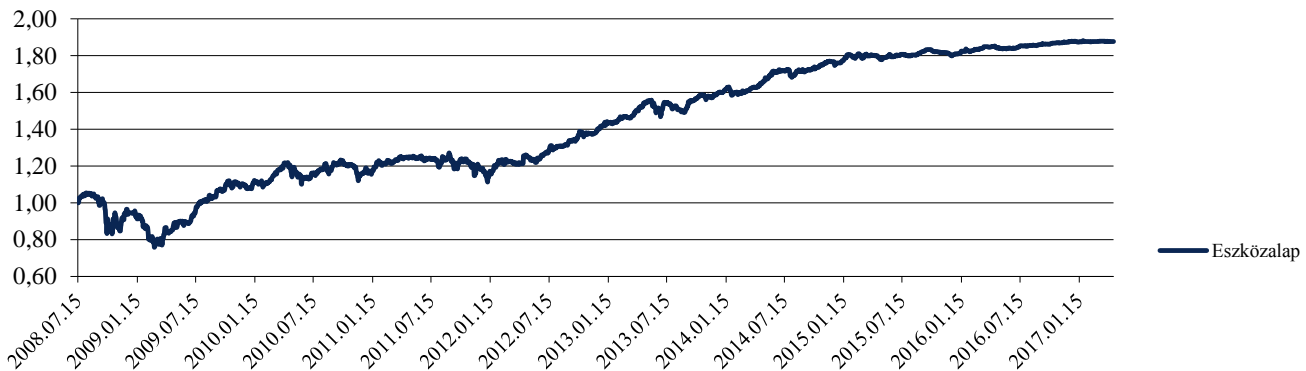
| | |
|--|--|
| Típus: | Magyar állampapír + Concorde befektetési |
| A eszközalap indulásának napja: | 2008.07.14 |
| Értékelési nap: | 2017.04.30 |
| Árfolyam: | 1,8765 HUF/egység |
| Eszközalap nagysága: | 4 931 405 343 HUF |
| Deviza: | HUF |
| Letétkezelő: | Unicredit Bank Hungary Zrt. |
| Kockázati besorolás: | *** |
| Hozam besorolás: | ■ ■ ■ ■ ■ □ □ □ □ □ |

A garanciaszint eléréséhez szükséges bankbetétek és hosszú futamidejű magyar állampapír befektetések mellett a portfólió úgynevezett „kockázatos része” aktívan kezelve, alapvetően fundamentális elemzésekre támaszkodva döntően forintban denominált részvényekbe, emellett kisebb súllyal kötvényekbe, jelzáloglevelekbe és ezeket, valamint ingatlanokat tartalmazó befektetési alapokba kerül befektetésre. A vagyonkezelő által megcélzott befektetési politika szerint a „kockázatos részen” belül hosszú távon a magyar részvénybefektetések súlya lehet a legmagasabb. Az eszközalapban a „biztonságos rész” az eszközök minimum 60%-át, maximum 100%-át teszi ki, a megcélzott középtértek 65%. A biztonságos rész aránya a futamidő alatt folyamatosan nő, a futamidő végén közelítve a 100%-os szintet.

| | | |
|----------------------|--------------------------|---------|
| Aktuális összetétel: | Concorde Hungarian bonds | 100,08% |
| | Likvid eszközök | -0,08% |

Az eszközalap teljesítményét bemutató grafikonok:

Az eszközalap és a benchmark teljesítménye az eszközalap bevezetése óta:

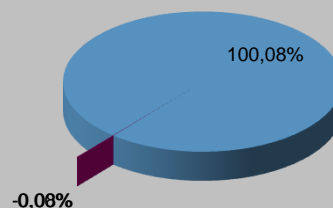


| Hozamok | 1 hónapos | 3 hónapos | 6 hónapos | 9 hónapos | 1 éves | 3 éves | 5 éves |
|--------------------|-----------|-----------|-----------|-----------|--------|--------|--------|
| MetLife eszközalap | -0,15% | -0,04% | 0,43% | 1,26% | 1,75% | 14,21% | 50,08% |

| Hozamok | 2016 | 2015 | 2014 | 2013 | 2012 |
|--------------------|-------|-------|--------|--------|--------|
| MetLife eszközalap | 3,83% | 2,78% | 10,10% | 12,53% | 23,48% |

Befektetési információk:

- Concorde Hungarian bonds
- Likvid eszközök



Az eszközalap célja, hogy az ügyfelek biztonságban tudhassák befektetéseiket, a 10 éves futamidő lejártával és a kezdeti darabonkénti 1 forintos eszközár minimum 1,25 forintra növe biztosítsa az ügyfelek befektetéseinek értéknövekedését. A garantált záróárfolyam csak az eszközalap futamidejének végén az eszközalapban lévő befektetési egységekre vonatkozik, tehát az árfolyamgarancia csak az alap lejáratáig az eszközalapban tartott megtakarításokra érvényes.

A bemutatott hozamok tájékoztató jellegűek. A bemutatott adatok múltbeli hozamokra vonatkoznak, a befektetések jövőbeli értékére nem jelentenek garanciát. A befektetési egységek ára folyamatosan változik. Az adatok költségelvonás utáni hozamadatok, azon befektetési egységekre értendőek, melyek a mért időszak első és utolsó napján is szerepeltek a eszközalapban.

Salsa latin-amerikai részvény alapok eszközalpa (HUF)

Benchmark: MSCI EM Latin America

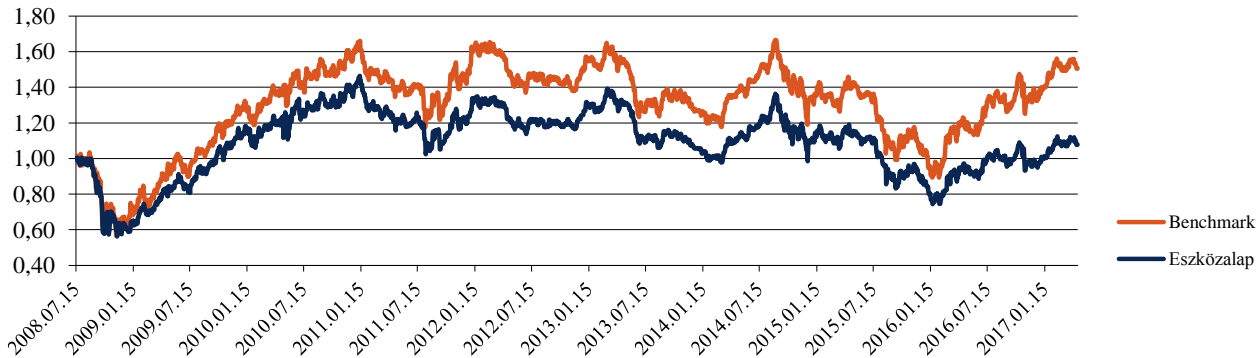
| | |
|---------------------------------|-----------------------------|
| Típus: | Latin-amerikai részvények |
| A eszközalap indulásának napja: | 2008.07.14 |
| Értékelési nap: | 2017.04.30 |
| Árfolyam: | 1,0783 HUF/egység |
| Eszközalap nagysága: | 1 807 117 878 HUF |
| Deviza: | HUF |
| Letétkezelő: | Unicredit Bank Hungary Zrt. |
| Kockázati besorolás: | ***** |
| Hozam besorolás: | ■■■■■■■■■■ |

Latin-Amerika az amerikai kontinens főként spanyol és portugál nyelvű országainak összefoglaló neve, államai a fejlődő országok csoportjába tartoznak. A térség világgazdasági jelentőségét, súlyát meghatározza bányakincsekben való gazdagsága, mezőgazdasági termékei, olcsó munkaereje és az utóbbi években tapasztalható jelentős léptékű gazdasági fejlődése, amelyek mind hozzájárulnak kedvező gazdasági megítéléséhez. A vagyonkezelők folyamatos és aktív portfóliómenedzsmenttel biztosítják az alapok pénzeszközeinek a latin-amerikai gazdaságok motorját képező szektorokba és társaságokba való mozgását.

| | | |
|----------------------|-------------------------|--------|
| Aktuális összetétel: | Fidelity Latin America | 48,43% |
| | JP Morgan Latin America | 49,06% |
| | Likvid eszközök | 2,51% |

Az eszközalap teljesítményét bemutató grafikonok:

Az eszközalap és a benchmark teljesítménye az eszközalap bevezetése óta:

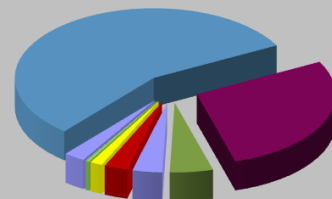


| Hozamok | 1 hónapos | 3 hónapos | 6 hónapos | 9 hónapos | 1 éves | 3 éves | 5 éves |
|--------------------|-----------|-----------|-----------|-----------|--------|--------|---------|
| MetLife eszközalap | -2,15% | 2,58% | 0,64% | 7,31% | 10,90% | -3,07% | -12,49% |
| Benchmark | -0,94% | 3,63% | 3,24% | 14,60% | 22,83% | 11,58% | 0,77% |

| Hozamok | 2016 | 2015 | 2014 | 2013 | 2012 |
|--------------------|--------|---------|-------|---------|--------|
| MetLife eszközalap | 15,28% | -23,83% | 5,44% | -16,38% | 0,43% |
| Benchmark | 32,06% | -22,96% | 5,98% | -15,28% | -1,27% |

Befektetési információk:*

- 55,14% Brazília
- 27,73% Mexikó
- 4,93% Peru
- 3,40% Amerikai Egyesült Államok
- 2,66% Chile
- 1,37% Kolumbia
- 0,42% Argentína
- 0,06% Svédország
- 2,44% Készpénz



Az eszközalapot választó ügyfeleknek fontos tisztában lenniük azzal, hogy a Salsa latin-amerikai részvény alapok eszközalpa az átlagos részvény eszközalapnál magasabb befektetési kockázatot hordoz. (Részvényárfolyam-kockázattal, valuta keresztárfolyam-kockázattal és kisebb mértékben politikai kockázattal kell számolni a eszközalap választásakor.) A biztosító sem tőke-, sem hozamgaranciát nem vállal az eszközalapra.

A bemutatott hozamok tájékoztató jellegűek. A bemutatott adatok múltbeli hozamokra vonatkoznak, a befektetések jövőbeli értékére nem jelentenek garanciát. A befektetési egységek ára folyamatosan változik. Az adatok költségelvonás utáni hozamadatok, azon befektetési egységekre értendők, melyek a mért időszak első és utolsó napján is szerepeltek az eszközalapban.

*A befektetési információk rész a mögöttes befektetési alapok összetételének 2016.07.31-ei állapota alapján készült.

Szputnyik kelet-európai részvény alapok eszközalpa (HUF)

Benchmark: MSCI EM East Europe

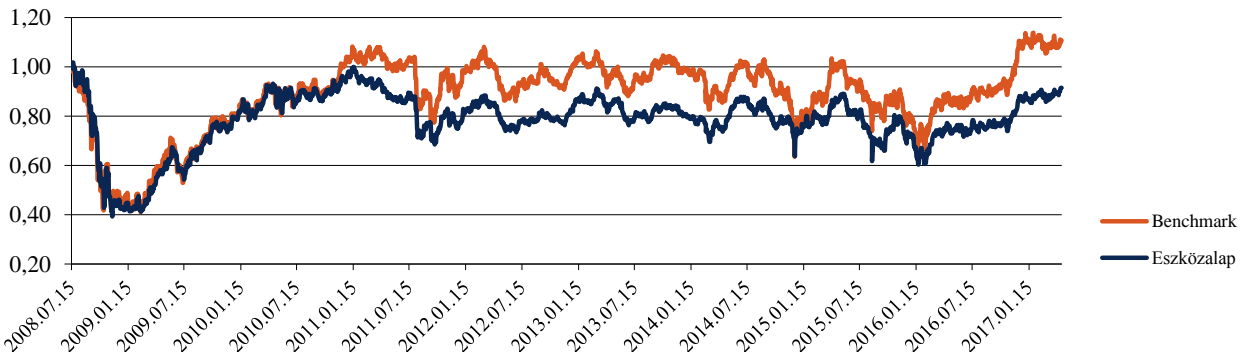
| | | |
|---------------------------------|-----------------------------|-----|
| Típus: | Kelet-európai részvények | |
| A eszközalpa indulásának napja: | 2008.07.14 | |
| Értékelési nap: | 2017.04.30 | |
| Árfolyam: | 0,9155 HUF/egység | |
| Eszközalpa nagysága: | 1 991 904 598 | HUF |
| Deviza: | HUF | |
| Letétkezelő: | Unicredit Bank Hungary Zrt. | |
| Kockázati besorolás: | ***** | |
| Hozam besorolás: | | |

Az eszközalpa által vásárolható befektetési alapok a kelet-európai térségen belül döntően Oroszországba fektetnek be, de jelentős részarányt képviselhet Lengyelország, Törökország, Csehország is. Oroszország rendelkezik a legnagyobb földgáztartalékkal a Földön, valamint a XXI. század ásványkincséből, a palládiumból a Föld össztartalékának közel a felét szintén Oroszország birtokolja. Ezen kívül jelentős vasérc, rézérc, nikkel, gyémánt, arany és olajhatalom. A gazdasági fejlődéssel és a Föld népességének növekedésével párhuzamosan egyre erősebb ezen termékek kereslete és árfolyamaik is jelentős növekedést mutatnak. Ezek azok a tényezők, amelyek Oroszország számára megteremtik a gyors gazdasági növekedéspályáját és kedvező befektetői környezetet teremtenek az országban.

| | | |
|----------------------|---------------------------|--------|
| Aktuális összetétel: | BlackRock Emerging Europe | 97,65% |
| | Likvid eszközök | 2,35% |

Az eszközalpa teljesítményét bemutató grafikonok:

Az eszközalpa és a benchmark teljesítménye az eszközalpa bevezetése óta:

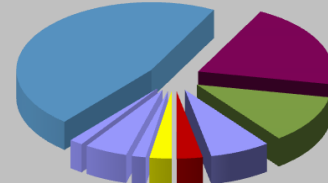


| Hozamok | 1 hónapos | 3 hónapos | 6 hónapos | 9 hónapos | 1 éves | 3 éves | 5 éves |
|--------------------|-----------|-----------|-----------|-----------|--------|--------|--------|
| MetLife eszközalpa | 2,81% | 3,73% | 17,12% | 23,63% | 20,33% | 21,41% | 12,88% |
| Benchmark | 2,10% | 0,65% | 18,24% | 26,73% | 25,70% | 27,27% | 15,74% |

| Hozamok | 2016 | 2015 | 2014 | 2013 | 2012 |
|--------------------|--------|--------|---------|--------|-------|
| MetLife eszközalpa | 21,84% | -1,83% | -8,48% | -5,37% | 8,26% |
| Benchmark | 38,11% | 7,91% | -25,30% | -1,68% | 7,33% |

Befektetési információk:*

- 46,56% Oroszország
- 20,32% Törökország
- 11,64% Lengyelország
- 7,24% Görögország
- 3,10% Kazahsztán
- 2,67% Amerikai Egyesült Államok
- 1,68% Ausztria
- 1,63% Kézipénz
- 5,16% Egyéb



Az eszközalpot választó ügyfeleknek fontos tisztában lenniük azzal, hogy a Szputnyik kelet-európai részvény alapok eszközalpa az átlagos részvény eszközalpánál magasabb befektetési kockázatot hordoz. (Részvényárfolyam-kockázattal, valuta keresztárfolyam-kockázattal és kisebb mértékben politikai kockázattal kell számolni a eszközalpa választásakor.) A biztosító sem tőke-, sem hozamgaranciát nem vállal az eszközalpra.

A bemutatott hozamok tájékoztató jellegűek. A bemutatott adatok múltbeli hozamokra vonatkoznak, a befektetések jövőbeli értékére nem jelentenek garanciát. A befektetési egységek ára folyamatosan változik. Az adatok költségelvonás utáni hozam adatok, azon befektetési egységekre értendőek, melyek a mért időszak első és utolsó napján is szerepeltek a eszközalpban.

*A befektetési információk rész a mögöttes befektetési alapok összetételének 2016.07.31-ei állapota alapján készült.

Pénzüntézeti részvény eszközalap (HUF)

Benchmark: SCI World/Financials Net Return In

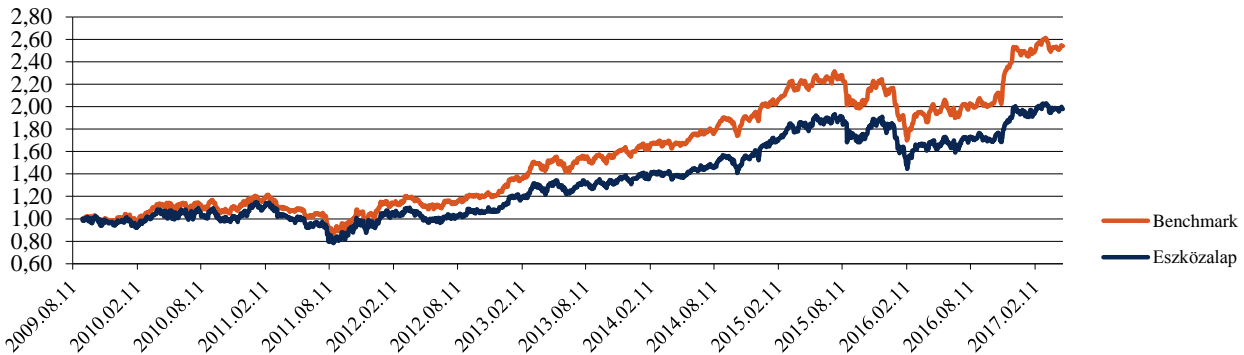
| | |
|---------------------------------|-----------------------------|
| Típus: | Külföldi értékpapírok |
| A eszközalap indulásának napja: | 2009.09.07 |
| Értékelési nap: | 2017.04.30 |
| Árfolyam: | 1,9807 HUF/egység |
| Eszközalap nagysága: | 1 004 165 521 HUF |
| Deviza: | HUF |
| Letétkezelő: | Unicredit Bank Hungary Zrt. |
| Kockázati besorolás: | ***** |
| Hozam besorolás: | ■■■■■■■■■■ |

A banki és biztosítási szektorban tevékenykedő társaságokat nagyon erőteljesen érintette a részvénypiaci esés, így ezeknek az értékpapíroknak az ára jelentősen csökkent. Sok társaság elbukott, a legerősebbek talpon maradtak, főleg a több lábon álló bankcsoportok. A pénzügyi szektor szereplői megtették a szükséges költségcsökkentési lépéseket, hatékonyabb szervezettel állnak az új kihívások elé. Akik talpon maradtak, nagyobb piaci részesedést hasíthatnak ki a megszűnő vagy meggyengülő intézmények rovására; fúziók és akvizíciók során, ami a részvényárak emelkedéséhez vezethet hosszú távon. A világgazdaság talpra állásával ismét megnövekszik a hitelek iránti igény, ami a pénzügyi társaságok növekedésének egyik motorja és várhatóan. Egészségesebbé válnak a banki hitelportfóliók. A jelenleg alulárzott pénzüntézeti papírok kedvező beszállási pontot kínálnak a potenciális jövőbeni értéknövekedés reményében nagyobb kockázatot vállaló befektetőknek.

Aktuális összetétel: Fidelity Global Financial Services 98,88%
Likvid eszközök 1,12%

Az eszközalap teljesítményét bemutató grafikonok:

Az eszközalap és a benchmark teljesítménye az eszközalap bevezetése óta:

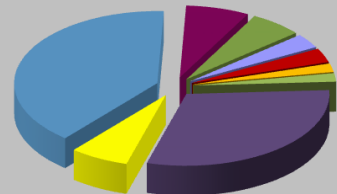


| Hozamok | 1 hónapos | 3 hónapos | 6 hónapos | 9 hónapos | 1 éves | 3 éves | 5 éves |
|--------------------|-----------|-----------|-----------|-----------|--------|--------|---------|
| MetLife eszközalap | -0,59% | 1,75% | 12,67% | 15,72% | 19,85% | 42,29% | 92,87% |
| Benchmark | 0,59% | 2,11% | 20,36% | 27,30% | 28,58% | 52,01% | 125,21% |

| Hozamok | 2016 | 2015 | 2014 | 2013 | 2012 |
|--------------------|--------|--------|--------|--------|--------|
| MetLife eszközalap | 5,26% | 11,45% | 21,60% | 19,99% | 14,01% |
| Benchmark | 13,95% | 7,43% | 25,32% | 24,96% | 16,86% |

Befektetési információk:*

- 39,61% Amerikai Egyesült Államok
- 7,18% Németország
- 5,98% Egyesült Királyság
- 3,25% Kanada
- 3,17% Kína
- 1,93% Franciaország
- 1,91% India
- 30,29% Egyéb
- 6,67% Készpénz



Az eszközalapot választó ügyfeleknek fontos tisztában lenniük azzal, hogy a Pénzüntézeti részvény eszközalap az átlagos részvény eszközalapnál magasabb befektetési kockázatot hordoz. (Részvényárfolyam-kockázattal, valuta keresztárfolyam-kockázattal és kisebb mértékben politikai kockázattal kell számolni a eszközalap választásakor.) A biztosító sem tőke-, sem hozamgaranciát nem vállal az eszközalapra.

A bemutatott hozamok tájékoztató jellegűek. A bemutatott adatok múltbeli hozamokra vonatkoznak, a befektetések jövőbeli értékére nem jelentenek garanciát. A befektetési egységek ára folyamatosan változik. Az adatok költségelvonás utáni hozamadatok, azon befektetési egységekre érvényesek, melyek a mért időszak első és utolsó napján is szerepeltek a eszközalapban.

*A befektetési információk rész a mögöttes befektetési alapok összetételének 2016.07.31-ei állapota alapján készült.

Ázsiai részvény eszközalap (HUF)

Benchmark: MSCI far Esat ex Japan index

| | | |
|---------------------------------|-----------------------------|-----|
| Típus: | Ázsiai részvények | |
| A eszközalap indulásának napja: | 2013.11.01 | |
| Értékelési nap: | 2017.04.30 | |
| Árfolyam: | 1,4945 HUF/egység | |
| Eszközalap nagysága: | 1 502 900 684 | HUF |
| Deviza: | HUF | |
| Letétkezelő: | Unicredit Bank Hungary Zrt. | |
| Kockázati besorolás: | ***** | |
| Hozam besorolás: | ■■■■■■■■■■■ | |

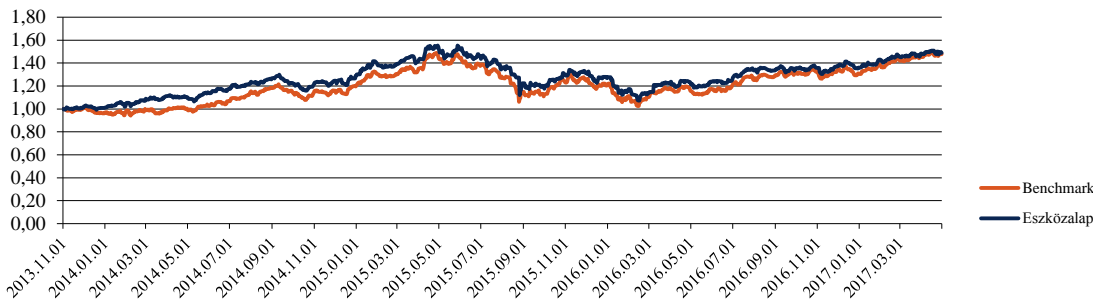
Az eszközalap célja az ázsiai régió erőteljes gazdasági növekedéséből eredő lehetőségek kihasználásával a lehető legnagyobb árfolyamnyereség és osztalék elérése mellett maximalizálni az ügyfelek hozamát.

Az egyes értékpapírok, részvények kiválasztásánál a legfontosabb szempont a hosszú távon kimagasló növekedési lehetőségekkel rendelkező ázsiai társaságok azonosítása. Az egyes értékpapírok közötti választás fundamentális elemzésekre támaszkodva, a diverzifikációs elvek betartása mellett történik.

| | | |
|----------------------|-------------------------------|--------|
| Aktuális összetétel: | BlackRock Asia Pacific Equity | 63,10% |
| | Fidelity South East Asia | 32,03% |
| | Likvid eszközök | 4,87% |

Az eszközalap teljesítményét bemutató grafikonok:

Az eszközalap és a benchmark teljesítménye az eszközalap bevezetése óta:

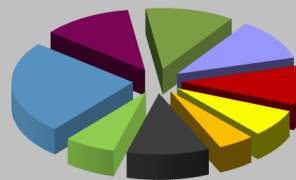


| Hozamok | 1 hónapos | 3 hónapos | 6 hónapos | 9 hónapos | 1 éves | 3 éves | 5 éves |
|--------------------|-----------|-----------|-----------|-----------|--------|--------|--------|
| MetLife eszközalap | 0,19% | 4,39% | 9,46% | 11,43% | 22,50% | - | - |
| Benchmark | 1,62% | 8,14% | 12,40% | 18,23% | 27,97% | - | - |

| Hozamok | 2016 | 2015 | 2014 | 2013 | 2012 |
|--------------------|-------|--------|--------|------|------|
| MetLife eszközalap | 7,06% | -1,41% | 27,38% | - | - |
| Benchmark | 7,19% | 0,83% | 24,59% | - | - |

Befektetési információk:*

| | | |
|---------------------|--------------------|-------------------|
| ■ 24,67% Kína | ■ 11,95% India | ■ 11,87% Tajvan |
| ■ 11,09% Ausztrália | ■ 10,45% Dél-Korea | ■ 7,28% Hong Kong |
| ■ 4,86% Indonézia | ■ 10,99% Egyéb | ■ 6,83% Kézipénz |



Az eszközalap alapvalutája az euró. Az eszközalap lehetséges befektetési között a kötvények mellett bankbetét, illetőleg minimális kézipénz (euró) is szerepelhet. A rövid távú nyereségre törekvő, spekulatív befektetési politika idegen az eszközalap szemléletétől. Az Ázsiai vegyes (dollár, jen) részvény eszközalapot választó ügyfeleknek fontos tisztában lenniük azzal, hogy az eszközalap az átlagos részvény eszközalapoknál magasabb befektetési kockázatot hordoz. A biztosító sem tőke-, sem hozamgaranciát nem vállal az eszközalapra.

A bemutatott hozamok tájékoztató jellegűek. A bemutatott adatok múltbeli hozamokra vonatkoznak, a befektetések jövőbeli értékére nem jelentenek garanciát. A befektetési egységek ára folyamatosan változik. Az adatok költségelvonás utáni hozamadatok, azon befektetési egységekre értendőek, melyek a mért időszak első és utolsó napján is szerepeltek a eszközalapban.

*A befektetési információk rész a mögöttes befektetési alapok összetételének 2016.07.31-ei állapota alapján készült.

Winner vegyes (kötvény, részvény) eszközalap (HUF)

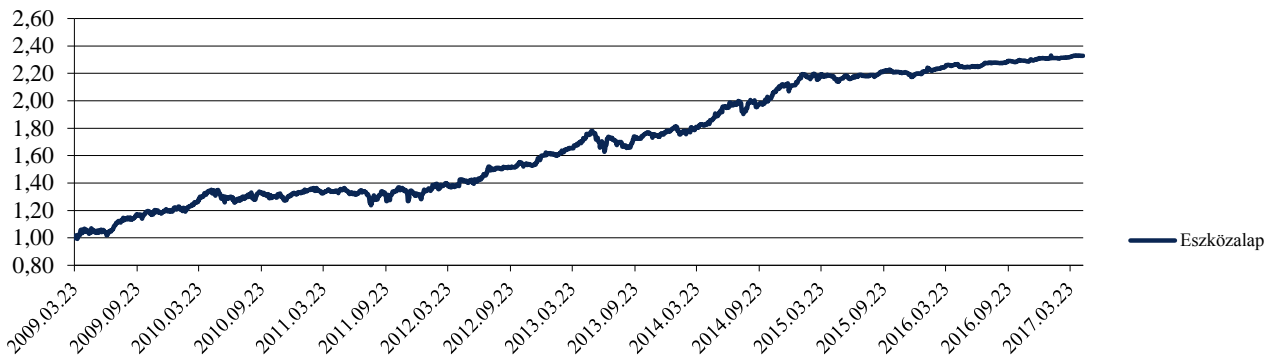
| | | |
|--|---|-----|
| Benchmark: | MSCI USA (50%)+ZMAX (50%) | |
| Típus: | Magyar állampapír + Nemzetközi részvény | |
| A eszközalap indulásának napja: | 2009.03.24 | |
| Értékelési nap: | 2017.04.30 | |
| Árfolyam: | 2,328 HUF/egység | |
| Eszközalap nagysága: | 2 381 085 779 | HUF |
| Deviza: | HUF | |
| Letétkezelő: | Unicredit Bank Hungary Zrt. | |
| Kockázati besorolás: | *** | |
| Hozam besorolás: | ■ ■ ■ ■ ■ ■ ■ ■ ■ ■ | |

Az eszközalap a likvid eszközök mellett befektetési jegyeket, kötvényeket és részvényeket vásárol, az alábbi megkötéssel: a garanciaszint eléréséhez szükséges bankbetétek és hosszú futamidejű magyar állampapír befektetések mellett a portfólió úgynevezett „kockázatos része” aktívan kezelve, alapvetően fundamentális elemzésekre támaszkodva döntően amerikai dollárban denominált részvényekbe kerül befektetésre. Az eszközalapban a „biztonságos rész” az eszközök minimum 40%-át, maximum 100%-át teszi ki. A biztonságos rész aránya a futamidő alatt folyamatosan nő, a futamidő végén közelítve a 100%-os szintet. A befektetések földrajzi kitétségét illetően az eszközalap „kockázatos része” az Amerikai Egyesült Államokra fókuszál.

| | | |
|----------------------|--------------------------|---------|
| Aktuális összetétel: | Concorde Hungarian bonds | 100,06% |
| | Likvid eszközök | -0,06% |

Az eszközalap teljesítményét bemutató grafikonok:

Az eszközalap és a benchmark teljesítménye az eszközalap bevezetése óta:

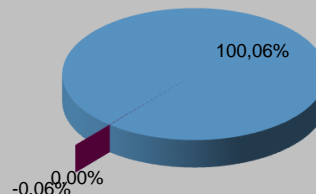


| Hozamok | 1 hónapos | 3 hónapos | 6 hónapos | 9 hónapos | 1 éves | 3 éves | 5 éves |
|--------------------|-----------|-----------|-----------|-----------|--------|--------|--------|
| MetLife eszközalap | 0,10% | 0,69% | 1,57% | 2,22% | 3,37% | 26,02% | 63,05% |

| Hozamok | 2016 | 2015 | 2014 | 2013 | 2012 |
|--------------------|-------|-------|--------|--------|-------|
| MetLife eszközalap | 5,16% | 4,00% | 18,84% | 11,03% | 5,16% |

Befektetési információk:

- Concorde Hungarian bonds
- Likvid eszközök



Az eszközalap befektetési egységeinek árfolyama az eszközalapban lévő eszközök árfolyamának függvényében változhat az alap futamideje alatt. Az eszközalap befektetési egységei az éppen aktuális árfolyamon – a garantált szinttől függetlenül – az eszközalap futamideje alatt bármikor megvásárolhatóak, illetve visszaválthatóak. A garantált záróárfolyam csak az eszközalap futamidejének végén az eszközalapban lévő befektetési egységekre vonatkozik, tehát az árfolyamgarancia csak az alap lejáratáig az eszközalapban tartott megtakarításokra érvényes.

A bemutatott hozamok tájékoztató jellegűek. A bemutatott adatok múltbéli hozamokra vonatkoznak, a befektetések jövőbeli értékére nem jelentenek garanciát. A befektetési egységek ára folyamatosan változik. Az adatok költségelvonás utáni hozamadatok, azon befektetési egységekre értendőek, melyek a mért időszak első és utolsó napján is szerepeltek a eszközalapban.

Likviditási forint eszközalap (HUF)

Benchmark: RMAX

| | |
|---------------------------------|-----------------------------|
| Típus: | Rövid lejáratú állampapír |
| A eszközalap indulásának napja: | 2000.03.23 |
| Értékelési nap: | 2017.04.30 |
| Árfolyam: | 2,0959 HUF/egység |
| Eszközalap nagysága: | 4 256 417 763 HUF |
| Deviza: | HUF |
| Letétkezelő: | Unicredit Bank Hungary Zrt. |
| Kockázati besorolás: | * |
| Hozam besorolás: | ■ ■ ■ ■ ■ ■ ■ ■ |

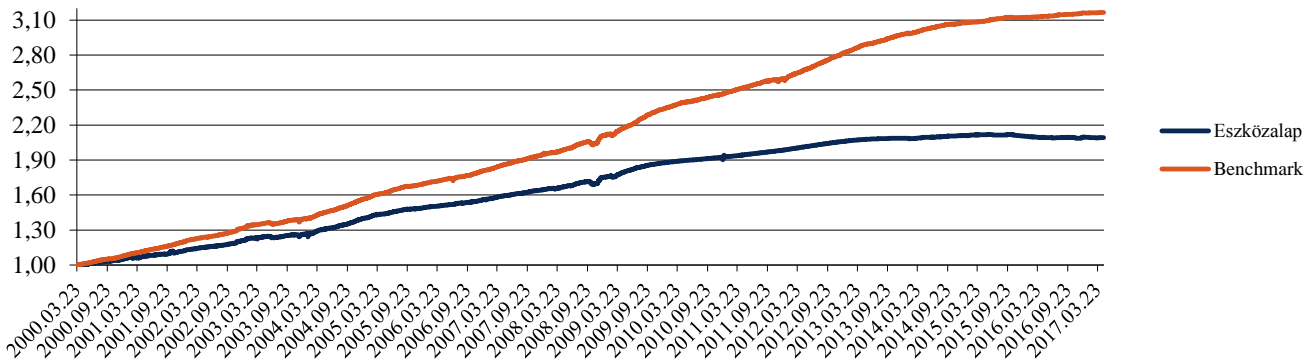
| | | |
|----------------------|-------------------------|--------|
| Aktuális összetétel: | K&H Short Gov. Bond HUF | 95,07% |
| | Likvid eszközök | 4,93% |

Az eszközalap célja, hogy rövid lejáratú papirokba való befektetéssel a legalacsonyabb kockázat vállalása mellett stabil, infláció feletti hozamot érjen el a befektetett tőke értékének megőrzése mellett.

A követett befektetési politika a kockázatkerülő ügyfelek számára ideális, hiszen hosszú távon biztosít kiszámítható, infláció feletti hozamot, minimális kockázat vállalása mellett. Azoknak a befektetőknek ajánlott, akik folyamatos jövedelemre és tőkéjük biztonságára törekednek árfolyamkockázatok nélkül.

Az eszközalap teljesítményét bemutató grafikonok:

Az eszközalap és a benchmark teljesítménye az eszközalap bevezetése óta:

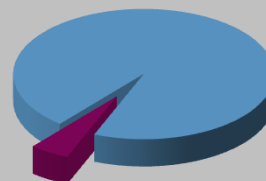


| Hozamok | 1 hónapos | 3 hónapos | 6 hónapos | 9 hónapos | 1 éves | 3 éves | 5 éves |
|--------------------|-----------|-----------|-----------|-----------|--------|--------|--------|
| MetLife eszközalap | -0,01% | -0,08% | -0,06% | 0,02% | -0,09% | -0,10% | 4,00% |
| Benchmark | 0,00% | 0,10% | 0,38% | 0,62% | 1,02% | 4,75% | 18,45% |

| Hozamok | 2016 | 2015 | 2014 | 2013 | 2012 |
|--------------------|--------|--------|-------|-------|-------|
| MetLife eszközalap | -0,40% | -0,22% | 1,12% | 1,27% | 3,73% |
| Benchmark | 1,22% | 1,50% | 3,31% | 5,71% | 8,52% |

Befektetési információk:

- K&H Short Gov. Bond HUF 95,07%
- Likvid eszközök 4,93%



Az eszközalap azoknak az ügyfeleknek ajánlott akik a befektetéseik átcsoportosítása során a néhány napig meglévő készpénz után látra szóló betétet helyettesítő, kiszámítható, biztonságos, és kedvező hozamú terméket szeretnének vásárolni. A biztosító sem tőke-, sem hozamgaranciát nem vállal az eszközalapra.

A bemutatott hozamok tájékoztató jellegűek. A bemutatott adatok múltbeli hozamokra vonatkoznak, a befektetések jövőbeli értékére nem jelentenek garanciát. A befektetési egységek ára folyamatosan változik. Az adatok költségelvonás utáni hozamadatok, azon befektetési egységekre értendők, melyek a mért időszak első és utolsó napján is szerepeltek az eszközalapban.

Target 2030 Nyugdíj Eszközalap (HUF)

Benchmark: -

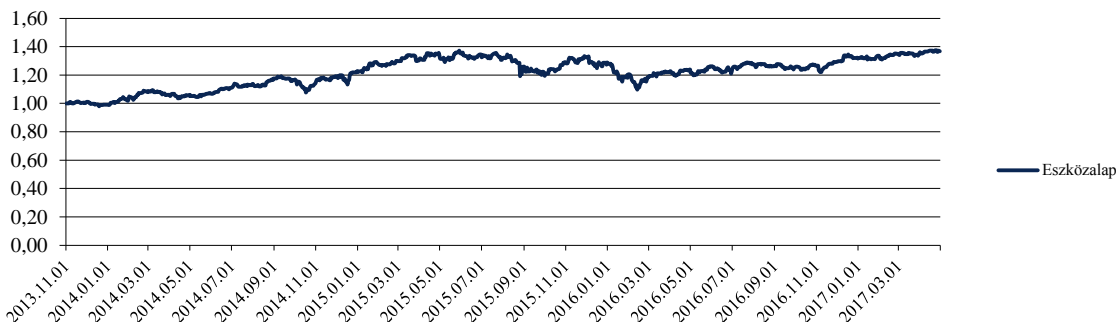
| | |
|--|-----------------------------|
| Tipus: | Vegyes alap |
| A eszközalap indulásának napja: | 2013.11.01 |
| Értékelési nap: | 2017.04.30 |
| Árfolyam: | 1,3691 HUF/egység |
| Eszközalap nagysága: | 2 007 116 668 HUF |
| Deviza: | HUF |
| Letétkezelő: | Unicredit Bank Hungary Zrt. |
| Kockázati besorolás: | *** |
| Hozam besorolás: | ■ ■ ■ ■ ■ ■ ■ ■ ■ ■ |

Az eszközalap a 2030-as céldátumra optimalizált életciklusalap, a befektetési stratégiát a pénzügyi, kötvény és részvénybefektetések kiegyensúlyozott kombinációjával valósítja meg. A céldátumra történő optimalizációt az eszközallokáció folyamatos változtatását jelenti, azaz a készpénz- és rövidtávú pénzügyi befektetések, a kötvénybefektetések és kockázatos eszközök (részvények és árupiaci befektetések) arányának változtatását. A befektetési stratégia figyelembe veszi a céldátumig hátralevő befektetési időtávot és ennek megfelelően, a céldátum közeledtével folyamatosan csökkenti a kockázatos eszközök részarányát. A céldátum elérése után az eszközalap stratégiai eszközallokációja nem változik.

| | | |
|----------------------|------------------------|--------|
| Aktuális összetétel: | Fidelity - Target 2030 | 94,04% |
| | Likvid eszközök | 5,96% |

Az eszközalap teljesítményét bemutató grafikonok:

Az eszközalap és a benchmark teljesítménye az eszközalap bevezetése óta:

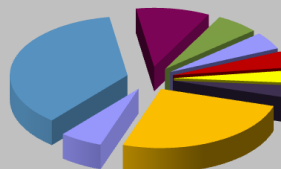


| Hozamok | 1 hónapos | 3 hónapos | 6 hónapos | 9 hónapos | 1 éves | 3 éves | 5 éves |
|--------------------|-----------|-----------|-----------|-----------|--------|--------|--------|
| MetLife eszközalap | 0,61% | 3,29% | 8,00% | 7,40% | 12,72% | - | - |

| Hozamok | 2016 | 2015 | 2014 | 2013 | 2012 |
|--------------------|-------|-------|--------|------|------|
| MetLife eszközalap | 3,04% | 4,83% | 23,33% | - | - |

Befektetési információk:

- 36,42% Amerikai Egyesült Államok
- 10,17% Egyesült Királyság
- 5,94% Japán
- 4,76% Németország
- 4,49% Franciaország
- 3,40% Dél-Afrika
- 3,40% India
- 25,56% Egyéb
- 5,87% Készpénz



Az eszközalap célja, hogy egy kiegyensúlyozott tőkenövekedést érjen el a céldátumra optimalizálva. Az alap részvényekbe, kötvényekbe és pénzügyi eszközökbe fektetheti vagyonát. A rövid távú nyereségre törekvő, spekulatív befektetési politika idegen az eszközalap szemléletétől. A biztosító sem tőke-, sem hozamgaranciát nem vállal az eszközalapra.

A bemutatott hozamok tájékoztató jellegűek. A bemutatott adatok múltbeli hozamokra vonatkoznak, a befektetések jövőbeli értékére nem jelentenek garanciát. A befektetési egységek ára folyamatosan változik. Az adatok költségelvonás utáni hozam adatok, azon befektetési egységekre értendőek, melyek a mért időszak első és utolsó napján is szerepeltek az eszközalapban.

*A befektetési információk rész a mögöttes befektetési alapok összetételének 2016.07.31-ei állapota alapján készült.

Target 2040 Nyugdíj Eszközalap (HUF)

Benchmark: -

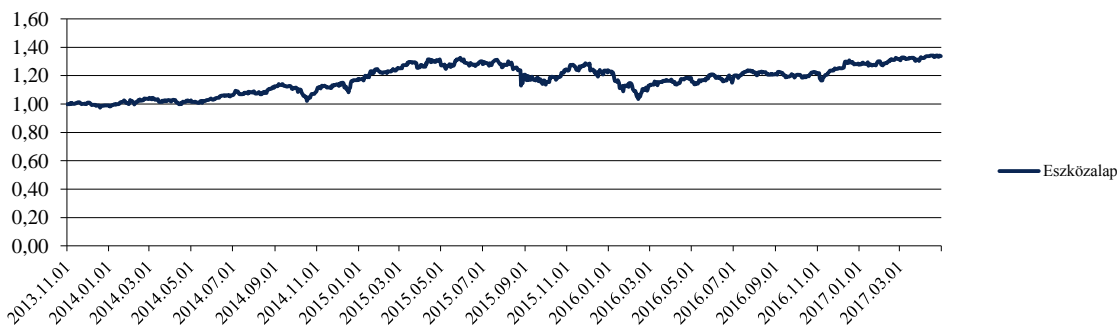
| | |
|--|-----------------------------|
| Típus: | Vegyes alap |
| A eszközalap indulásának napja: | 2013.11.01 |
| Értékelési nap: | 2017.04.30 |
| Árfolyam: | 1,3375 HUF/egység |
| Eszközalap nagysága: | 1 272 361 010 HUF |
| Deviza: | HUF |
| Letétkezelő: | Unicredit Bank Hungary Zrt. |
| Kockázati besorolás: | *** |
| Hozam besorolás: | ■ ■ ■ ■ ■ ■ ■ ■ ■ ■ |

Az eszközalap a 2040-as céldátumra optimalizált életciklusalap, a befektetési stratégiát a pénzügyi, kötvény és részvénybefektetések kiegyensúlyozott kombinációjával valósítja meg. A céldátumra történő optimalizációt az eszközallokáció folyamatos változtatását jelenti, azaz a készpénz- és rövidtávú pénzügyi befektetések, a kötvénybefektetések és kockázatos eszközök (részvények és árupiaci befektetések) arányának változtatását. A befektetési stratégia figyelembe veszi a céldátumig hátralevő befektetési időtávot és ennek megfelelően, a céldátum közeledtével folyamatosan csökkenti a kockázatos eszközök részarányát. A céldátum elérése után az eszközalap stratégiai eszközallokációja nem változik.

| | | |
|----------------------|------------------------|--------|
| Aktuális összetétel: | Fidelity - Target 2040 | 94,65% |
| | Likvid eszközök | 5,35% |

Az eszközalap teljesítményét bemutató grafikonok:

Az eszközalap és a benchmark teljesítménye az eszközalap bevezetése óta:

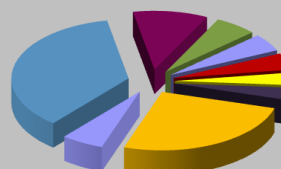


| Hozamok | 1 hónapos | 3 hónapos | 6 hónapos | 9 hónapos | 1 éves | 3 éves | 5 éves |
|--------------------|-----------|-----------|-----------|-----------|--------|--------|--------|
| MetLife eszközalap | 0,51% | 3,74% | 9,78% | 9,53% | 15,59% | - | - |

| Hozamok | 2016 | 2015 | 2014 | 2013 | 2012 |
|--------------------|-------|-------|--------|------|------|
| MetLife eszközalap | 3,92% | 5,14% | 18,35% | - | - |

Befektetési információk:*

- 35,95% Amerikai Egyesült Államok
- 10,35% Egyesült Királyság
- 5,87% Japán
- 4,86% Németország
- 4,58% Franciaország
- 3,40% Dél-Afrika
- 3,39% India
- 25,73% Egyéb
- 5,87% Készpénz



Az eszközalap alapulatója az euró. Az eszközalap célja, hogy egy kiegyensúlyozott tőkenövekedést érjen el a céldátumra optimalizálva. Az alap részvényekbe, kötvényekbe és pénzügyi eszközökbe fektetheti vagyonát. A rövid távú nyereségre törekvő, spekulatív befektetési politika idegen az eszközalap szemléletétől. A biztosító sem tőke-, sem hozamgaranciát nem vállal az eszközalapra.

A bemutatott hozamok tájékoztató jellegűek. A bemutatott adatok múltbeli hozamokra vonatkoznak, a befektetések jövőbeli értékére nem jelentenek garanciát. A befektetési egységek ára folyamatosan változik. Az adatok költségelvonás utáni hozam adatok, azon befektetési egységekre értendők, melyek a mért időszak első és utolsó napján is szerepeltek az eszközalapban.

*A befektetési információk rész a mögöttes befektetési alapok összetételének 2016.07.31-ei állapota alapján készült.

USA Best amerikai részvény eszközalap (HUF)

| | | |
|--|-----------------------------|-----|
| Benchmark: | MSCI USA | |
| Típus: | USA részvények | |
| A eszközalap indulásának napja: | 2015.05.11 | |
| Értékelési nap: | 2017.04.30 | |
| Árfolyam: | 1,0833 HUF/egység | |
| Eszközalap nagysága: | 605 941 773 | HUF |
| Deviza: | HUF | |
| Letétkezelő: | Unicredit Bank Hungary Zrt. | |
| Kockázati besorolás: | **** | |
| Hozam besorolás: | | |

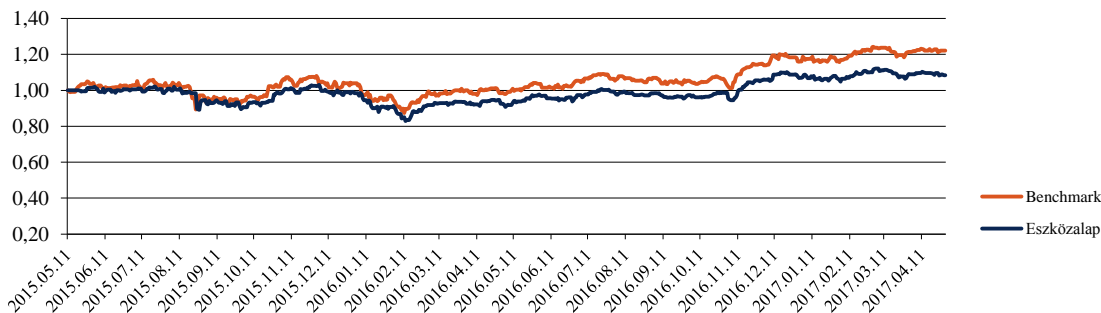
Az Egyesült Államok a világ legnagyobb gazdasága, egymaga a világon megtermelt GDP egyötödét állítja elő. A fejlett országok közül továbbra is az Egyesült Államok gazdasága növekszik az egyik leggyorsabban. Az USA Best amerikai részvény eszközalap ebből a növekedésből kívánja kivenni a részét. Az eszközalap egy „alapok alapja” típusú konstrukció, ami a stabil háttérű alapkezelők különböző befektetési alapjaiból összeállított portfólió révén az egyedi részvénybefektetések vagy részvényalapok kockázatánál kisebb kockázatot hoz.

Aktuális összetétel:

| | |
|----------------------------|--------|
| Fidelity America | 44,71% |
| JP Morgan US Select Equity | 47,37% |
| Likvid eszközök | 7,92% |

Az eszközalap teljesítményét bemutató grafikonok:

Az eszközalap és a benchmark teljesítménye az eszközalap bevezetése óta:

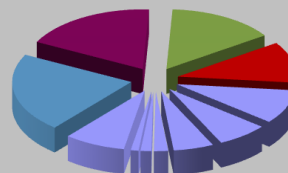


| Hozamok | 1 hónapos | 3 hónapos | 6 hónapos | 9 hónapos | 1 éves | 3 éves | 5 éves |
|---------------------------|-----------|-----------|-----------|-----------|--------|--------|--------|
| MetLife eszközalap | -0,69% | 1,40% | 9,93% | 9,01% | 16,95% | - | - |
| Benchmark | 0,57% | 5,16% | 15,54% | 14,66% | 24,01% | - | - |

| Hozamok | 2016 | 2015 | 2014 | 2013 | 2012 |
|---------------------------|--------|------|------|------|------|
| MetLife eszközalap | 7,95% | - | - | - | - |
| Benchmark | 11,63% | - | - | - | - |

Befektetési információk:*

- 21,40% Informatíotechnológia
- 18,31% Egészségügy
- 14,66% Pénzügyek
- 11,15% Fogyasztási cikkek
- 9,26% Iparcikkék
- 6,97% Alapvető fogyasztási cikkek
- 5,46% Energia
- 1,92% Telekommunikációs szolgáltatások
- 1,46% Nyersanyagok
- 1,07% Közművek
- 8,33% Kézipérez



Az eszközalap célja, hogy tőke- és hozamnövekedést érjen el, oly módon, hogy eszközeinek túlnyomó részét az Egyesült Államokban bejegyzett vagy tevékenységének jelentős részét az Egyesült Államokban végző vállalatok részvényeibe fekteti. A rövid távú nyereségre törekvő, spekulatív befektetési politika idegen a eszközalap szemléletétől. A biztosító sem tőke-, sem hozamgaranciát nem vállal az eszközalapra.

A bemutatott hozamok tájékoztató jellegűek. A bemutatott adatok múltbeli hozamokra vonatkoznak, a befektetések jövőbeli értékére nem jelentenek garanciát. A befektetési egységek ára folyamatosan változik. Az adatok költséghonás utáni hozamadatok, azon befektetési egységekre értendők, melyek a mért időszak első és utolsó napján is szerepeltek a eszközalapban.

*A befektetési információk rész a mögöttes befektetési alapok összetételének 2016.07.31-ei állapota alapján készült.

Egyensúly globális kötvény eszközalap (HUF)

Benchmark: -

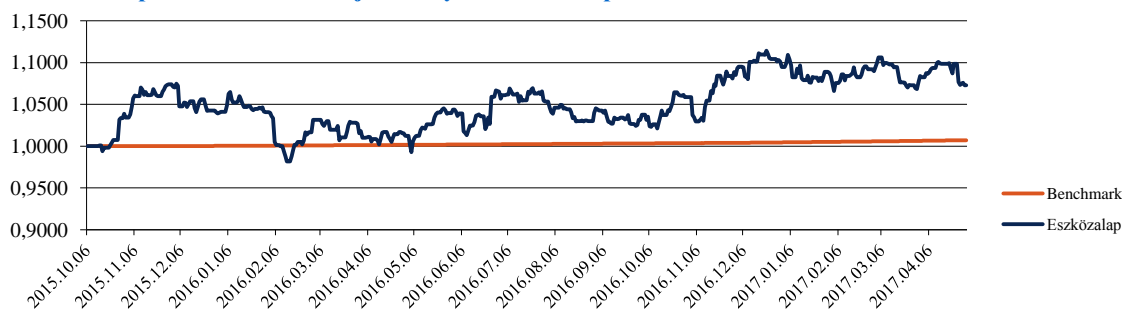
| | | |
|---------------------------------|-----------------------------|-----|
| Tipus: | Globális kötvény | |
| A eszközalap indulásának napja: | 2015.10.06 | |
| Értékelési nap: | 2017.04.30 | |
| Árfolyam: | 1,0342 HUF/egység | |
| Eszközalap nagysága: | 1 012 406 356 | HUF |
| Deviza: | HUF | |
| Letétkezelő: | Unicredit Bank Hungary Zrt. | |
| Kockázati besorolás: | ** | |
| Hozam besorolás: | | |

Az eszközalap célja, hogy tőke- és hozamnövekedést érjen el, oly módon, hogy eszközeinek túlyomó részét globális kötvényekbe fekteti. Az eszközalap elsősorban fejlett és fejlődő országok államkötvényeibe és vállalati kötvényeibe fekteti eszközeit, de a teljes kötvénypiaci spektrum elérhető az alap számára. A befektetési politikából fakadóan az eszközalap globálisan a kötvénypiacokon elérhető legvonzóbb hozamlehetőséget kínáló értékpapírokba fektetheti eszközeit.

| | | |
|----------------------|---------------------------------|--------|
| Aktuális összetétel: | JP Morgna Global Strategic Bond | 96,10% |
| | Likvid eszközök | 3,90% |

Az eszközalap teljesítményét bemutató grafikonok:

Az eszközalap és a benchmark teljesítménye az eszközalap bevezetése óta:

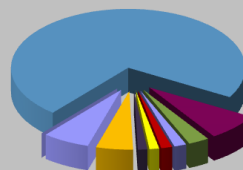


| Hozamok | 1 hónapos | 3 hónapos | 6 hónapos | 9 hónapos | 1 éves | 3 éves | 5 éves |
|--------------------|-----------|-----------|-----------|-----------|--------|--------|--------|
| MetLife eszközalap | -1,03% | -1,33% | 1,33% | 1,84% | 5,99% | - | - |
| Benchmark | 0,08% | 0,20% | 0,35% | 0,46% | 0,00% | - | - |

| Hozamok | 2016 | 2015 | 2014 | 2013 | 2012 |
|--------------------|-------|------|------|------|------|
| MetLife eszközalap | 5,27% | - | - | - | - |
| Benchmark | 0,42% | - | - | - | - |

Befektetési információk:*

- 72,19% Amerikai Egyesült Államok
- 2,87% Luxemburg
- 1,53% Franciaország
- 1,32% Németország
- 6,53% Kézpénz
- 7,42% Egyesült Királyság
- 1,70% Olaszország
- 1,34% Hollandia
- 5,10% Egyéb



A követett befektetési politika az átlagnál alacsonyabb kockázatviselési hajlandóságú ügyfelek számára jelenthet ideális megoldást. A befektetési politikából fakadóan az eszközalap globálisan a kötvénypiacokon elérhető legvonzóbb hozamlehetőséget kínáló értékpapírokba fektetheti eszközeit.

A bemutatott hozamok tájékoztató jellegűek. A bemutatott adatok múltbeli hozamokra vonatkoznak, a befektetések jövőbeli értékére nem jelentenek garanciát. A befektetési egységek ára folyamatosan változik. Az adatok költséglevonás utáni hozamadatok, azon befektetési egységekre értendők, melyek a mért időszak első és utolsó napján is szerepeltek az eszközalapban.

*A befektetési információk rész a mögöttes befektetési alapok összetételének 2016.07.31-ei állapota alapján készült.

Aktívan menedzselte vegyes eszközalap (HUF)

Benchmark: -

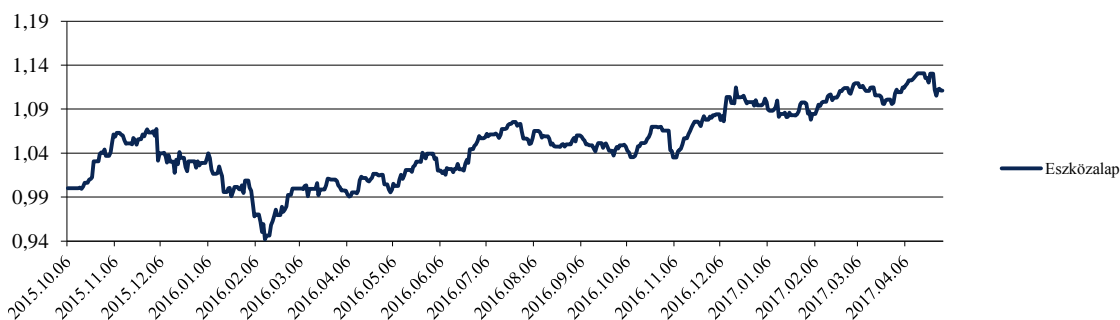
| | | |
|---------------------------------|-----------------------------|-----|
| Tipus: | Globális kötvény | |
| A eszközalap indulásának napja: | 2015.10.06 | |
| Értékelési nap: | 2017.04.30 | |
| Árfolyam: | 1,0369 HUF/egység | |
| Eszközalap nagysága: | 2 304 375 479 | HUF |
| Deviza: | HUF | |
| Letétkezelő: | Unicredit Bank Hungary Zrt. | |
| Kockázati besorolás: | *** | |
| Hozam besorolás: | ■ ■ ■ ■ ■ □ □ □ □ □ | |

Az eszközalap célja, hogy jövedelmet, valamint közép és hosszú távon mérsékelt tőkenövekedést biztosítson. Az Aktívan menedzselte vegyes eszközalap a befektetésre ajánlott, magas hozamú és feltörekvő piaci kötvények, valamint vállalati részvények széles körébe fektet be világszerte. Az eszközalap összetétele a piaci körülményekhez alkalmazkodva folyamatosan változhat. Ha például a piacok emelkednek, akkor az alap a részvény eszközosztályokat súlyozza felül, abban az esetben pedig, ha a részvényt piacok esnek, akkor a különböző kötvény eszközosztályok kerülnek felülsúlyozásra.

| | | |
|----------------------|---|--------|
| Aktuális összetétel: | Fidelity Global Multi Asset Income Fund | 94,68% |
| | Likvid eszközök | 5,32% |

Az eszközalap teljesítményét bemutató grafikonok:

Az eszközalap és a benchmark teljesítménye az eszközalap bevezetése óta:



| Hozamok | 1 hónapos | 3 hónapos | 6 hónapos | 9 hónapos | 1 éves | 3 éves | 5 éves |
|--------------------|-----------|-----------|-----------|-----------|--------|--------|--------|
| MetLife eszközalap | -0,09% | 1,38% | 4,26% | 5,15% | 10,62% | - | - |

| Hozamok | 2016 | 2015 | 2014 | 2013 | 2012 |
|--------------------|-------|------|------|------|------|
| MetLife eszközalap | 6,67% | - | - | - | - |

Befektetési információk:*

- 21,92% Egyesült Királyság
- 18,30% Amerikai Egyesült Államok
- 6,20% Németország
- 5,97% Svájc
- 5,65% Ausztrália
- 5,61% Hollandia
- 4,06% Japán
- 26,21% Egyéb
- 6,07% Készpénz



Az Aktívan menedzselte vegyes eszközalap az átlagos kockázatviselési hajlandóságú ügyfelek számára nyújthat ideális megoldást, amely révén egy globálisan diverzifikált, azaz széles körű eszközosztályokba fektető portfóliót érhetnek el.

A bemutatott hozamok tájékoztató jellegűek. A bemutatott adatok múltbeli hozamokra vonatkoznak, a befektetések jövőbeli értékére nem jelentenek garanciát. A befektetési egységek ára folyamatosan változik. Az adatok költséghelyezés utáni hozam adatok, azon befektetési egységekre értendők, melyek a mért időszak első és utolsó napján is szerepeltek az eszközalapban.

*A befektetési információk rész: a mögöttes befektetési alapok összetételének 2016.07.31-ei állapota alapján készült.

Likviditási euró eszközalap (EUR)

Benchmark: **3 hónapos Euró LIBOR**

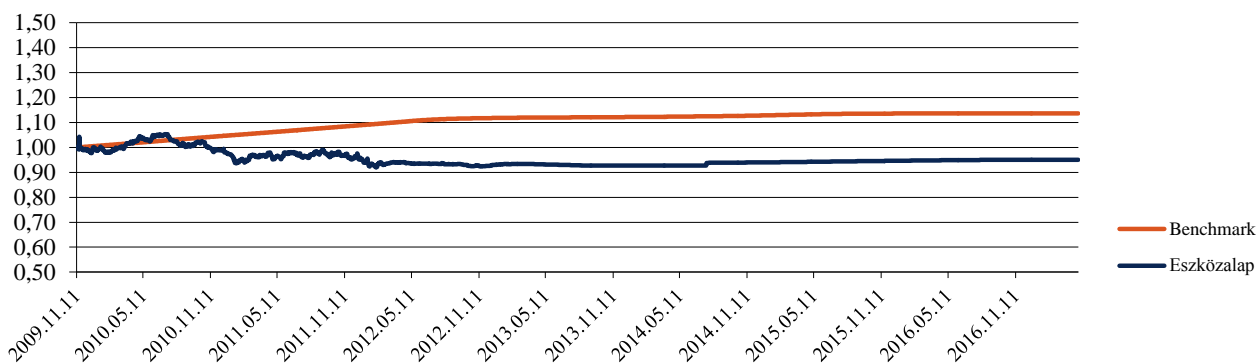
| | |
|---------------------------------|-----------------------------|
| Típus: | Külföldi értékpapírok |
| A eszközalap indulásának napja: | 2006.04.10 |
| Értékelési nap: | 2017.04.30 |
| Árfolyam: | 0,9371 EUR/egység |
| Eszközalap nagysága: | 8 500 441 EUR |
| Deviza: | EUR |
| Letétkezelő: | Unicredit Bank Hungary Zrt. |
| Kockázati besorolás: | * |
| Hozam besorolás: | ■ ■ □ □ □ □ □ □ |

A követett befektetési politika a kockázatkerülő ügyfelek számára ideális, hiszen hosszú távon biztosít kiszámítható, infláció feletti hozamot, minimális kockázat vállalása mellett. Azoknak a befektetőknek ajánlott, akik folyamatos jövedelemre és tőkéjük biztonságára törekednek árfolyamkockázatok nélkül.

| | | |
|----------------------|---|--------|
| Aktuális összetétel: | BlackRock Institutional Cash Series Euro Ultra Sh | 23,22% |
| | BlackRock EURO Assets Liquidity | 23,22% |
| | BGF EUR Short Duration Bond Fund | 50,08% |
| | Likvid eszközök | 3,48% |

Az eszközalap teljesítményét bemutató grafikonok:

Az eszközalap és a benchmark teljesítménye az eszközalap átstrukturálása óta:

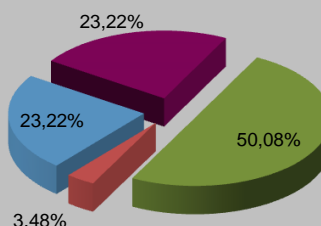


| Hozamok | 1 hónapos | 3 hónapos | 6 hónapos | 9 hónapos | 1 éves | 3 éves | 5 éves |
|--------------------|-----------|-----------|-----------|-----------|--------|--------|--------|
| MetLife eszközalap | -0,01% | -0,05% | -0,22% | -0,40% | -0,51% | -1,14% | -0,93% |
| Benchmark | -0,02% | -0,07% | -0,14% | -0,21% | -0,27% | -0,26% | -0,10% |

| Hozamok | 2016 | 2015 | 2014 | 2013 | 2012 |
|--------------------|--------|--------|--------|--------|-------|
| MetLife eszközalap | -0,53% | -0,24% | -0,31% | -0,09% | 0,61% |
| Benchmark | -0,23% | -0,02% | 0,14% | 0,05% | 0,16% |

Befektetési információk:

- BlackRock Institutional Cash Series Euro Ultra Short Bond
- BlackRock EURO Assets Liquidity
- BGF EUR Short Duration Bond Fund
- Likvid eszközök



Az eszközalap alapvalútja az euró. Az eszközalap lehetséges befektetési között a kötvények mellett bankbetét, illetőleg minimális készpénz (euró) is szerepelhet. A rövid távú nyereségre törekvő, spekulatív befektetési politika idegen az eszközalap szemléletétől. A biztosító sem tőke-, sem hozamgaranciát nem vállal az eszközalapra.

A bemutatott hozamok tájékoztató jellegűek. A bemutatott adatok múltbeli hozamokra vonatkoznak, a befektetések jövőbeli értékére nem jelentenek garanciát. A befektetési egységek ára folyamatosan változik. Az adatok költségbelvonás utáni hozam adatok, azon befektetési egységekre értendőek, melyek a mért időszak első és utolsó napján is szerepeltek a eszközalapban.

Európai ingatlan részvény eszközalap (EUR)

Benchmark:

EPRA/NAREIT EUROPA index (50%)
FTSE EPRA/NAREIT Emerging
Europe Index (37,5%)+RMAX (12,5%)

| | | |
|--|-----------------------------|-----|
| Típus: | Ingatlan befektetési jegy | |
| A eszközalap indulásának napja: | 2006.09.01 | |
| Értékelési nap: | 2017.04.30 | |
| Árfolyam: | 0,6693 EUR/egység | |
| Eszközalap nagysága: | 1 904 004 | EUR |
| Deviza: | EUR | |
| Letétkezelő: | Unicredit Bank Hungary Zrt. | |
| Kockázati besorolás: | **** | |
| Hozam besorolás: | ■ ■ ■ ■ ■ □ □ | |

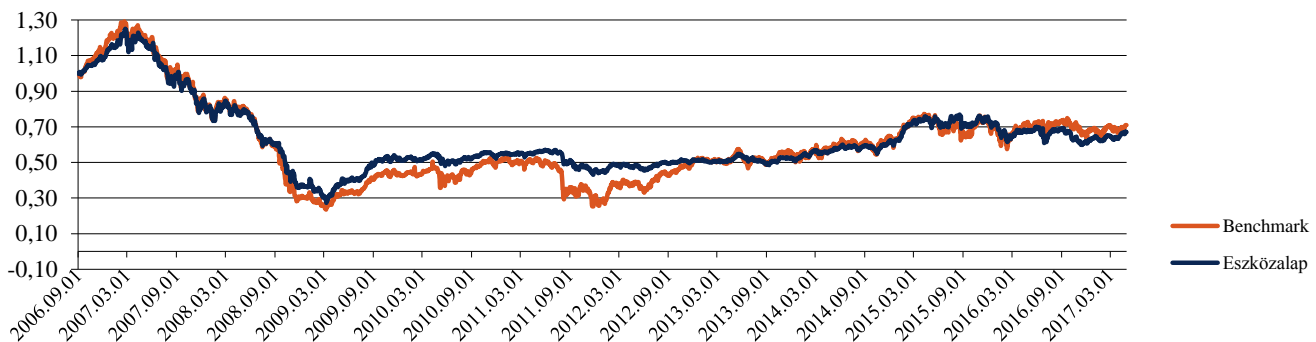
Az ingatlan üzletág a múltbeli kockázati és hozam adatok alapján az államkötvény és a részvénybefektetések között kiegyensúlyozott átmenetet képez. Az eszközalapban elsősorban az európai kontinensen aktív ingatlanfejlesztő, -hasznosító és -kezelő, illetve építési alapanyaggyártó és befektető társaságok részvényei szerepelnek.

Aktuális összetétel:

| | |
|-------------------------------|--------|
| Aviva Investors European REIT | 95,11% |
| Likvid eszközök | 4,89% |

Az eszközalap teljesítményét bemutató grafikonok:

Az eszközalap és a benchmark teljesítménye az eszközalap bevezetése óta:

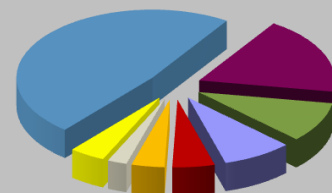


| Hozamok | 1 hónapos | 3 hónapos | 6 hónapos | 9 hónapos | 1 éves | 3 éves | 5 éves |
|--------------------|-----------|-----------|-----------|-----------|--------|--------|--------|
| MetLife eszközalap | 5,39% | 7,90% | 7,39% | -2,41% | -1,20% | 17,92% | 38,58% |
| Benchmark | 3,42% | 7,84% | 0,53% | 0,07% | -1,22% | 22,36% | 83,32% |

| Hozamok | 2016 | 2015 | 2014 | 2013 | 2012 |
|--------------------|---------|--------|--------|-------|--------|
| MetLife eszközalap | -11,12% | 16,02% | 18,81% | 2,43% | 12,76% |
| Benchmark | -1,35% | 10,96% | 21,50% | 0,84% | 77,75% |

Befektetési információk:*

| | | |
|-----------------------------|------------------------|--------------------|
| ■ 45,74% Egyesült Királyság | ■ 17,49% Franciaország | ■ 9,12% Svédország |
| ■ 7,94% Németország | ■ 4,79% Spanyolország | ■ 3,74% Írország |
| ■ 2,19% Hollandia | ■ 4,06% Egyéb | |



Az eszközalap által vásárolt Aviva Investors European REIT B befektetési alap alapvalutája az euró, így az eszközalapot választó befektetőknek deviza keresztárfolyam-kockázattal nem kell számolniuk. A biztosító sem tőke-, sem hozamgaranciát nem vállal az eszközalapra.

A bemutatott hozamok tájékoztató jellegűek. A bemutatott adatok múltbeli hozamokra vonatkoznak, a befektetések jövőbeli értékére nem jelentenek garanciát. A befektetési egységek ára folyamatosan változik. Az adatok költségelvonás utáni hozam adatok, azon befektetési egységekre értendőek, melyek a mért időszak első és utolsó napján is szerepeltek a eszközalapban.

*A befektetési információk rész a mögöttes befektetési alapok összetételének 2016.07.31-ei állapota alapján készült.

Globális nemzetközi részvény alapok eszközalapja (EUR)

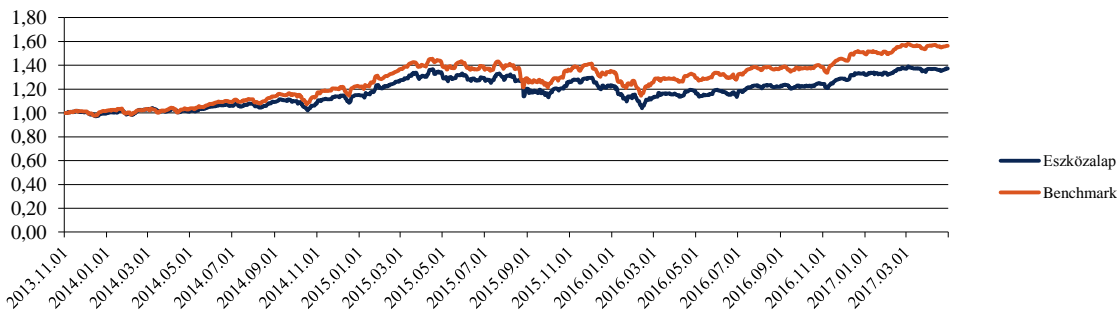
| | | |
|--|-----------------------------|-----|
| Benchmark: | MSCI World | |
| Típus: | Nemzetközi részvény | |
| A eszközalap indulásának napja: | 2013.11.01 | |
| Értékelési nap: | 2017.04.30 | |
| Árfolyam: | 1,3732 EUR/egység | |
| Eszközalap nagysága: | 1 396 127 | EUR |
| Deviza: | EUR | |
| Letétkezelő: | Unicredit Bank Hungary Zrt. | |
| Kockázati besorolás: | **** | |
| Hozam besorolás: | ■■■■■□□ | |

Az eszközalappal olyan világviszonylatban is jelentős társaságokba fektethet, mint a Nestlé, az Allianz, a Shell, a BASF, a Microsoft vagy a Philip Morris. A különböző iparágakban tevékenykedő nagy múltú társaságok minden bizonnyal a jövőben is kiemelkedő teljesítményt érnek el.

| | | |
|-----------------------------|-----------------------------------|--------|
| Aktuális összetétel: | Fidelity World | 65,13% |
| | Allianz Best Styles Global Equity | 32,07% |
| | Likvid eszközök | 2,80% |

Az eszközalap teljesítményét bemutató grafikonok:

Az eszközalap és a benchmark teljesítménye az eszközalap bevezetése óta:

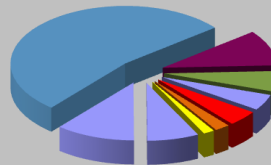


| Hozamok | 1 hónapos | 3 hónapos | 6 hónapos | 9 hónapos | 1 éves | 3 éves | 5 éves |
|---------------------------|-----------|-----------|-----------|-----------|--------|--------|--------|
| MetLife eszközalap | 0,16% | 3,32% | 10,48% | 12,32% | 17,92% | - | - |
| Benchmark | 0,14% | 4,54% | 13,17% | 14,00% | 20,90% | - | - |

| Hozamok | 2016 | 2015 | 2014 | 2013 | 2012 |
|---------------------------|--------|--------|--------|------|------|
| MetLife eszközalap | 7,13% | 7,12% | 14,98% | - | - |
| Benchmark | 10,72% | 10,50% | 19,55% | - | - |

Befektetési információk:

- 53,20% Amerikai Egyesült Államok
- 10,03% Japán
- 5,76% Egyesült királyság
- 4,48% Franciaország
- 4,34% Hollandia
- 2,13% Kanada
- 1,57% Hong Kong
- 7,31% Egyéb
- 11,19% Készpénz



Az eszközalapot azoknak ajánljuk, akik megtakarításaikat a legnagyobb külföldi tőzsdéken kívánják elhelyezni, ezáltal részvénybefektetéseik kockázatát több fejlett tőkepiacon szeretnék megosztani, de nem kívánják folyamatosan figyelemmel követni a külföldi piacok eseményeit, ugyanakkor tisztában vannak a valutába történő befektetések és a részvénybefektetések kockázatával. A biztosító sem tőke-, sem hozamgaranciát nem vállal az eszközalapra.

A bemutatott hozamok tájékoztató jellegűek. A bemutatott adatok múltbeli hozamokra vonatkoznak, a befektetések jövőbeli értékére nem jelentenek garanciát. A befektetési egységek ára folyamatosan változik. Az adatok költségelvonás utáni hozamadatok, azon befektetési egységekre értendőek, melyek a mért időszak első és utolsó napján is szerepeltek a eszközalapban.

*A befektetési információk rész a mögöttes befektetési alapok összetételének 2016.07.31-ei állapota alapján készült.

Giants európai részvény eszközalap (EUR)

Benchmark: MSCI EUROPE

| | |
|--|-----------------------------|
| Típus: | Európai részvények |
| A eszközalap indulásának napja: | 2006.01.16 |
| Értékelési nap: | 2017.04.30 |
| Árfolyam: | 1,1187 EUR/egység |
| Eszközalap nagysága: | 5 251 856 EUR |
| Deviza: | EUR |
| Letétkezelő: | Unicredit Bank Hungary Zrt. |
| Kockázati besorolás: | **** |
| Hozam besorolás: | ■ ■ ■ ■ ■ □ □ □ □ □ |

Az eszközalap egy „alapok alapja” típusú konstrukció, így a stabil háttérű alapkezelők diverzifikált alapjaiból összeállított portfólió a többszörös diverzifikáció (befektetési stratégiák diverzifikációja) révén az egyedi részvénybefektetések vagy részvényalapok kockázatánál kisebb kockázatot hordoz.

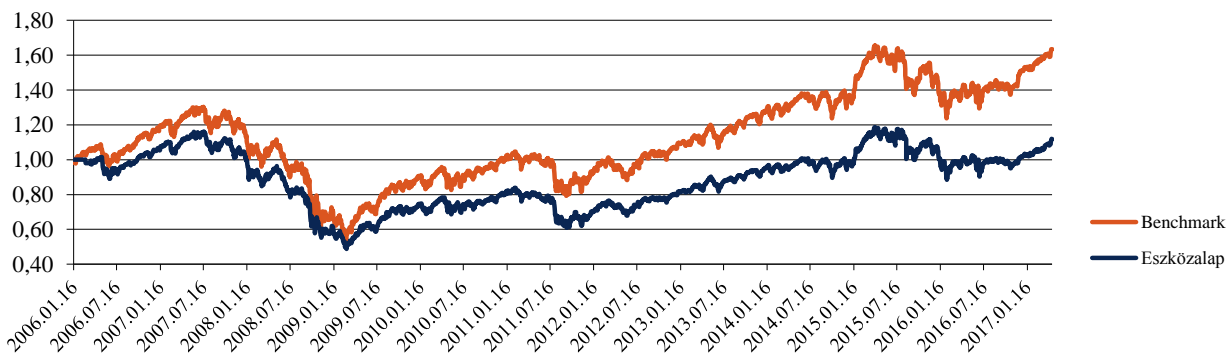
A mögöttes befektetési alapokba olyan neves európai társaságok kerülnek többek között, mint a Vodafone, a Total, az HSBC, az E.On, a BNP Paribas, a Nestlé vagy a British American Tobacco.

Aktuális összetétel:

| | |
|----------------------------------|--------|
| Fidelity European Dynamic Growth | 48,75% |
| JPM Europe Equity Plus | 47,49% |
| Likvid eszközök | 3,76% |

Az eszközalap teljesítményét bemutató grafikonok:

Az eszközalap és a benchmark teljesítménye az eszközalap bevezetése óta:

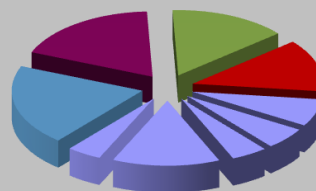


| Hozamok | 1 hónapos | 3 hónapos | 6 hónapos | 9 hónapos | 1 éves | 3 éves | 5 éves |
|--------------------|-----------|-----------|-----------|-----------|--------|--------|--------|
| MetLife eszközalap | 3,48% | 8,65% | 14,34% | 12,11% | 12,22% | 15,60% | 50,49% |
| Benchmark | 2,03% | 7,94% | 15,28% | 15,31% | 16,66% | 23,18% | 69,63% |

| Hozamok | 2016 | 2015 | 2014 | 2013 | 2012 |
|--------------------|--------|-------|-------|--------|--------|
| MetLife eszközalap | -4,84% | 9,21% | 4,01% | 18,90% | 16,13% |
| Benchmark | 2,35% | 8,48% | 6,87% | 19,74% | 17,29% |

Befektetési információk:*

- 20,01% Egyesült királyság
- 18,19% Franciaország
- 14,59% Németország
- 12,97% Svájc
- 6,77% Spanyolország
- 5,38% Dánia
- 4,50% Hollandia
- 13,31% Egyéb
- 4,29% Készpénz



Az eszközalap alapvalutája az euró. Az eszközalap az európai térség eurózónán kívüli államainak részvényeibe is fektethet, így a befektetőnek az euró és ezen egyéb devizák közötti árfolyamkockázattal kell számolnia. A rövid távú nyereségre törekvő, spekulatív befektetési politika idegen a eszközalap szemléletétől. A biztosító sem tőke-, sem hozamgaranciát nem vállal az eszközalapra.

A bemutatott hozamok tájékoztató jellegűek. A bemutatott adatok múltbeli hozamokra vonatkoznak, a befektetések jövőbeli értékére nem jelentenek garanciát. A befektetési egységek ára folyamatosan változik. Az adatok költségelvonás utáni hozam adatok, azon befektetési egységekre értendők, melyek a mért időszak első és utolsó napján is szerepeltek a eszközalapban.

*A befektetési információk rész a mögöttes befektetési alapok összetételének 2016.07.31-ei állapota alapján készült.

Generation Gold nemzetközi részvény eszközalap (EUR)

Benchmark: MSCI WORLD

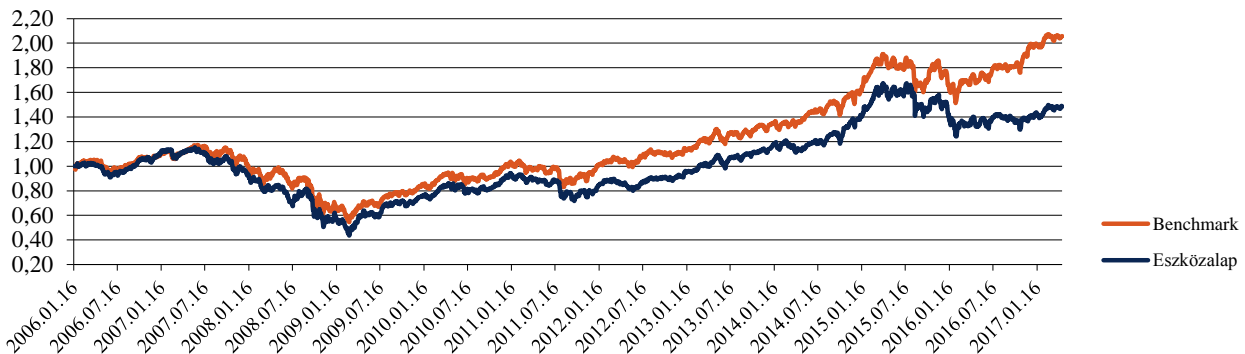
| | |
|---------------------------------|-----------------------------|
| Típus: | Nemzetközi részvény |
| A eszközalap indulásának napja: | 2006.01.16 |
| Értékelési nap: | 2017.04.30 |
| Árfolyam: | 1,4857 EUR/egység |
| Eszközalap nagysága: | 5 520 913 EUR |
| Deviza: | EUR |
| Letétkezelő: | Unicredit Bank Hungary Zrt. |
| Kockázati besorolás: | **** |
| Hozam besorolás: | ■ ■ ■ ■ ■ □ □ □ |

A Generation Gold nemzetközi részvény eszközalap a világ valamennyi régiójából válogatja a befektetési profilnak megfelelő, azaz a népesség elöregedéséből profitáló vállalatok papírjait. Az országok és gazdasági szektorok közötti diverzifikáció és az eszközalapban szereplő értékpapírok nagy száma jelentősen csökkenti a befektetés kockázatát, így az eszközalap alacsonyabb kockázat mellett biztosíthatja a részvény piacon közép- és hosszú távon elvárt magasabb hozamot.

| | | |
|----------------------|------------------------------------|--------|
| Aktuális összetétel: | Fidelity Global Demographic | 26,45% |
| | Fidelity Global Financial Services | 25,29% |
| | JPM Global Healthcare | 45,53% |
| | Likvid eszközök | 2,73% |

Az eszközalap teljesítményét bemutató grafikonok:

Az eszközalap és a benchmark teljesítménye az eszközalap bevezetése óta:

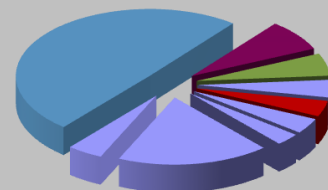


| Hozamok | 1 hónapos | 3 hónapos | 6 hónapos | 9 hónapos | 1 éves | 3 éves | 5 éves |
|--------------------|-----------|-----------|-----------|-----------|--------|--------|--------|
| MetLife eszközalap | 0,36% | 6,17% | 10,17% | 4,68% | 9,68% | 30,98% | 73,05% |
| Benchmark | 0,29% | 4,29% | 13,07% | 13,95% | 20,60% | 50,85% | 95,85% |

| Hozamok | 2016 | 2015 | 2014 | 2013 | 2012 |
|--------------------|--------|--------|--------|--------|--------|
| MetLife eszközalap | -8,54% | 10,26% | 20,55% | 25,86% | 13,84% |
| Benchmark | 10,83% | 10,47% | 19,79% | 21,04% | 14,05% |

Befektetési információk:*

- 49,55% Amerikai Egyesült Államok
- 5,46% Svájc
- 3,83% Franciaország
- 2,92% Japán
- 4,30% Készpénz
- 7,62% Egyesült Királyság
- 4,26% Németország
- 3,73% Dánia
- 18,33% Egyéb



Az eszközalap alapvalutája az euró. Mivel az eszközalapban a világ számos, az euróövezeten kívül eső térségének részvényei szerepelnek (pl. USA dollár, angol font, japán jen, stb.), így a befektetőnek az euró és ezen egyéb devizák közötti árfolyamkockázattal kell számolnia. A rövid távú nyereségre törekvő, spekulatív befektetési politika idegen az eszközalap szemléletétől. A biztosító sem tőke-, sem hozamgaranciát nem vállal az eszközalapra.

A bemutatott hozamok tájékoztató jellegűek. A bemutatott adatok múltbeli hozamokra vonatkoznak, a befektetések jövőbeli értékére nem jelentenek garanciát. A befektetési egységek ára folyamatosan változik. Az adatok költségelvonás utáni hozamadatok, azon befektetési egységekre értendők, melyek a mért időszak első és utolsó napján is szerepeltek a eszközalapban.

*A befektetési információk rész a mögöttes befektetési alapok összetételének 2016.07.31-ei állapota alapján készült.

Ázsiai részvény eszközalap (EUR)

Benchmark: MSCI far Esat ex Japan index

| | | |
|---------------------------------|-----------------------------|-----|
| Típus: | Ázsiai részvények | |
| A eszközalap indulásának napja: | 2006.09.01 | |
| Értékelési nap: | 2017.04.30 | |
| Árfolyam: | 1,4021 EUR/egység | |
| Eszközalap nagysága: | 6 100 059 | EUR |
| Deviza: | EUR | |
| Letétkezelő: | Unicredit Bank Hungary Zrt. | |
| Kockázati besorolás: | ***** | |
| Hozam besorolás: | | |

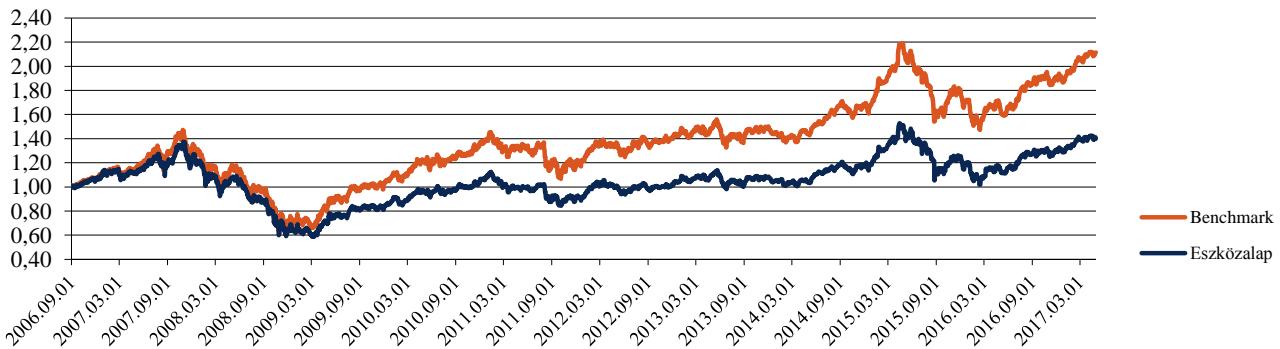
Az eszközalap célja az ázsiai régió erőteljes gazdasági növekedéséből eredő lehetőségek kihasználásával a lehető legnagyobb árfolyamnyereség és osztalék elérése mellett maximalizálni az ügyfelek hozamát.

Az egyes értékpapírok, részvények kiválasztásánál a legfontosabb szempont a hosszú távon kimagasló növekedési lehetőségekkel rendelkező ázsiai társaságok azonosítása. Az egyes értékpapírok közötti választás fundamentális elemzésekre támaszkodva, a diverzifikációs elvek betartása mellett történik.

| | | |
|----------------------|-------------------------------|--------|
| Aktuális összetétel: | BlackRock Asia Pacific Equity | 64,04% |
| | Fidelity South East Asia | 32,95% |
| | Likvid eszközök | 3,01% |

Az eszközalap teljesítményét bemutató grafikonok:

Az eszközalap és a benchmark teljesítménye az eszközalap bevezetése óta:

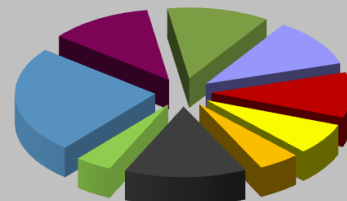


| Hozamok | 1 hónapos | 3 hónapos | 6 hónapos | 9 hónapos | 1 éves | 3 éves | 5 éves |
|--------------------|-----------|-----------|-----------|-----------|--------|--------|--------|
| MetLife eszközalap | -0,60% | 3,95% | 8,28% | 11,49% | 22,54% | 34,32% | 39,91% |
| Benchmark | 0,81% | 7,44% | 11,07% | 17,82% | 27,55% | 46,95% | 56,89% |

| Hozamok | 2016 | 2015 | 2014 | 2013 | 2012 |
|--------------------|-------|--------|--------|-------|--------|
| MetLife eszközalap | 7,66% | -0,18% | 13,78% | 0,49% | 13,31% |
| Benchmark | 9,59% | 0,96% | 17,25% | 0,66% | 18,29% |

Befektetési információk:*

| | | |
|---------------------|--------------------|-------------------|
| ■ 24,52% Kína | ■ 11,87% India | ■ 11,79% Tajvan |
| ■ 11,02% Ausztrália | ■ 10,39% Dél-Korea | ■ 7,23% Hong Kong |
| ■ 4,83% Indonézia | ■ 14,08% Egyéb | ■ 4,27% Kézzpézn |



Az eszközalap alapvalutája az euró. Az eszközalap lehetséges befektetési között a kötvények mellett bankbetét, illetőleg minimális kézzpézn (euró) is szerepelhet. A rövid távú nyereségre törekvő, spekulatív befektetési politika idegen az eszközalap szemléletétől. Az Ázsiai vegyes (dollár, jen) részvény eszközalapot választó ügyfeleknek fontos tisztában lenniük azzal, hogy az eszközalap az átlagos részvény eszközalapoknál magasabb befektetési kockázatot hordoz. A biztosító sem tőke-, sem hozamgaranciát nem vállal az eszközalapra.

A bemutatott hozamok tájékoztató jellegűek. A bemutatott adatok múltbeli hozamokra vonatkoznak, a befektetések jövőbeli értékére nem jelentenek garanciát. A befektetési egységek ára folyamatosan változik. Az adatok költségelvonás utáni hozamadatok, azon befektetési egységekre értendők, melyek a mért időszak első és utolsó napján is szerepeltek az eszközalapban.

*A befektetési információk rész a mögöttes befektetési alapok összetételének 2016.07.31-ei állapota alapján készült.

Salsa latin-amerikai részvény alapok eszközalpa (EUR)

Benchmark: MSCI EM Latin America

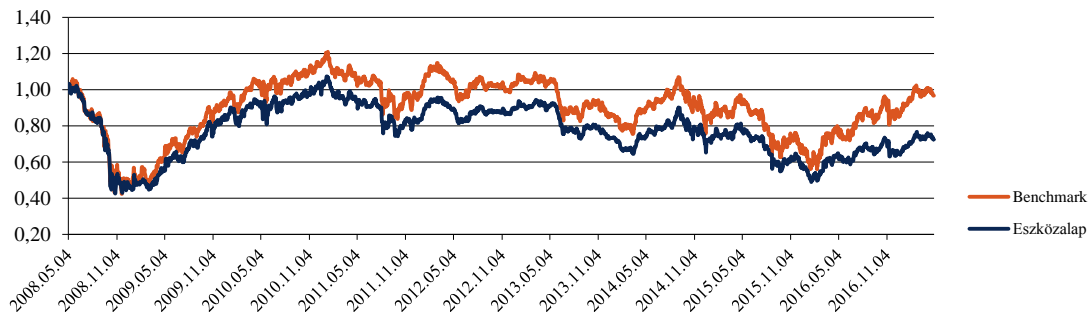
| | | |
|---------------------------------|-----------------------------|-----|
| Típus: | Latin-amerikai részvények | |
| A eszközalap indulásának napja: | 2008.05.01 | |
| Értékelési nap: | 2017.04.30 | |
| Árfolyam: | 0,7251 EUR/egység | |
| Eszközalap nagysága: | 3 520 616 | EUR |
| Deviza: | EUR | |
| Letétkezelő: | Unicredit Bank Hungary Zrt. | |
| Kockázati besorolás: | ***** | |
| Hozam besorolás: | ■■■■■■■■■■ | |

Latin-Amerika az amerikai kontinens főként spanyol és portugál nyelvű országainak összefoglaló neve, államai a fejlődő országok csoportjába tartoznak. A térség világgazdasági jelentőségét, súlyát meghatározza bányakincsekben való gazdagsága, mezőgazdasági termékei, olcsó munkaereje és az utóbbi években tapasztalható jelentős léptékű gazdasági fejlődése, amelyek mind hozzájárulnak kedvező gazdasági megítéléséhez. A vagyongazdálkodók folyamatos és aktív portfóliómenedzsmenttel biztosítják az alapok pénzeszközeinek a latin-amerikai gazdaságok motorját képező szektorokba és társaságokba való mozgását.

| | | |
|----------------------|-------------------------|--------|
| Aktuális összetétel: | Fidelity Latin America | 49,73% |
| | JP Morgan Latin America | 47,69% |
| | Likvid eszközök | 2,58% |

Az eszközalap teljesítményét bemutató grafikonok:

Az eszközalap és a benchmark teljesítménye az eszközalap bevezetése óta:

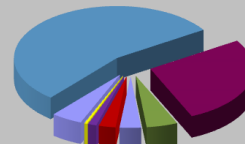


| Hozamok | 1 hónapos | 3 hónapos | 6 hónapos | 9 hónapos | 1 éves | 3 éves | 5 éves |
|--------------------|-----------|-----------|-----------|-----------|--------|--------|---------|
| MetLife eszközalap | -2,90% | 2,35% | 0,70% | 8,29% | 11,69% | -2,59% | -18,78% |
| Benchmark | -1,78% | 3,43% | 1,71% | 13,91% | 22,27% | 9,92% | -7,85% |

| Hozamok | 2016 | 2015 | 2014 | 2013 | 2012 |
|--------------------|--------|---------|--------|---------|-------|
| MetLife eszközalap | 17,62% | -23,39% | -0,66% | -18,13% | 7,50% |
| Benchmark | 32,99% | -22,14% | -0,01% | -17,09% | 6,99% |

Befektetési információk:*

| | |
|-------------------|-----------------------------------|
| ■ 54,46% Brazília | ■ 27,39% Mexikó |
| ■ 4,87% Peru | ■ 3,36% Amerikai Egyesült Államok |
| ■ 2,62% Chile | ■ 1,36% Kolumbia |
| ■ 0,41% Argentína | ■ 0,06% Svédország |
| ■ 4,88% Készpénz | |



Az eszközalapot választó ügyfeleknek fontos tisztában lenniük azzal, hogy a Salsa latin-amerikai részvény alapok eszközalpa az átlagos részvény eszközalapnál magasabb befektetési kockázatot hordoz. (Részvényárfolyam-kockázattal, valuta keresztárfolyam-kockázattal és kisebb mértékben politikai kockázattal kell számolni a eszközalap választásakor.) A biztosító sem tőke-, sem hozamgaranciát nem vállal az eszközalapra.

A bemutatott hozamok tájékoztató jellegűek. A bemutatott adatok múltbeli hozamokra vonatkoznak, a befektetések jövőbeli értékére nem jelentenek garanciát. A befektetési egységek ára folyamatosan változik. Az adatok költségelvonás utáni hozam adatok, azon befektetési egységekre értendőek, melyek a mért időszak első és utolsó napján is szerepeltek a eszközalapban.

*A befektetési információk rész a mögöttes befektetési alapok összetételének 2016.07.31-ei állapota alapján készült.

Szputnyik kelet-európai részvény alapok eszközalpa (EUR)

Benchmark: MSCI EM East Europe

Típus: Kelet-európai részvények

A eszközalap indulásának napja: 2008.05.01

Értékelési nap: 2017.04.30

Árfolyam: 0,6621 EUR/egység

Eszközalap nagysága: 4 234 339 EUR

Deviza: EUR

Letétkezelő: Unicredit Bank Hungary Zrt.

Kockázati besorolás: *****

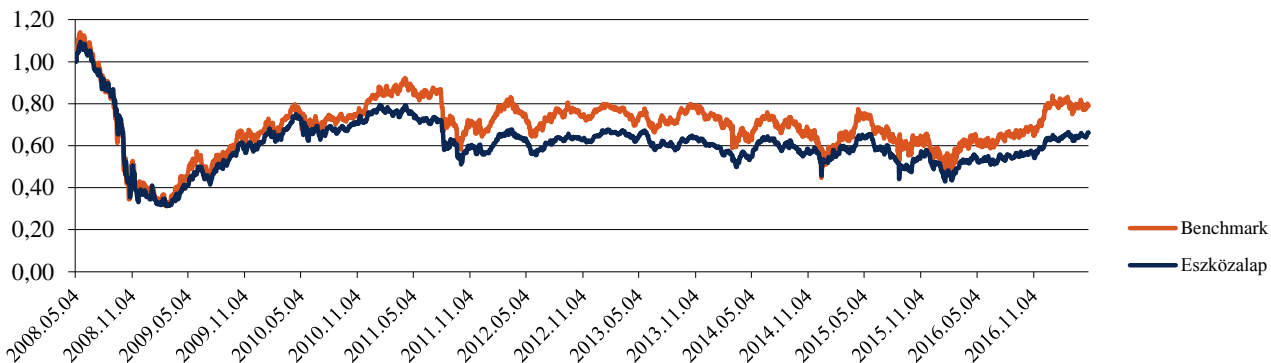
Hozam besorolás:

Az eszközalap által vásárolható befektetési alapok a kelet-európai térségen belül döntően Oroszországba fektetnek be, de jelentős részarányt képviselhet Lengyelország, Törökország, Csehország is. Oroszország rendelkezik a legnagyobb földgáztartalékkal a Földön, valamint a XXI. század ásványkincséből, a palládiumból a Föld összirtalékának közel a felét szintén Oroszország birtokolja. Ezen kívül jelentős vasérc, rézérc, nikkel, gyémánt, arany és olajtartalék. A gazdasági fejlődéssel és a Föld népességének növekedésével párhuzamosan egyre erősebb ezen termékek kereslete és árfolyamaik is jelentős növekedést mutatnak. Ezek azok a tényezők, amelyek Oroszország számára megteremtik a gyors gazdasági növekedéspályáját és kedvező befektetői környezetet teremtenek az országban.

Aktuális összetétel: BlackRock Emerging Europe 99,00%
Likvid eszközök 1,00%

Az eszközalap teljesítményét bemutató grafikonok:

Az eszközalap és a benchmark teljesítménye az eszközalap bevezetése óta:

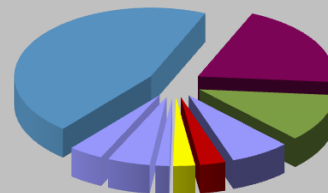


| Hozamok | 1 hónapos | 3 hónapos | 6 hónapos | 9 hónapos | 1 éves | 3 éves | 5 éves |
|--------------------|-----------|-----------|-----------|-----------|--------|--------|--------|
| MetLife eszközalap | 2,08% | 3,54% | 16,66% | 24,64% | 21,22% | 21,39% | 4,48% |
| Benchmark | 0,76% | -0,28% | 15,73% | 25,33% | 23,25% | 24,46% | 5,21% |

| Hozamok | 2016 | 2015 | 2014 | 2013 | 2012 |
|--------------------|--------|--------|---------|--------|--------|
| MetLife eszközalap | 23,32% | -1,74% | -13,16% | -7,96% | 15,76% |
| Benchmark | 37,82% | 13,84% | -31,78% | -3,59% | 16,03% |

Befektetési információk:*

- 45,40% Oroszország
- 19,82% Törökország
- 11,35% Lengyelország
- 7,06% Görögország
- 3,02% Kazahsztán
- 2,60% Amerikai Egyesült Államok
- 1,64% Ausztria
- 5,03% Egyéb
- 4,09% Készpénz



Az eszközalapot választó ügyfeleknek fontos tisztában lenniük azzal, hogy a Szputnyik kelet-európai részvény alapok eszközalpa az átlagos részvény eszközalapnál magasabb befektetési kockázatot hordoz. (Részvényárfolyam-kockázattal, valuta keresztárfolyam-kockázattal és kisebb mértékben politikai kockázattal kell számolni a eszközalap választásakor.) A biztosító sem tőke-, sem hozamgaranciát nem vállal az eszközalapra.

A bemutatott hozamok tájékoztató jellegűek. A bemutatott adatok múltbeli hozamokra vonatkoznak, a befektetések jövőbeli értékére nem jelentenek garanciát. A befektetési egységek ára folyamatosan változik. Az adatok költségelvonás utáni hozamadatok, azon befektetési egységekre értendők, melyek a mért időszak első és utolsó napján is szerepeltek a eszközalapban.

*A befektetési információk rész a mögöttes befektetési alapok összetételének 2016.07.31-ei állapota alapján készült.

Maharadza indiai részvény alapok eszközalapja (EUR)

Benchmark: MSCI INDIA

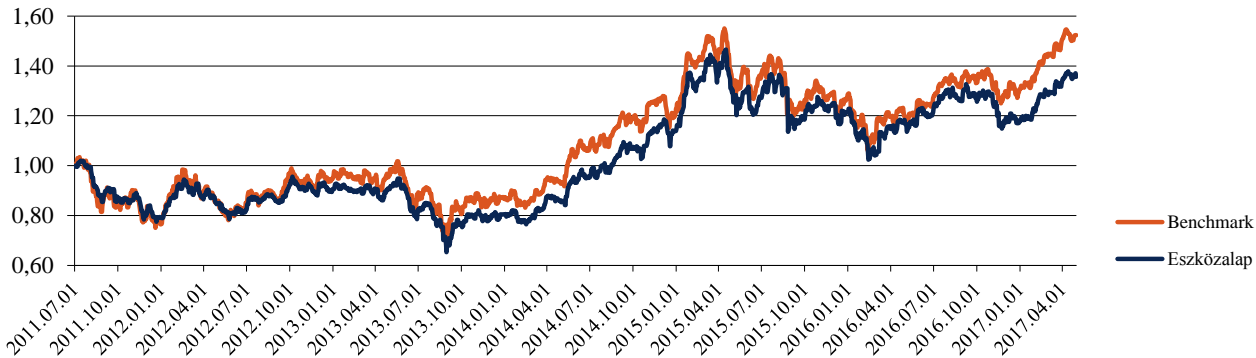
| | | |
|---------------------------------|-----------------------------|-----|
| Típus: | Indiai Részvények | |
| A eszközalap indulásának napja: | 2011.07.01 | |
| Értékelési nap: | 2017.04.30 | |
| Árfolyam: | 1,3567 EUR/egység | |
| Eszközalap nagysága: | 2 878 304 | EUR |
| Deviza: | EUR | |
| Letétkezelő: | Unicredit Bank Hungary Zrt. | |
| Kockázati besorolás: | ***** | |
| Hozam besorolás: | ■■■■■■■■■■ | |

Az indiai gazdasági fejlődés egyik motorja a szolgáltatási ágazat, amely immár az indiai GDP több mint felét adja. India sikerének titka az olcsó, angolul beszélő és jól képzett munkaerő, amelynek köszönhetően számos, világviszonylatban meghatározó multinacionális vállalat szervezi ki tevékenységeinek egy részét az ázsiai országba. A gazdasági növekedés további bástyája a belső fogyasztás rohamos emelkedése, amely egyre nagyobb szeletet hasít ki az ország hazai össztermékéből.

| | | |
|----------------------|--|--------|
| Aktuális összetétel: | JP Morgan India | 46,41% |
| | Aberdeen Indian Equity fund Accum AB06 A | 48,16% |
| | Likvid eszközök | 5,43% |

Az eszközalap teljesítményét bemutató grafikonok:

Az eszközalap és a benchmark teljesítménye az eszközalap bevezetése óta:

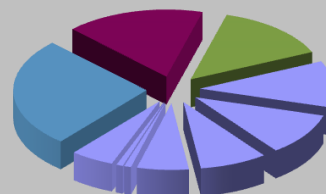


| Hozamok | 1 hónapos | 3 hónapos | 6 hónapos | 9 hónapos | 1 éves | 3 éves | 5 éves |
|--------------------|-----------|-----------|-----------|-----------|--------|--------|--------|
| MetLife eszközalap | 0,89% | 10,28% | 5,39% | 3,93% | 16,14% | 58,90% | 60,24% |
| Benchmark | 1,12% | 13,74% | 11,83% | 13,87% | 27,20% | 64,12% | 77,43% |

| Hozamok | 2016 | 2015 | 2014 | 2013 | 2012 |
|--------------------|--------|-------|--------|---------|--------|
| MetLife eszközalap | -2,73% | 5,50% | 43,16% | -11,28% | 14,71% |
| Benchmark | 1,80% | 4,53% | 40,50% | -7,90% | 24,03% |

Befektetési információk:*

- 26,26% Pénzügyek
- 13,87% Informatiótechnológia
- 10,19% Egészségügy
- 6,24% Iparcikkek
- 0,80% Közművek
- 5,25% Készpénz
- 16,77% Nyersanyagok
- 11,07% Fogyasztási cikkek
- 8,19% Alapvető fogyasztási cikkek
- 0,85% Telekommunikációs szolgáltatások
- 0,00% Energia




Az eszközalapot választó ügyfeleknek fontos tisztában lenniük azzal, hogy a Maharadza indiai részvény alapok eszközalapja az átlagos részvény eszközalapoknál magasabb befektetési kockázatot hordoz. Részvényárfolyam-kockázattal, valuta keresztárfolyam-koc.

A bemutatott hozamok tájékoztató jellegűek. A bemutatott adatok múltbeli hozamokra vonatkoznak, a befektetések jövőbeli értékére nem jelentenek garanciát. A befektetési egységek ára folyamatosan változik. Az adatok költséglevonás utáni hozamadatok, azon befektetési egységekre értendők, melyek a mért időszak első és utolsó napján is szerepeltek a eszközalapban.

*A befektetési információk rész a mögöttes befektetési alapok összetételének 2016.07.31-ei állapota alapján készült.

Ázsiai ingatlan részvény eszközalap (EUR)

Benchmark: FTSE EPRA/NAREIT Asia

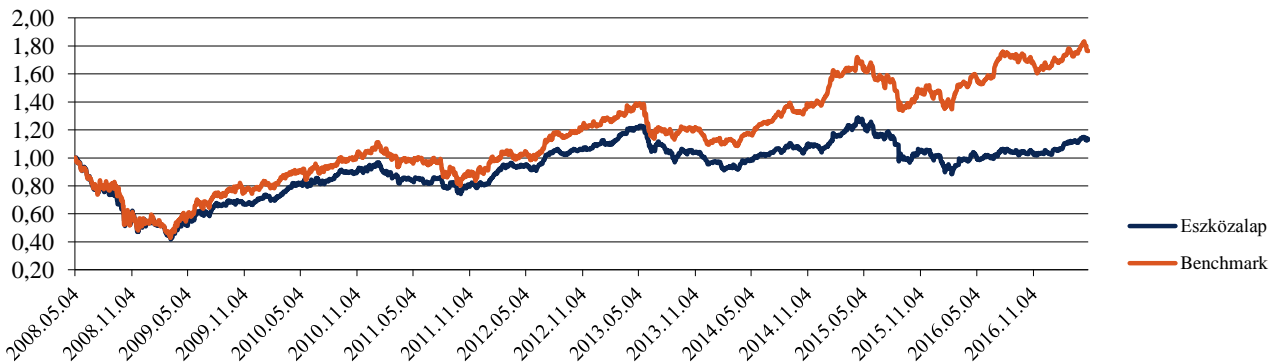
| | | |
|---------------------------------|---|-----|
| Típus: | Ingatlan befektetési jegy | |
| A eszközalap indulásának napja: | 2008.06.04 | |
| Értékelési nap: | 2017.04.30 | |
| Árfolyam: | 1,131 EUR/egység | |
| Esközalap nagysága: | 1 897 809 | EUR |
| Deviza: | EUR | |
| Letétkezelő: | Unicredit Bank Hungary Zrt. | |
| Kockázati besorolás: | **** | |
| Hozam besorolás: |  | |

Meggyőző érvek szólnak amellet, hogy a befektetők személyes befektetési portfóliójában az Ázsiai ingatlan részvény eszközalap is helyet kapjon. Az ingatlanbefektetések hozamának ingadozása alacsony, a cash flow könnyen tervezhető, mindez pedig kedvező hatást gyakorol az eszközalap kockázat/hozam profiljára. Különösen azért, mert az ázsiai ingatlanbefektetési piac fejlődése egészen új likviditási szintet ért el, és lehetőséget biztosít a befektetőknek, hogy a hozamot az ingatlanbefektetési társaságokon (REIT) keresztül érjék el.

| | | |
|----------------------|-------------------------------|--------|
| Aktuális összetétel: | Aberdeen Asian Property Share | 96,07% |
| | Likvid eszközök | 3,93% |

Az eszközalap teljesítményét bemutató grafikonok:

Az eszközalap és a benchmark teljesítménye az eszközalap bevezetése óta:

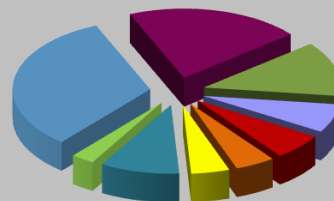


| Hozamok | 1 hónapos | 3 hónapos | 6 hónapos | 9 hónapos | 1 éves | 3 éves | 5 éves |
|--------------------|-----------|-----------|-----------|-----------|--------|--------|--------|
| MetLife eszközalap | 0,34% | 6,07% | 8,55% | 7,05% | 11,25% | 15,22% | 20,23% |
| Benchmark | -0,58% | 4,07% | 4,58% | 0,79% | 11,35% | 50,31% | 70,07% |

| Hozamok | 2016 | 2015 | 2014 | 2013 | 2012 |
|--------------------|--------|--------|--------|---------|--------|
| MetLife eszközalap | 0,23% | -5,49% | 12,00% | -12,35% | 34,77% |
| Benchmark | 12,12% | 2,84% | 28,51% | -9,42% | 35,64% |

Befektetési információk:*

- 32,46% Szingapúr
- 20,60% Japán
- 12,80% Hong Kong
- 6,74% Ausztrália
- 6,11% Majajzia
- 4,72% Egyesült Királyság
- 4,52% Fülöp Szigetek
- 9,31% Egyéb
- 2,76% Készpénz



Az eszközalapot a magas kockázatvállalási hajlandósággal rendelkező ügyfeleinknek ajánljuk. A rövid távú nyereségre törekvő, spekulatív befektetési politika idegen az eszközalap szemléletétől. A biztosító sem tőke-, sem hozamgaranciát nem vállal az eszközalapra.

A bemutatott hozamok tájékoztató jellegűek. A bemutatott adatok múltbeli hozamokra vonatkoznak, a befektetések jövőbeli értékére nem jelentenek garanciát. A befektetési egységek ára folyamatosan változik. Az adatok költségelvonás utáni hozamadatok, azon befektetési egységekre értendők, melyek a mért időszak első és utolsó napján is szerepeltek a eszközalapban.

*A befektetési információk rész a mögöttes befektetési alapok összetételének 2016.07.31-ei állapota alapján készült.

Target 2030 Nyugdíj Eszközalap (EUR)

Benchmark: -

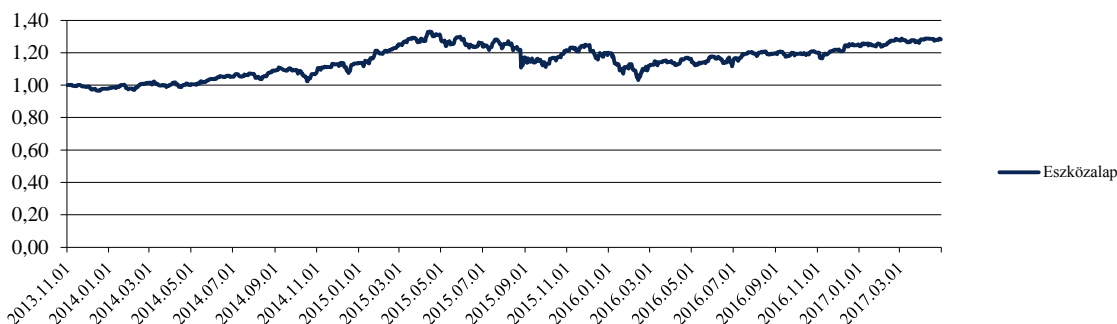
| | | |
|--|-----------------------------|-----|
| Tipus: | Vegyes alap | |
| A eszközalap indulásának napja: | 2013.11.01 | |
| Értékelési nap: | 2017.04.30 | |
| Árfolyam: | 1,2795 EUR/egység | |
| Eszközalap nagysága: | 2 911 966 | EUR |
| Deviza: | EUR | |
| Letétkezelő: | Unicredit Bank Hungary Zrt. | |
| Kockázati besorolás: | *** | |
| Hozam besorolás: | | |

Az eszközalap a 2030-as céldátumra optimalizált életciklusalap, a befektetési stratégiát a pénzügyi, kötvény és részvénybefektetések kiegyensúlyozott kombinációjával valósítja meg. A céldátumra történő optimalizációt az eszközallokáció folyamatos változtatását jelenti, azaz a készpénz- és rövidtávú pénzügyi befektetések, a kötvénybefektetések és kockázatos eszközök (részvények és árupiaci befektetések) arányának változtatását. A befektetési stratégia figyelembe veszi a céldátumig hátralevő befektetési időtávot és ennek megfelelően, a céldátum közeledtével folyamatosan csökkenti a kockázatos eszközök részarányát. A céldátum elérése után az eszközalap stratégiai eszközallokációja nem változik.

| | | |
|----------------------|------------------------|--------|
| Aktuális összetétel: | Fidelity - Target 2030 | 94,04% |
| | Likvid eszközök | 5,96% |

Az eszközalap teljesítményét bemutató grafikonok:

Az eszközalap és a benchmark teljesítménye az eszközalap bevezetése óta:

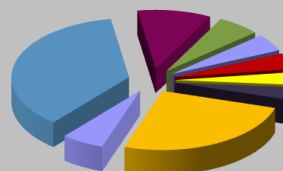


| Hozamok | 1 hónapos | 3 hónapos | 6 hónapos | 9 hónapos | 1 éves | 3 éves | 5 éves |
|--------------------|-----------|-----------|-----------|-----------|--------|--------|--------|
| MetLife eszközalap | -0,13% | 2,94% | 6,82% | 7,24% | 12,32% | - | - |

| Hozamok | 2016 | 2015 | 2014 | 2013 | 2012 |
|--------------------|-------|-------|--------|------|------|
| MetLife eszközalap | 3,59% | 5,77% | 15,43% | - | - |

Befektetési információk:*

- 36,41% Amerikai Egyesült Államok
- 10,16% Egyesült Királyság
- 5,94% Japán
- 4,76% Németország
- 4,49% Franciaország
- 3,40% Dél-Afrika
- 3,40% India
- 25,55% Egyéb
- 5,89% Készpénz



Az eszközalap célja, hogy egy kiegyensúlyozott tőkenövekedést érjen el a céldátumra optimalizálva. Az alap részvényekbe, kötvényekbe és pénzügyi eszközökbe fektetheti vagyonát. A rövid távú nyereségre törekvő, spekulatív befektetési politika idegen az eszközalap szemléletétől. A biztosító sem tőke-, sem hozamgaranciát nem vállal az eszközalapra.

A bemutatott hozamok tájékoztató jellegűek. A bemutatott adatok múltbeli hozamokra vonatkoznak, a befektetések jövőbeli értékére nem jelentenek garanciát. A befektetési egységek ára folyamatosan változik. Az adatok költséglevonás utáni hozamadatok, azon befektetési egységekre értendők, melyek a mért időszak első és utolsó napján is szerepeltek a eszközalapban.

*A befektetési információk rész a mögöttes befektetési alapok összetételének 2016.07.31-ei állapota alapján készült.

Target 2040 Nyugdíj Eszközalap (EUR)

Benchmark: -

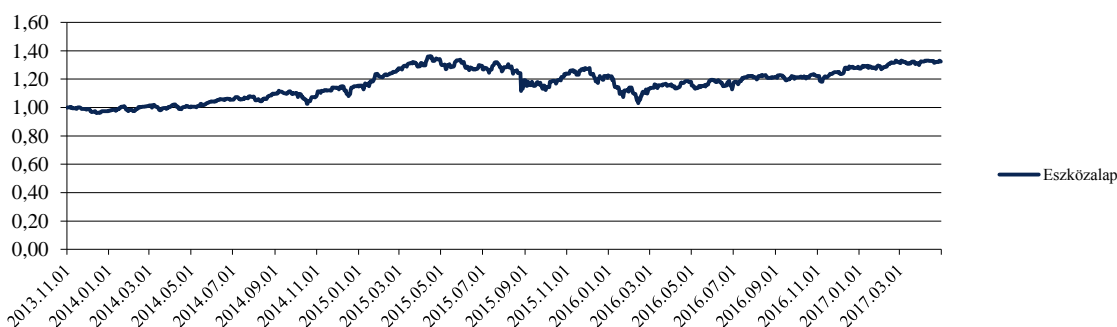
| | | |
|--|-----------------------------|-----|
| Tipus: | Vegyes alap | |
| A eszközalap indulásának napja: | 2013.11.01 | |
| Értékelési nap: | 2017.04.30 | |
| Árfolyam: | 1,3211 EUR/egység | |
| Eszközalap nagysága: | 1 100 561 | EUR |
| Deviza: | EUR | |
| Letétkezelő: | Unicredit Bank Hungary Zrt. | |
| Kockázati besorolás: | *** | |
| Hozam besorolás: | | |

Az eszközalap a 2040-as céldátumra optimalizált életciklusalap, a befektetési stratégiát a pénzügyi, kötvény és részvénybefektetések kiegyensúlyozott kombinációjával valósítja meg. A céldátumra történő optimalizációt az eszközallokáció folyamatos változtatását jelenti, azaz a készpénz- és rövidtávú pénzügyi befektetések, a kötvénybefektetések és kockázatos eszközök (részvények és árupiaci befektetések) arányának változtatását. A befektetési stratégia figyelembe veszi a céldátumig hátralevő befektetési időtávot és ennek megfelelően, a céldátum közeledtével folyamatosan csökkenti a kockázatos eszközök részarányát. A céldátum elérése után az eszközalap stratégiai eszközallokációja nem változik.

| | | |
|----------------------|------------------------|--------|
| Aktuális összetétel: | Fidelity - Target 2040 | 90,28% |
| | Likvid eszközök | 9,72% |

Az eszközalap teljesítményét bemutató grafikonok:

Az eszközalap és a benchmark teljesítménye az eszközalap bevezetése óta:

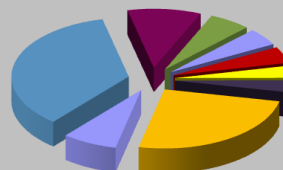


| Hozamok | 1 hónapos | 3 hónapos | 6 hónapos | 9 hónapos | 1 éves | 3 éves | 5 éves |
|--------------------|-----------|-----------|-----------|-----------|--------|--------|--------|
| MetLife eszközalap | -0,20% | 3,23% | 8,20% | 9,00% | 14,68% | - | - |

| Hozamok | 2016 | 2015 | 2014 | 2013 | 2012 |
|--------------------|-------|-------|--------|------|------|
| MetLife eszközalap | 4,18% | 6,42% | 17,41% | - | - |

Befektetési információk:*

- 35,28% Amerikai Egyesült Államok
- 5,76% Japán
- 4,50% Franciaország
- 3,33% India
- 7,61% Készpénz
- 10,16% Egyesült Királyság
- 4,77% Németország
- 3,34% Dél-Afrika
- 25,25% Egyéb



Az eszközalap célja, hogy egy kiegyensúlyozott tőkenövekedést érjen el a céldátumra optimalizálva. Az alap részvényekbe, kötvényekbe és pénzügyi eszközökbe fektetheti vagyonát. A rövid távú nyereségre törekvő, spekulatív befektetési politika idegen az eszközalap szemléletétől. A biztosító sem tőke-, sem hozamgaranciát nem vállal az eszközalapra.

A bemutatott hozamok tájékoztató jellegűek. A bemutatott adatok múltbeli hozamokra vonatkoznak, a befektetések jövőbeli értékére nem jelentenek garanciát. A befektetési egységek ára folyamatosan változik. Az adatok költséghozam utáni hozam adatok, azon befektetési egységekre értendőek, melyek a mért időszak első és utolsó napján is szerepeltek az eszközalapban.

*A befektetési információk rész a mögöttes befektetési alapok összetételének 2016.07.31-ei állapota alapján készült.

USA Best amerikai részvény eszközalap (EUR)

| | | |
|--|-----------------------------|-----|
| Benchmark: | MSCI USA | |
| Típus: | USA részvények | |
| A eszközalap indulásának napja: | 2015.05.11 | |
| Értékelési nap: | 2017.04.30 | |
| Árfolyam: | 1,0719 EUR/egység | |
| Eszközalap nagysága: | 1 230 709 | EUR |
| Deviza: | EUR | |
| Letétkezelő: | Unicredit Bank Hungary Zrt. | |
| Kockázati besorolás: | **** | |
| Hozam besorolás: | | |

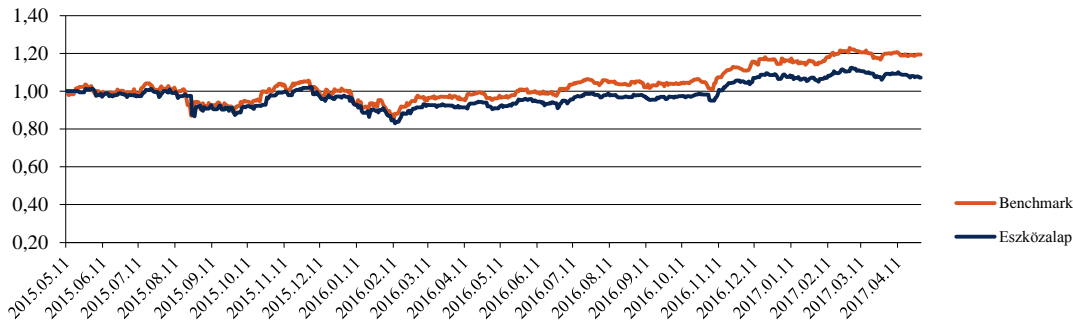
Az Egyesült Államok a világ legnagyobb gazdasága, egymaga a világon megtermelt GDP egyötödét állítja elő. A fejlett országok közül továbbra is az Egyesült Államok gazdasága növekszik az egyik leggyorsabban. Az USA Best amerikai részvény eszközalap ebből a növekedésből kívánja kivenni a részét. Az eszközalap egy „alapot alapja” típusú konstrukció, ami a stabil háttérű alapkezelők különböző befektetési alapjaiból összeállított portfólió révén az egyedi részvénybefektetések vagy részvényalapok kockázatánál kisebb kockázatot hordoz.

Aktuális összetétel:

| | |
|----------------------------|--------|
| Fidelity America | 47,67% |
| JP Morgan US Select Equity | 49,74% |
| Likvid eszközök | 2,59% |

Az eszközalap teljesítményét bemutató grafikonok:

Az eszközalap és a benchmark teljesítménye az eszközalap bevezetése óta:

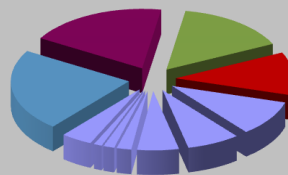


| Hozamok | 1 hónapos | 3 hónapos | 6 hónapos | 9 hónapos | 1 éves | 3 éves | 5 éves |
|--------------------|-----------|-----------|-----------|-----------|--------|--------|--------|
| MetLife eszközalap | -1,48% | 1,07% | 9,12% | 9,26% | 16,50% | - | - |
| Benchmark | -0,35% | 4,68% | 14,21% | 14,42% | 23,99% | - | - |

| Hozamok | 2016 | 2015 | 2014 | 2013 | 2012 |
|--------------------|--------|------|------|------|------|
| MetLife eszközalap | 8,92% | - | - | - | - |
| Benchmark | 14,21% | - | - | - | - |

Befektetési információk:*

- 22,35% Információtechnológia
- 19,12% Egészségügy
- 15,30% Pénzügyek
- 11,63% Fogyasztási cikkek
- 9,67% Iparcikkek
- 7,29% Alapvető fogyasztási cikkek
- 5,70% Energia
- 2,01% Telekommunikációs szolgáltatások
- 1,52% Nyersanyagok
- 1,11% Közművek
- 4,28% Készpénz



Az eszközalap célja, hogy tőke- és hozamnövekedést érjen el, oly módon, hogy eszközeinek túlnyomó részét az Egyesült Államokban bejegyzett vagy tevékenységének jelentős részét az Egyesült Államokban végző vállalatok részvényeibe fekteti. A rövid távú nyereségre törekvő, spekulatív befektetési politika idegen az eszközalap szemléletétől. A biztosító sem tőke-, sem hozamgaranciát nem vállal az eszközalapra.

A bemutatott hozamok tájékoztató jellegűek. A bemutatott adatok múltbeli hozamokra vonatkoznak, a befektetések jövőbeli értékére nem jelentenek garanciát. A befektetési egységek ára folyamatosan változik. Az adatok költségelvonás utáni hozamadatok, azon befektetési egységekre értendők, melyek a mért időszak első és utolsó napján is szerepeltek az eszközalapban.

*A befektetési információk rész a mögöttes befektetési alapok összetételének 2016.07.31-ei állapota alapján készült.

Egyensúly globális kötvény eszközalap (EUR)

Benchmark: -

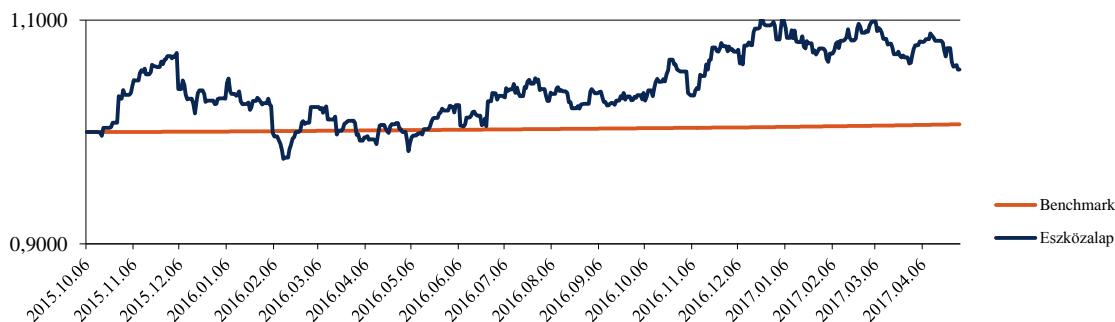
| | | |
|--|-----------------------------|-----|
| Típus: | Globális kötvény | |
| A eszközalap indulásának napja: | 2015.10.06 | |
| Értékelési nap: | 2017.04.30 | |
| Árfolyam: | 1,033 EUR/egység | |
| Eszközalap nagysága: | 2 820 605 | EUR |
| Deviza: | HUF | |
| Letétkezelő: | Unicredit Bank Hungary Zrt. | |
| Kockázati besorolás: | ** | |
| Hozam besorolás: | | |

Az eszközalap célja, hogy tőke- és hozamnövekedést érjen el, oly módon, hogy eszközeinek túlyomó részét globális kötvényekbe fekteti. Az eszközalap elsősorban fejlett és fejlődő országok államkötvényeibe és vállalati kötvényeibe fekteti eszközeit, de a teljes kötvénypiaci spektrum elérhető az alap számára. A befektetési politikából fakadóan az eszközalap globálisan a kötvénypiacokon elérhető legvonzóbb hozamlehetőséget kínáló értékpapírokba fektetheti eszközeit.

| | | |
|----------------------|---------------------------------|--------|
| Aktuális összetétel: | JP Morgna Global Strategic Bond | 96,05% |
| | Likvid eszközök | 3,95% |

Az eszközalap teljesítményét bemutató grafikonok:

Az eszközalap és a benchmark teljesítménye az eszközalap bevezetése óta:

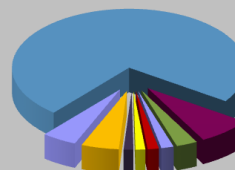


| Hozamok | 1 hónapos | 3 hónapos | 6 hónapos | 9 hónapos | 1 éves | 3 éves | 5 éves |
|---------------------------|-----------|-----------|-----------|-----------|--------|--------|--------|
| MetLife eszközalap | -1,74% | -1,72% | 0,17% | 1,69% | 5,58% | - | - |
| Benchmark | 0,07% | 0,19% | 0,32% | 0,43% | 0,53% | - | - |

| Hozamok | 2016 | 2015 | 2014 | 2013 | 2012 |
|---------------------------|-------|------|------|------|------|
| MetLife eszközalap | 5,19% | - | - | - | - |
| Benchmark | 0,41% | - | - | - | - |

Befektetési információk:*

- 73,51% Amerikai Egyesült Államok
- 2,92% Luxemburg
- 1,56% Franciaország
- 1,34% Németország
- 4,82% Készpénz
- 7,55% Egyesült Királyság
- 1,73% Olaszország
- 1,36% Hollandia
- 5,20% Egyéb



A követett befektetési politika az átlagnál alacsonyabb kockázatviselési hajlandóságú ügyfelek számára jelenthet ideális megoldást. A befektetési politikából fakadóan az eszközalap globálisan a kötvénypiacokon elérhető legvonzóbb hozamlehetőséget kínáló értékpapírokba fektetheti eszközeit.

A bemutatott hozamok tájékoztató jellegűek. A bemutatott adatok múltbeli hozamokra vonatkoznak, a befektetések jövőbeli értékére nem jelentenek garanciát. A befektetési egységek ára folyamatosan változik. Az adatok költséghonás utáni hozam adatok, azon befektetési egységekre értendőek, melyek a mért időszak első és utolsó napján is szerepeltek a eszközalapban.

*A befektetési információk rész a mögöttes befektetési alapok összetételének 2016.07.31-ei állapota alapján készült.

Aktívan menedzselte vegyes eszközalap (EUR)

Benchmark: -

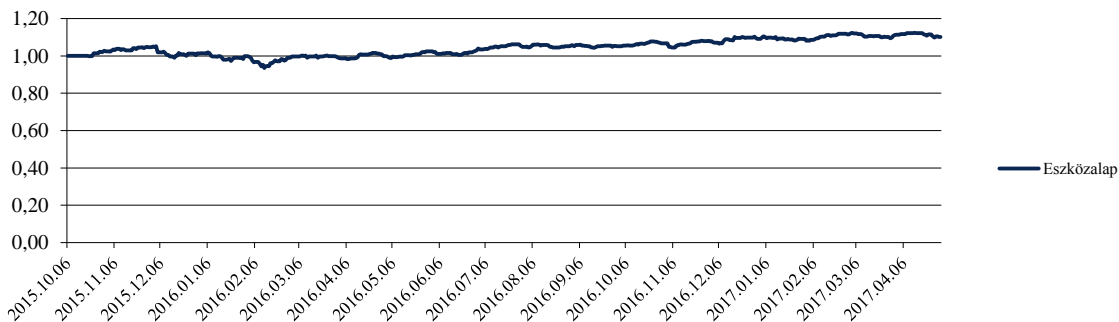
| | | |
|--|-----------------------------|-----|
| Típus: | Globális kötvény | |
| A eszközalap indulásának napja: | 2015.10.06 | |
| Értékelési nap: | 2017.04.30 | |
| Árfolyam: | 1,0244 EUR/egység | |
| Eszközalap nagysága: | 4 656 022 | EUR |
| Deviza: | HUF | |
| Letétkezelő: | Unicredit Bank Hungary Zrt. | |
| Kockázati besorolás: | *** | |
| Hozam besorolás: | ■■■■■□□ | |

Az eszközalap célja, hogy jövedelmet, valamint közép és hosszú távon mérsékelt tőkenövekedést biztosítson. Az Aktívan menedzselte vegyes eszközalap a befektetésre ajánlott, magas hozamú és feltörekvő piaci kötvények, valamint vállalati részvények széles körébe fektet be világszerte. Az eszközalap összetétele a piaci körülményekhez alkalmazkodva folyamatosan változhat. Ha például a piacok emelkednek, akkor az alap a részvény eszközosztályokat súlyozza felül, abban az esetben pedig, ha a részvénytőkepiacok esnek, akkor a különböző kötvény eszközosztályok kerülnek felül súlyozásra.

| | | |
|----------------------|---|--------|
| Aktuális összetétel: | Fidelity Global Multi Asset Income Fund | 90,70% |
| | Likvid eszközök | 9,30% |

Az eszközalap teljesítményét bemutató grafikonok:

Az eszközalap és a benchmark teljesítménye az eszközalap bevezetése óta:

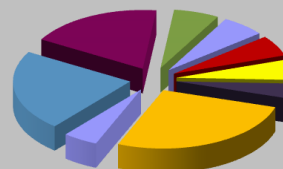


| Hozamok | 1 hónapos | 3 hónapos | 6 hónapos | 9 hónapos | 1 éves | 3 éves | 5 éves |
|---------------------------|-----------|-----------|-----------|-----------|--------|--------|--------|
| MetLife eszközalap | -0,81% | 1,02% | 3,22% | 5,11% | 10,40% | - | - |

| Hozamok | 2016 | 2015 | 2014 | 2013 | 2012 |
|---------------------------|-------|------|------|------|------|
| MetLife eszközalap | 7,71% | - | - | - | - |

Befektetési információk:

- 22,21% Egyesült Királyság
- 18,54% Amerikai Egyesült Államok
- 6,28% Németország
- 6,05% Svájc
- 5,73% Ausztrália
- 5,68% Hollandia
- 4,11% Japán
- 26,56% Egyéb
- 4,83% Kézpénz



Az Aktívan menedzselte vegyes eszközalap az átlagos kockázatviselési hajlandóságú ügyfelek számára nyújthat ideális megoldást, amely révén egy globálisan diverszifikált, az széles körű eszközosztályokba fektető portfóliót érhetnek el.

A bemutatott hozamok tájékoztató jellegűek. A bemutatott adatok múltbeli hozamokra vonatkoznak, a befektetések jövőbeli értékére nem jelentenek garanciát. A befektetési egységek ára folyamatosan változik. Az adatok költségelvonás utáni hozamadatok, azon befektetési egységekre értendők, melyek a mért időszak első és utolsó napján is szerepeltek a eszközalapban.

The MetLife logo is displayed in a bold, blue, sans-serif font. The word "MetLife" is written in a single line, with a registered trademark symbol (®) positioned at the top right of the letter "e".

MetLife Europe d.a.c. Magyarországi Fióktelepe

1138 Budapest, Népfürdő utca. 22.

Telefon: +36 1 391 1300, fax: +36 1 391 1660

email: info@metlife.hu

www.metlife.hu

A bemutatott hozamok tájékoztató jellegűek. A bemutatott adatok múltbeli hozamokra vonatkoznak, a befektetések jövőbeli értékére nem jelentenek garanciát. A befektetési egységek ára folyamatosan változik. Az adatok költségelvonás utáni hozamadatok, azon befektetési egységekre értendők, melyek a mért időszak első és utolsó napján is szerepeltek a eszközalapban.

